

# **BUDGET PRIMITIF**

## **2019**

**Budget Principal**

***DOCUMENTS BUDGETAIRES ET ANNEXES***

**REPUBLIQUE FRANÇAISE**

**EPCI - COMMUNAUTE URBAINE DUNKERQUE (1)**

**AGREGE AU BUDGET PRINCIPAL DE (2)**

Numéro SIRET : 24590042800013

POSTE COMPTABLE : DUNKERQUE MUNICIPALE ET COMMUNAUTE  
URBAINE

**M. 14**

**Budget primitif  
voté par nature**

**BUDGET : BUDGET COMMUNAUTAIRE (3)**

**ANNEE 2019**

(1) Indiquer la nature juridique et le nom de la collectivité ou de l'établissement (commune, CCAS, EPCI, syndicat mixte, etc).

(2) A renseigner uniquement pour les budgets annexes.

(3) Indiquer le budget concerné : budget principal ou libellé du budget annexe.

# Sommaire

## I - Informations générales (6)

A - Informations statistiques, fiscales et financières	4
B - Modalités de vote du budget	5

## II - Présentation générale du budget

A1 - Vue d'ensemble - Sections	6
A2 - Vue d'ensemble - Section de fonctionnement - Chapitres	7
A3 - Vue d'ensemble - Section d'investissement - Chapitres	9
B1 - Balance générale du budget - Dépenses	11
B2 - Balance générale du budget - Recettes	13

## III - Vote du budget

A1 - Section de fonctionnement - Détail des dépenses	15
A2 - Section de fonctionnement - Détail des recettes	18
B1 - Section d'investissement - Détail des dépenses	20
B2 - Section d'investissement - Détail des recettes	22
B3 - Opérations d'équipement - Détail des chapitres et articles	24

## IV - Annexes (7)

### A - Eléments du bilan

A1 - Présentation croisée par fonction (1)	25
A1.1 - Présentation croisée par fonction - Détail fonctionnement	30
A1.2 - Présentation croisée par fonction - Détail investissement	55
A2.1 - Etat de la dette - Détail des crédits de trésorerie	91
A2.2 - Etat de la dette - Répartition par nature de dette	92
A2.3 - Etat de la dette - Répartition des emprunts par structure de taux	102
A2.4 - Etat de la dette - Typologie de la répartition de l'encours	105
A2.5 - Etat de la dette - Détail des opérations de couverture	106
A2.6 - Etat de la dette - Dette pour financer l'emprunt d'un autre organisme	Sans Objet
A2.7 - Etat de la dette - Autres dettes	Sans Objet
A3 - Méthodes utilisées pour les amortissements	110
A4 - Etat des provisions	112
A5 - Etalement des provisions	Sans Objet
A6.1 - Equilibre des opérations financières - Dépenses	113
A6.2 - Equilibre des opérations financières - Recettes	114
A7.1.1 - Etats des dépenses et recettes des services d'eau et d'assainissement - Fonctionnement (2)	Sans Objet
A7.1.2 - Etats des dépenses et recettes des services d'eau et d'assainissement - Investissement (2)	Sans Objet
A7.2.1 - Etats de la répartition de la TEOM - Fonctionnement (3)	Sans Objet
A7.2.2 - Etats de la répartition de la TEOM - Investissement (3)	Sans Objet
A8 - Etat des charges transférées	Sans Objet
A9 - Détail des opérations pour le compte de tiers	116

### B - Engagements hors bilan

B1.1 - Etat des emprunts garantis par la commune ou l'établissement (4)	121
B1.2 - Calcul du ratio d'endettement relatif aux garanties d'emprunt	190
B1.3 - Etat des contrats de crédit-bail	191
B1.4 - Etat des contrats de partenariat public-privé	Sans Objet
B1.5 - Etat des autres engagements donnés	192
B1.6 - Etat des engagements reçus	Sans Objet
B1.7 - Subventions versées dans le cadre du vote du budget (5)	193
B2.1 - Etat des autorisations de programme et des crédits de paiement afférents	203
B2.2 - Etat des autorisations d'engagement et des crédits de paiement afférents	Sans Objet
B3 - Emploi des recettes grevées d'une affectation spéciale	205

### C - Autres éléments d'informations

C1 - Etat du personnel	206
C2 - Liste des organismes dans lesquels a été pris un engagement financier (4)	211
C3.1 - Liste des organismes de regroupement auxquels adhère la commune ou l'établissement	214
C3.2 - Liste des établissements publics créés	Sans Objet
C3.3 - Liste des services individualisés dans un budget annexe	215
C3.4 - Liste des services assujettis à la TVA et non érigés en budget annexe	216

### D - Décision en matière de taux de contributions directes - Arrêté et signatures

D1 - Décision en matière de taux de contributions directes	217
--	-----

- (1) Cette présentation est obligatoire pour les communes de 3 500 habitants et plus (art. L. 2312-3 du CGCT), les groupements comprenant au moins une commune de 3 500 habitants et plus (art. R. 5211-14 du CGCT) et leurs établissements publics. Elle n'a cependant pas à être produite par les services et activité unique érigés en établissement public ou budget annexe. Les autres communes et établissements peuvent les présenter de manière facultative.
- (2) Cet état ne peut être produit que par les communes dont la population est inférieure à 500 habitants et qui gèrent les services de distribution de l'eau potable et d'assainissement sous forme de régie simple sans budget annexe (art. L. 2221-11 du CGCT).
- (3) Cet état est obligatoirement produit par les communes et groupements de communes de 10 000 habitants et plus ayant institué la TEOM et assurant au moins la collecte des déchets ménagers (art. L. 2313-1 du CGCT).
- (4) Ces états ne sont obligatoires que pour les communes de 3 500 habitants et plus (art. L. 2313-1 du CGCT), les groupements comprenant au moins une commune de 3 500 habitants et plus (art. L. 5211-36 du CGCT, art. L. 5711-1 du CGCT) et leurs établissements publics.
- (5) Si la commune ou l'établissement décide d'attribuer des subventions dans le cadre du budget dans les conditions décrites à l'article L. 2311-7 du CGCT.
- (6) Les associations syndicales autorisées doivent utiliser leur état particulier « *Informations générales* » annexé à l'arrêté n° NOR : INTB1237402A, relatif au cadre budgétaire et comptable applicable aux associations syndicales autorisées.
- (7) Les associations syndicales autorisées remplissent et joignent uniquement les états qui les concernent au titre de l'exercice et au titre du détail des comptes de bilan.

Préciser, pour chaque annexe, si l'état est sans objet le cas échéant.

<b>Code INSEE</b> <b>24590042800</b>	<b>COMMUNAUTE URBAINE DUNKERQUE</b> <b>BUDGET COMMUNAUTAIRE</b>	<b>BP</b> <b>2019</b>
---	--	--------------------------

<b>I – INFORMATIONS GENERALES</b>	<b>I</b>
<b>INFORMATIONS STATISTIQUES, FISCALES ET FINANCIERES</b>	<b>A</b>

Informations statistiques	Valeurs
Population totale (colonne h du recensement INSEE) :	203 030
Nombre de résidences secondaires (article R. 2313-1 <i>in fine</i> ) :	3 680
Nom de l'EPCI à fiscalité propre auquel la commune adhère :	
DUNKERQUE GRAND LITTORAL	

Potentiel fiscal et financier (1)		Valeurs par hab. (population DGF)	Moyennes nationales du potentiel financier par habitants de la strate
Fiscal	Financier		
322 904 581	419 604 216	2020,07	1 568,13

Informations financières – ratios (2)		Valeurs	Moyennes nationales de la strate (3)
			-
1	Dépenses réelles de fonctionnement/population	1 528	375
2	Produit des impositions directes/population	611	407
3	Recettes réelles de fonctionnement/population	1 747	484
4	Dépenses d'équipement brut/population	283	107
5	Encours de dette/population	1 166	532
6	DGF/population	163	171
7	Dépenses de personnel/dépenses réelles de fonctionnement (2)	18%	36,9%
8	Dépenses de fonct. et remb. dette en capital/recettes réelles de fonct. (2)	93%	86,6%
9	Dépenses d'équipement brut/recettes réelles de fonctionnement (2)	16,2%	22,1%
10	Encours de la dette/recettes réelles de fonctionnement (2)	66,8%	110%

Dans l'ensemble des tableaux, les cases grisées ne doivent pas être remplies.

(1) Il s'agit du potentiel fiscal et du potentiel financier définis à l'article L. 2334-4 du code général des collectivités territoriales qui figurent sur la fiche de répartition de la DGF de l'exercice N-1 établie sur la base des informations N-2 (transmise par les services préfectoraux).

(2) Les ratios 1 à 6 sont obligatoires pour les communes de 3 500 habitants et plus et leurs établissements publics administratifs ainsi que pour les EPCI dotés d'une fiscalité propre comprenant au moins une commune de 3 500 habitants et plus.

Les ratios 7 à 10 sont obligatoires pour les communes de 10 000 habitants et plus et leurs établissements publics administratifs ainsi que pour les EPCI dotés d'une fiscalité propre comprenant au moins une commune de 10 000 habitants et plus (cf. articles L. 2313-1, L. 2313-2, R. 2313-1, R. 2313-2 et R. 5211-15 du CGCT). Pour les caisses des écoles, les EPCI non dotés d'une fiscalité propre et les syndicats mixtes associant exclusivement des communes et des EPCI, il conviendra d'appliquer les ratios prévus respectivement par les articles R. 2313-7, R. 5211-15 et R. 5711-3 du CGCT.

(3) Il convient d'indiquer les moyennes de la catégorie de l'organisme en cause (commune, communauté urbaine, communauté d'agglomération, ...) et les sources d'où sont tirées les informations (statistiques de la direction générale des collectivités locales ou de la direction générale de la comptabilité publique). Il s'agit des moyennes de la dernière année connue.

<b>I – INFORMATIONS GENERALES</b>	<b>I</b>
<b>MODALITES DE VOTE DU BUDGET</b>	<b>B</b>

I – L'assemblée délibérante a voté le présent budget par nature :

- au niveau (1) du chapitre pour la section de fonctionnement,
- au niveau (1) du chapitre pour la section d'investissement.
  - sans (2) les chapitres « opérations d'équipement » de l'état III B 3.
  - sans (3) vote formel sur chacun des chapitres.

La liste des articles spécialisés sur lesquels l'ordonnateur ne peut procéder à des virements d'article à article est la suivante :

II – En l'absence de mention au paragraphe I ci-dessus, le budget est réputé voté par chapitre, et, en section d'investissement, sans chapitre de dépense « opération d'équipement ».

III – Les provisions sont (4) semi-budgétaires (pas d'inscriptions en recettes de la section d'investissement) .

IV – La comparaison avec le budget précédent (cf. colonne « Pour mémoire ») s'effectue par rapport à la colonne du budget (5) primitif de l'exercice précédent.

V – Le présent budget a été voté (6) sans reprise des résultats de l'exercice N-1.

(1) A compléter par « du chapitre » ou « de l'article ».

(2) Indiquer « avec » ou « sans » les chapitres opérations d'équipement.

(3) Indiquer « avec » ou « sans » vote formel.

(4) A compléter par un seul des deux choix suivants :

- semi-budgétaires (pas d'inscription en recette de la section d'investissement),
- budgétaires (délibération n° ..... du .....).

(5) Indiquer « primitif de l'exercice précédent » ou « cumulé de l'exercice précédent ».

(6) A compléter par un seul des trois choix suivants :

- sans reprise des résultats de l'exercice N-1,
- avec reprise des résultats de l'exercice N-1 après le vote du compte administratif N-1,
- avec reprise anticipée des résultats de l'exercice N-1.

<b>II – PRESENTATION GENERALE DU BUDGET</b>	<b>II</b>
<b>VUE D'ENSEMBLE</b>	<b>A1</b>

**FONCTIONNEMENT**

		DEPENSES DE LA SECTION DE FONCTIONNEMENT	RECETTES DE LA SECTION DE FONCTIONNEMENT
<b>V O T E</b>	<b>CREDITS DE FONCTIONNEMENT VOTES AU TITRE DU PRESENT BUDGET (1)</b>	361 057 078,00	361 057 078,00
+		+	+
<b>R E P O R T S</b>	<b>RESTES A REALISER (R.A.R) DE L'EXERCICE PRECEDENT (2)</b>	0,00	0,00
	<b>002 RESULTAT DE FONCTIONNEMENT REPORTE (2)</b>	(si déficit) 0,00	(si excédent) 0,00
=		=	=
<b>TOTAL DE LA SECTION DE FONCTIONNEMENT (3)</b>		361 057 078,00	361 057 078,00

**INVESTISSEMENT**

		DEPENSES DE LA SECTION D'INVESTISSEMENT	RECETTES DE LA SECTION D'INVESTISSEMENT
<b>V O T E</b>	<b>CREDITS D'INVESTISSEMENT (1) VOTES AU TITRE DU PRESENT BUDGET (y compris le compte 1068)</b>	183 003 931,14	183 003 931,14
+		+	+
<b>R E P O R T S</b>	<b>RESTES A REALISER (R.A.R) DE L'EXERCICE PRECEDENT (2)</b>	0,00	0,00
	<b>001 SOLDE D'EXECUTION DE LA SECTION D'INVESTISSEMENT REPORTE (2)</b>	(si solde négatif) 0,00	(si solde positif) 0,00
=		=	=
<b>TOTAL DE LA SECTION D'INVESTISSEMENT (3)</b>		183 003 931,14	183 003 931,14

**TOTAL**

<b>TOTAL DU BUDGET (3)</b>	<b>544 061 009,14</b>	<b>544 061 009,14</b>
----------------------------	-----------------------	-----------------------

(1) Au budget primitif, les crédits votés correspondent aux crédits votés lors de cette étape budgétaire. De même, pour les décisions modificatives et le budget supplémentaire, les crédits votés correspondent aux crédits votés lors de l'étape budgétaire sans sommation avec ceux antérieurement votés lors du même exercice.

(2) A servir uniquement en cas de reprise des résultats de l'exercice précédent, soit après le vote du compte administratif, soit en cas de reprise anticipée des résultats.

Les restes à réaliser de la section de fonctionnement correspondent en dépenses, aux dépenses engagées non mandatées et non rattachées telles qu'elles ressortent de la comptabilité des engagements et en recettes, aux recettes certaines n'ayant pas donné lieu à l'émission d'un titre et non rattachées (R. 2311-11 du CGCT).

Les restes à réaliser de la section d'investissement correspondent en dépenses, aux dépenses engagées non mandatées au 31/12 de l'exercice précédent telles qu'elles ressortent de la comptabilité des engagements et aux recettes certaines n'ayant pas donné lieu à l'émission d'un titre au 31/12 de l'exercice précédent (R. 2311-11 du CGCT).

(3) Total de la section de fonctionnement = RAR + résultat reporté + crédits de fonctionnement votés.

Total de la section d'investissement = RAR + solde d'exécution reporté + crédits d'investissement votés.

Total du budget = Total de la section de fonctionnement + Total de la section d'investissement.

<b>II - PRESENTATION GENERALE DU BUDGET</b>	<b>II</b>
<b>SECTION DE FONCTIONNEMENT – CHAPITRES</b>	<b>A2</b>

**DEPENSES DE FONCTIONNEMENT**

Chap.	Libellé	Pour mémoire budget précédent (1)	Restes à réaliser N-1 (2)	Propositions nouvelles	VOTE (3)	TOTAL (= RAR + vote)
011	Charges à caractère général	26 217 867,68	0,00	27 861 012,59	27 861 012,59	27 861 012,59
012	Charges de personnel, frais assimilés	57 459 048,00	0,00	56 706 979,11	56 706 979,11	56 706 979,11
014	Atténuations de produits	184 056 197,00	0,00	184 815 584,00	184 815 584,00	184 815 584,00
65	Autres charges de gestion courante	53 236 802,56	0,00	64 989 712,92	64 989 712,92	64 989 712,92
656	Frais fonctionnement des groupes d'élus	302 800,00	0,00	311 100,00	311 100,00	311 100,00
<b>Total des dépenses de gestion courante</b>		<b>321 272 715,24</b>	<b>0,00</b>	<b>334 684 388,62</b>	<b>334 684 388,62</b>	<b>334 684 388,62</b>
66	Charges financières	6 130 260,00	0,00	5 653 345,00	5 653 345,00	5 653 345,00
67	Charges exceptionnelles	284 700,00	0,00	288 600,00	288 600,00	288 600,00
68	Dotations provisions semi-budgétaires (4)	15 282 532,00		0,00	0,00	0,00
022	Dépenses imprévues	100 000,00		100 000,00	100 000,00	100 000,00
<b>Total des dépenses réelles de fonctionnement</b>		<b>343 070 207,24</b>	<b>0,00</b>	<b>340 726 333,62</b>	<b>340 726 333,62</b>	<b>340 726 333,62</b>
023	Virement à la section d'investissement (5)	8 476 900,52		8 793 957,38	8 793 957,38	8 793 957,38
042	Opérat° ordre transfert entre sections (5)	11 546 772,24		11 536 787,00	11 536 787,00	11 536 787,00
043	Opérat° ordre intérieur de la section (5)	0,00		0,00	0,00	0,00
<b>Total des dépenses d'ordre de fonctionnement</b>		<b>20 023 672,76</b>		<b>20 330 744,38</b>	<b>20 330 744,38</b>	<b>20 330 744,38</b>
<b>TOTAL</b>		<b>363 093 880,00</b>	<b>0,00</b>	<b>361 057 078,00</b>	<b>361 057 078,00</b>	<b>361 057 078,00</b>

+

<b>D 002 RESULTAT REPORTE OU ANTICIPE (2)</b>	<b>0,00</b>
---	-------------

=

<b>TOTAL DES DEPENSES DE FONCTIONNEMENT CUMULEES</b>	<b>361 057 078,00</b>
--	-----------------------

**RECETTES DE FONCTIONNEMENT**

Chap.	Libellé	Pour mémoire budget précédent (1)	Restes à réaliser N-1 (2)	Propositions nouvelles	VOTE (3)	TOTAL (= RAR + vote)
013	Atténuations de charges	317 760,00	0,00	317 450,00	317 450,00	317 450,00
70	Produits services, domaine et ventes div	1 778 890,00	0,00	1 795 910,00	1 795 910,00	1 795 910,00
73	Impôts et taxes	258 260 535,00	0,00	254 983 874,00	254 983 874,00	254 983 874,00
74	Dotations et participations	99 982 833,00	0,00	101 233 504,00	101 233 504,00	101 233 504,00
75	Autres produits de gestion courante	2 097 711,00	0,00	2 226 000,00	2 226 000,00	2 226 000,00
<b>Total des recettes de gestion courante</b>		<b>362 437 729,00</b>	<b>0,00</b>	<b>360 556 738,00</b>	<b>360 556 738,00</b>	<b>360 556 738,00</b>
76	Produits financiers	649 451,00	0,00	499 990,00	499 990,00	499 990,00
77	Produits exceptionnels	6 700,00	0,00	350,00	350,00	350,00
78	Reprises provisions semi-budgétaires (4)	0,00		0,00	0,00	0,00
<b>Total des recettes réelles de fonctionnement</b>		<b>363 093 880,00</b>	<b>0,00</b>	<b>361 057 078,00</b>	<b>361 057 078,00</b>	<b>361 057 078,00</b>
042	Opérat° ordre transfert entre sections (5)	0,00		0,00	0,00	0,00
043	Opérat° ordre intérieur de la section (5)	0,00		0,00	0,00	0,00
<b>Total des recettes d'ordre de fonctionnement</b>		<b>0,00</b>		<b>0,00</b>	<b>0,00</b>	<b>0,00</b>
<b>TOTAL</b>		<b>363 093 880,00</b>	<b>0,00</b>	<b>361 057 078,00</b>	<b>361 057 078,00</b>	<b>361 057 078,00</b>

+

<b>R 002 RESULTAT REPORTE OU ANTICIPE (2)</b>	<b>0,00</b>
---	-------------

=

<b>TOTAL DES RECETTES DE FONCTIONNEMENT CUMULEES</b>	<b>361 057 078,00</b>
--	-----------------------

**Pour information :**

<b>AUTOFINANCEMENT PREVISIONNEL DÉGAGÉ AU PROFIT DE LA SECTION D'INVESTISSEMENT (6)</b>	<b>20 330 744,38</b>
---	----------------------

Il s'agit, pour un budget voté en équilibre, des ressources propres correspondant à l'excédent des recettes réelles de fonctionnement sur les dépenses réelles de fonctionnement. Il sert à financer le remboursement du capital de la dette et les nouveaux investissements de la commune ou de l'établissement.



- (1) Cf. Modalités de vote I-B.
- (2) Inscrire en cas de reprise des résultats de l'exercice précédent (après vote du compte administratif) ou si reprise anticipée des résultats.
- (3) Le vote de l'organe délibérant porte uniquement sur les propositions nouvelles.
- (4) Si la commune ou l'établissement applique le régime des provisions semi-budgétaires.
- (5)  $DF\ 023 = RI\ 021$  ;  $DI\ 040 = RF\ 042$  ;  $RI\ 040 = DF\ 042$  ;  $DI\ 041 = RI\ 041$  ;  $DF\ 043 = RF\ 043$ .
- (6) Solde de l'opération  $DF\ 023 + DF\ 042 - RF\ 042$  ou solde de l'opération  $RI\ 021 + RI\ 040 - DI\ 040$ .

<b>II – PRESENTATION GENERALE DU BUDGET</b>	<b>II</b>
<b>SECTION D'INVESTISSEMENT – CHAPITRES</b>	<b>A3</b>

**DEPENSES D'INVESTISSEMENT**

Chap.	Libellé	Pour mémoire budget précédent (1)	Restes à réaliser N-1 (2)	Propositions nouvelles	VOTE (3)	TOTAL (= RAR + vote)
010	Stocks (5)	0,00	0,00	0,00	0,00	0,00
20	Immobilisations incorporelles (sauf 204)	5 520 903,00	0,00	6 209 708,07	6 209 708,07	6 209 708,07
204	Subventions d'équipement versées	23 359 786,50	0,00	25 659 300,00	25 659 300,00	25 659 300,00
21	Immobilisations corporelles	15 644 331,75	0,00	13 203 448,56	13 203 448,56	13 203 448,56
22	Immobilisations reçues en affectation (6)	0,00	0,00	0,00	0,00	0,00
23	Immobilisations en cours	61 452 810,83	0,00	64 823 871,07	64 823 871,07	64 823 871,07
	Total des opérations d'équipement	0,00	0,00	0,00	0,00	0,00
	<b>Total des dépenses d'équipement</b>	<b>105 977 832,08</b>	<b>0,00</b>	<b>109 896 327,70</b>	<b>109 896 327,70</b>	<b>109 896 327,70</b>
10	Dotations, fonds divers et réserves	0,00	0,00	0,00	0,00	0,00
13	Subventions d'investissement	8 050,00	0,00	0,00	0,00	0,00
16	Emprunts et dettes assimilées	71 037 165,00	0,00	69 061 453,00	69 061 453,00	69 061 453,00
18	Compte de liaison : affectat° (BA,régie) (7)	0,00	0,00	0,00	0,00	0,00
26	Participat° et créances rattachées	50 000,00	0,00	100 000,00	100 000,00	100 000,00
27	Autres immobilisations financières	4 000 000,00	0,00	1 463 817,00	1 463 817,00	1 463 817,00
020	Dépenses imprévues	200 000,00		0,00	0,00	0,00
	<b>Total des dépenses financières</b>	<b>75 295 215,00</b>	<b>0,00</b>	<b>70 625 270,00</b>	<b>70 625 270,00</b>	<b>70 625 270,00</b>
45...	Total des opé. pour compte de tiers (8)	433 953,00	0,00	1 149 000,44	1 149 000,44	1 149 000,44
	<b>Total des dépenses réelles d'investissement</b>	<b>181 707 000,08</b>	<b>0,00</b>	<b>181 670 598,14</b>	<b>181 670 598,14</b>	<b>181 670 598,14</b>
040	Opérat° ordre transfert entre sections (4)	0,00		0,00	0,00	0,00
041	Opérations patrimoniales (4)	2 270 930,43		1 333 333,00	1 333 333,00	1 333 333,00
	<b>Total des dépenses d'ordre d'investissement</b>	<b>2 270 930,43</b>		<b>1 333 333,00</b>	<b>1 333 333,00</b>	<b>1 333 333,00</b>
	<b>TOTAL</b>	<b>183 977 930,51</b>	<b>0,00</b>	<b>183 003 931,14</b>	<b>183 003 931,14</b>	<b>183 003 931,14</b>

+

<b>D 001 SOLDE D'EXECUTION NEGATIF REPORTE OU ANTICIPE (2)</b>	<b>0,00</b>
--	-------------

=

<b>TOTAL DES DEPENSES D'INVESTISSEMENT CUMULEES</b>	<b>183 003 931,14</b>
---	-----------------------

**RECETTES D'INVESTISSEMENT**

Chap.	Libellé	Pour mémoire budget précédent (1)	Restes à réaliser N-1 (2)	Propositions nouvelles	VOTE (3)	TOTAL (= RAR + vote)
010	Stocks (5)	0,00	0,00	0,00	0,00	0,00
13	Subventions d'investissement (hors 138)	2 700 235,00	0,00	4 056 329,23	4 056 329,23	4 056 329,23
16	Emprunts et dettes assimilées (hors 165)	145 861 752,47	0,00	150 834 524,09	150 834 524,09	150 834 524,09
20	Immobilisations incorporelles (sauf 204)	0,00	0,00	0,00	0,00	0,00
204	Subventions d'équipement versées	400,00	0,00	0,00	0,00	0,00
21	Immobilisations corporelles	0,00	0,00	0,00	0,00	0,00
22	Immobilisations reçues en affectation (6)	0,00	0,00	0,00	0,00	0,00
23	Immobilisations en cours	510 000,00	0,00	0,00	0,00	0,00
	<b>Total des recettes d'équipement</b>	<b>149 072 387,47</b>	<b>0,00</b>	<b>154 890 853,32</b>	<b>154 890 853,32</b>	<b>154 890 853,32</b>
10	Dotations, fonds divers et réserves (hors 1068)	5 026 954,00	0,00	5 300 000,00	5 300 000,00	5 300 000,00
1068	Excédents de fonctionnement capitalisés (9)	39 576 054,23	0,00	0,00	0,00	0,00
138	Autres subvent° invest. non transf.	0,00	0,00	0,00	0,00	0,00
165	Dépôts et cautionnements reçus	0,00	0,00	0,00	0,00	0,00
18	Compte de liaison : affectat° (BA,régie) (7)	0,00	0,00	0,00	0,00	0,00
26	Participat° et créances rattachées	0,00	0,00	0,00	0,00	0,00
27	Autres immobilisations financières	1 596 139,00	0,00	0,00	0,00	0,00
024	Produits des cessions d'immobilisations	0,00	0,00	0,00	0,00	0,00
	<b>Total des recettes financières</b>	<b>46 199 147,23</b>	<b>0,00</b>	<b>5 300 000,00</b>	<b>5 300 000,00</b>	<b>5 300 000,00</b>
45...	Total des opé. pour le compte de tiers (8)	433 953,00	0,00	1 149 000,44	1 149 000,44	1 149 000,44
	<b>Total des recettes réelles d'investissement</b>	<b>195 705 487,70</b>	<b>0,00</b>	<b>161 339 853,76</b>	<b>161 339 853,76</b>	<b>161 339 853,76</b>

**COMMUNAUTE URBAINE DUNKERQUE - BUDGET COMMUNAUTAIRE - BP - 2019**

<b>Chap.</b>	<b>Libellé</b>	<b>Pour mémoire budget précédent (1)</b>	<b>Restes à réaliser N-1 (2)</b>	<b>Propositions nouvelles</b>	<b>VOTE (3)</b>	<b>TOTAL (= RAR + vote)</b>
021	Virement de la sect° de fonctionnement (4)	8 476 900,52		8 793 957,38	8 793 957,38	8 793 957,38
040	Opérat° ordre transfert entre sections (4)	11 546 772,24		11 536 787,00	11 536 787,00	11 536 787,00
041	Opérations patrimoniales (4)	2 270 930,43		1 333 333,00	1 333 333,00	1 333 333,00
<b>Total des recettes d'ordre d'investissement</b>		<b>22 294 603,19</b>		<b>21 664 077,38</b>	<b>21 664 077,38</b>	<b>21 664 077,38</b>
<b>TOTAL</b>		<b>218 000 090,89</b>	<b>0,00</b>	<b>183 003 931,14</b>	<b>183 003 931,14</b>	<b>183 003 931,14</b>

+

<b>R 001 SOLDE D'EXECUTION POSITIF REPORTE OU ANTICIPE (2)</b>	<b>0,00</b>
--	-------------

=

<b>TOTAL DES RECETTES D'INVESTISSEMENT CUMULEES</b>	<b>183 003 931,14</b>
---	-----------------------

**Pour information :**

Il s'agit, pour un budget voté en équilibre, des ressources propres correspondant à l'excédent des recettes réelles de fonctionnement sur les dépenses réelles de fonctionnement. Il sert à financer le remboursement du capital de la dette et les nouveaux investissements de la commune ou de l'établissement.

<b>AUTOFINANCEMENT PREVISIONNEL DÉGAGÉ PAR LA SECTION DE FONCTIONNEMENT (10)</b>	<b>20 330 744,38</b>
--	----------------------

(1) Cf. Modalités de vote I-B.

(2) Inscrire en cas de reprise des résultats de l'exercice précédent (après vote du compte administratif) ou si reprise anticipée des résultats.

(3) Le vote de l'organe délibérant porte uniquement sur les propositions nouvelles.

(4) DF 023 = RI 021 ; DI 040 = RF 042 ; RI 040 = DF 042 ; DI 041 = RI 041 ; DF 043 = RF 043.

(5) A servir uniquement dans le cadre d'un suivi des stocks selon la méthode de l'inventaire permanent simplifié autorisée pour les seules opérations d'aménagements (lotissement, ZAC...) par ailleurs retracées dans le cadre de budgets annexes.

(6) En dépenses, le chapitre 22 retrace les travaux d'investissement réalisés sur les biens reçus en affectation. En recette, il retrace, le cas échéant, l'annulation de tels travaux effectués sur un exercice antérieur.

(7) A servir uniquement lorsque la commune ou l'établissement effectue une dotation initiale en espèces au profit d'un service public non personnalisé qu'elle ou qu'il crée.

(8) Seul le total des opérations pour compte de tiers figure sur cet état (voir le détail Annexe IV A9).

(9) Le compte 1068 n'est pas un chapitre mais un article du chapitre 10.

(10) Solde de l'opération DF 023 + DF 042 – RF 042 ou solde de l'opération RI 021+ RI 040 – DI 040.

<b>II – PRESENTATION GENERALE DU BUDGET</b>	<b>II</b>
<b>BALANCE GENERALE DU BUDGET</b>	<b>B1</b>

**1 – DEPENSES (du présent budget + restes à réaliser)**

	FONCTIONNEMENT	Opérations réelles (1)	Opérations d'ordre (2)	TOTAL
011	Charges à caractère général	27 861 012,59		27 861 012,59
012	Charges de personnel, frais assimilés	56 706 979,11		56 706 979,11
014	Atténuations de produits	184 815 584,00		184 815 584,00
60	<i>Achats et variation des stocks (3)</i>		0,00	0,00
65	Autres charges de gestion courante	64 989 712,92		64 989 712,92
656	Frais fonctionnement des groupes d'élus (4)	311 100,00		311 100,00
66	Charges financières	5 653 345,00	0,00	5 653 345,00
67	Charges exceptionnelles	288 600,00	0,00	288 600,00
68	Dot. aux amortissements et provisions	0,00	11 536 787,00	11 536 787,00
71	<i>Production stockée (ou déstockage) (3)</i>		0,00	0,00
022	Dépenses imprévues	100 000,00		100 000,00
023	<i>Virement à la section d'investissement</i>		8 793 957,38	8 793 957,38
<b>Dépenses de fonctionnement – Total</b>		<b>340 726 333,62</b>	<b>20 330 744,38</b>	<b>361 057 078,00</b>

+

<b>D 002 RESULTAT REPORTE OU ANTICIPE</b>	<b>0,00</b>
---	-------------

=

<b>TOTAL DES DEPENSES DE FONCTIONNEMENT CUMULEES</b>	<b>361 057 078,00</b>
--	-----------------------

	INVESTISSEMENT	Opérations réelles (1)	Opérations d'ordre (2)	TOTAL
10	Dotations, fonds divers et réserves	0,00	0,00	0,00
13	Subventions d'investissement	0,00	0,00	0,00
15	<i>Provisions pour risques et charges (5)</i>		0,00	0,00
16	Emprunts et dettes assimilées (sauf 1688 non budgétaire)	69 061 453,00	1 333 333,00	70 394 786,00
18	Compte de liaison : affectat° (BA,régie)	(8) 0,00		0,00
	Total des opérations d'équipement	0,00		0,00
198	<i>Neutral. amort. subv. équip. versées</i>		0,00	0,00
20	Immobilisations incorporelles(sauf 204) (6)	6 209 708,07	0,00	6 209 708,07
204	Subventions d'équipement versées	25 659 300,00	0,00	25 659 300,00
21	Immobilisations corporelles (6)	13 203 448,56	0,00	13 203 448,56
22	Immobilisations reçues en affectation (6)	(9) 0,00	0,00	0,00
23	Immobilisations en cours (6)	64 823 871,07	0,00	64 823 871,07
26	Participations et créances rattachées	100 000,00	0,00	100 000,00
27	Autres immobilisations financières	1 463 817,00	0,00	1 463 817,00
28	<i>Amortissement des immobilisations (reprises)</i>		0,00	0,00
29	<i>Prov. pour dépréciat° immobilisations (5)</i>		0,00	0,00
39	<i>Prov. dépréciat° des stocks et en-cours (5)</i>		0,00	0,00
45...	Total des opérations pour compte de tiers (7)	1 149 000,44	0,00	1 149 000,44
481	<i>Charges à rép. sur plusieurs exercices</i>		0,00	0,00
49	<i>Prov. dépréc. comptes de tiers (5)</i>		0,00	0,00
59	<i>Prov. dépréc. comptes financiers (5)</i>		0,00	0,00
3...	Stocks	0,00	0,00	0,00
020	Dépenses imprévues	0,00		0,00
<b>Dépenses d'investissement – Total</b>		<b>181 670 598,14</b>	<b>1 333 333,00</b>	<b>183 003 931,14</b>

+

<b>D 001 SOLDE D'EXECUTION NEGATIF REPORTE OU ANTICIPE</b>	<b>0,00</b>
--	-------------

=

<b>TOTAL DES DEPENSES D'INVESTISSEMENT CUMULEES</b>	<b>183 003 931,14</b>
---	-----------------------

- (1) Y compris les opérations relatives au rattachement des charges et des produits et les opérations d'ordre semi-budgétaires.
- (2) Voir liste des opérations d'ordre.
- (3) Permet de retracer des opérations particulières telles que les opérations de stocks liées à la tenue d'un inventaire permanent simplifié.
- (4) Communes, communautés d'agglomération et communautés urbaines de plus de 100 000 habitants.
- (5) Si la commune ou l'établissement applique le régime des provisions budgétaires.
- (6) Hors chapitres « opérations d'équipement ».
- (7) Seul le total des opérations pour compte de tiers figure sur cet état (voir le détail Annexe IV A9).
- (8) A servir uniquement lorsque la commune ou l'établissement effectue une dotation initiale en espèces au profit d'un service public non personnalisé qu'elle ou qu'il crée.
- (9) En dépenses, le chapitre 22 retrace les travaux d'investissement réalisés sur les biens reçus en affectation. En recette, il retrace, le cas échéant, l'annulation de tels travaux effectués sur un exercice antérieur.

<b>II – PRESENTATION GENERALE DU BUDGET</b>	<b>II</b>
<b>BALANCE GENERALE DU BUDGET</b>	<b>B2</b>

**2 – RECETTES (du présent budget + restes à réaliser)**

	FONCTIONNEMENT	Opérations réelles (1)	Opérations d'ordre (2)	TOTAL
013	Atténuations de charges	317 450,00		317 450,00
60	Achats et variation des stocks (3)		0,00	0,00
70	Produits services, domaine et ventes div	1 795 910,00		1 795 910,00
71	Production stockée (ou déstockage)		0,00	0,00
72	Production immobilisée		0,00	0,00
73	Impôts et taxes	254 983 874,00		254 983 874,00
74	Dotations et participations	101 233 504,00		101 233 504,00
75	Autres produits de gestion courante	2 226 000,00	0,00	2 226 000,00
76	Produits financiers	499 990,00	0,00	499 990,00
77	Produits exceptionnels	350,00	0,00	350,00
78	Reprise sur amortissements et provisions	0,00	0,00	0,00
79	Transferts de charges		0,00	0,00
<b>Recettes de fonctionnement – Total</b>		<b>361 057 078,00</b>	<b>0,00</b>	<b>361 057 078,00</b>

+

<b>R 002 RESULTAT REPORTE OU ANTICIPE</b>	<b>0,00</b>
---	-------------

=

<b>TOTAL DES RECETTES DE FONCTIONNEMENT CUMULEES</b>	<b>361 057 078,00</b>
--	-----------------------

	INVESTISSEMENT	Opérations réelles (1)	Opérations d'ordre (2)	TOTAL
10	Dotations, fonds divers et réserves (sauf 1068)	5 300 000,00	0,00	5 300 000,00
13	Subventions d'investissement	4 056 329,23	0,00	4 056 329,23
15	Provisions pour risques et charges (4)		0,00	0,00
16	Emprunts et dettes assimilées (sauf 1688 non budgétaires)	150 834 524,09	1 333 622,00	152 168 146,09
18	Compte de liaison : affectat° (BA,régie)	(6) 0,00		0,00
20	Immobilisations incorporelles (sauf 204)	0,00	0,00	0,00
204	Subventions d'équipement versées	0,00	0,00	0,00
21	Immobilisations corporelles	0,00	0,00	0,00
22	Immobilisations reçues en affectation	(7) 0,00	0,00	0,00
23	Immobilisations en cours	0,00	0,00	0,00
26	Participations et créances rattachées	0,00	0,00	0,00
27	Autres immobilisations financières	0,00	0,00	0,00
28	Amortissement des immobilisations		11 536 498,00	11 536 498,00
29	Prov. pour dépréciat° immobilisations (4)		0,00	0,00
39	Prov. dépréciat° des stocks et en-cours (4)		0,00	0,00
45...	Opérations pour compte de tiers (5)	1 149 000,44	0,00	1 149 000,44
481	Charges à rép. sur plusieurs exercices		0,00	0,00
49	Prov. dépréc. comptes de tiers (4)		0,00	0,00
59	Prov. dépréc. comptes financiers (4)		0,00	0,00
3...	Stocks	0,00	0,00	0,00
021	Virement de la sect° de fonctionnement		8 793 957,38	8 793 957,38
024	Produits des cessions d'immobilisations	0,00		0,00
<b>Recettes d'investissement – Total</b>		<b>161 339 853,76</b>	<b>21 664 077,38</b>	<b>183 003 931,14</b>

+

<b>R 001 SOLDE D'EXECUTION POSITIF REPORTE OU ANTICIPE</b>	<b>0,00</b>
--	-------------

+

<b>AFFECTATION AU COMPTE 1068</b>	<b>0,00</b>
-----------------------------------	-------------

=

<b>TOTAL DES RECETTES D'INVESTISSEMENT CUMULEES</b>	<b>183 003 931,14</b>
---	-----------------------

- (1) Y compris les opérations relatives au rattachement des charges et des produits et les opérations d'ordre semi-budgétaires.
- (2) Voir liste des opérations d'ordre.
- (3) Permet de retracer des opérations particulières telles que les opérations de stocks liées à la tenue d'un inventaire permanent simplifié.
- (4) Si la commune ou l'établissement applique le régime des provisions budgétaires.
- (5) Seul le total des opérations pour compte de tiers figure sur cet état (voir le détail Annexe IV A9).
- (6) A servir uniquement lorsque la commune ou l'établissement effectue une dotation initiale en espèces au profit d'un service public non personnalisé qu'elle ou qu'il crée.
- (7) En dépenses, le chapitre 22 retrace les travaux d'investissement réalisés sur les biens reçus en affectation. En recette, il retrace, le cas échéant, l'annulation de tels travaux effectués sur un exercice antérieur.

<b>III – VOTE DU BUDGET</b>	<b>III</b>
<b>SECTION DE FONCTIONNEMENT – DETAIL DES DEPENSES</b>	<b>A1</b>

Chap / art (1)	Libellé (1)	Pour mémoire budget précédent (2)	Propositions nouvelles (3)	Vote (4)
<b>011</b>	<b>Charges à caractère général</b>	<b>26 217 867,68</b>	<b>27 861 012,59</b>	<b>27 861 012,59</b>
6015	Terrains à aménager	500,00	500,00	500,00
6042	Achats prestat° services (hors terrains)	400,00	1 400,00	1 400,00
60611	Eau et assainissement	148 000,00	155 900,00	155 900,00
60612	Energie - Electricité	1 151 550,00	1 180 989,00	1 180 989,00
60613	Chauffage urbain	180 000,00	197 000,00	197 000,00
60618	Autres fournitures non stockables	4 100,00	4 100,00	4 100,00
60621	Combustibles	12 000,00	11 950,00	11 950,00
60622	Carburants	228 800,00	228 838,00	228 838,00
60623	Alimentation	76 796,78	104 000,00	104 000,00
60624	Produits de traitement	20 400,00	20 400,00	20 400,00
60628	Autres fournitures non stockées	13 500,00	13 500,00	13 500,00
60631	Fournitures d'entretien	89 500,00	91 500,00	91 500,00
60632	Fournitures de petit équipement	348 571,25	349 745,00	349 745,00
60633	Fournitures de voirie	264 000,00	296 500,00	296 500,00
60636	Vêtements de travail	222 323,20	147 600,00	147 600,00
6064	Fournitures administratives	136 420,00	133 500,00	133 500,00
6065	Livres, disques, ... (médiathèque)	69 500,00	39 500,00	39 500,00
6067	Fournitures scolaires	800,00	800,00	800,00
6068	Autres matières et fournitures	345 792,83	355 030,00	355 030,00
6078	Autres marchandises	65 000,00	75 000,00	75 000,00
611	Contrats de prestations de services	3 023 475,00	2 891 200,00	2 891 200,00
6122	Crédit-bail mobilier	393 000,00	378 000,00	378 000,00
6132	Locations immobilières	359 500,00	403 500,00	403 500,00
6135	Locations mobilières	597 991,13	648 650,00	648 650,00
614	Charges locatives et de copropriété	79 550,00	74 000,00	74 000,00
61521	Entretien terrains	42 000,00	46 500,00	46 500,00
615221	Entretien, réparations bâtiments publics	443 161,00	631 088,00	631 088,00
615228	Entretien, réparations autres bâtiments	148 330,00	208 445,00	208 445,00
615231	Entretien, réparations voiries	645 500,00	635 800,00	635 800,00
615232	Entretien, réparations réseaux	770 300,00	855 000,00	855 000,00
61551	Entretien matériel roulant	77 100,00	75 900,00	75 900,00
61558	Entretien autres biens mobiliers	168 060,00	132 535,00	132 535,00
6156	Maintenance	3 852 034,60	3 357 596,04	3 357 596,04
6161	Multirisques	396 125,00	411 267,00	411 267,00
6162	Assur. obligatoire dommage-construction	398 000,00	3 000,00	3 000,00
617	Etudes et recherches	631 986,00	755 100,00	755 100,00
6182	Documentation générale et technique	193 576,00	186 949,00	186 949,00
6184	Versements à des organismes de formation	334 600,00	372 900,00	372 900,00
6185	Frais de colloques et de séminaires	248 162,00	866 000,00	866 000,00
6188	Autres frais divers	3 000,00	4 800,00	4 800,00
6225	Indemnités aux comptable et régisseurs	13 100,00	13 205,00	13 205,00
6226	Honoraires	2 003 273,00	3 584 376,00	3 584 376,00
6227	Frais d'actes et de contentieux	5 435,00	5 950,00	5 950,00
6228	Divers	27 739,50	35 000,00	35 000,00
6231	Annonces et insertions	2 013 086,20	2 030 370,00	2 030 370,00
6232	Fêtes et cérémonies	137 950,00	136 000,00	136 000,00
6233	Foires et expositions	145 512,00	107 490,00	107 490,00
6236	Catalogues et imprimés	960 603,60	891 425,00	891 425,00
6237	Publications	230 897,80	228 200,00	228 200,00
6238	Divers	6 450,00	6 450,00	6 450,00
6241	Transports de biens	91 000,00	160 500,00	160 500,00
6247	Transports collectifs	168 045,00	138 300,00	138 300,00
6251	Voyages et déplacements	6 000,00	6 000,00	6 000,00
6256	Missions	95 721,80	85 850,00	85 850,00
6257	Réceptions	698 540,00	244 725,00	244 725,00
6261	Frais d'affranchissement	126 900,00	126 900,00	126 900,00
6262	Frais de télécommunications	844 719,00	1 034 272,00	1 034 272,00
627	Services bancaires et assimilés	10 150,00	10 950,00	10 950,00
6281	Concours divers (cotisations)	228 097,00	247 762,55	247 762,55



**COMMUNAUTE URBAINE DUNKERQUE - BUDGET COMMUNAUTAIRE - BP - 2019**

<b>Chap / art (1)</b>	<b>Libellé (1)</b>	<b>Pour mémoire budget précédent (2)</b>	<b>Propositions nouvelles (3)</b>	<b>Vote (4)</b>
6282	Frais de gardiennage (églises, forêts, .	517 006,79	518 855,00	518 855,00
6283	Frais de nettoyage des locaux	846 971,20	846 740,00	846 740,00
62878	Remb. frais à d'autres organismes	0,00	141 000,00	141 000,00
6288	Autres services extérieurs	600,00	1 200,00	1 200,00
63512	Taxes foncières	824 500,00	883 550,00	883 550,00
63513	Autres impôts locaux	15 000,00	15 000,00	15 000,00
6355	Taxes et impôts sur les véhicules	3 050,00	3 060,00	3 060,00
637	Autres impôts, taxes (autres organismes)	14 115,00	11 900,00	11 900,00
<b>012</b>	<b>Charges de personnel, frais assimilés</b>	<b>57 459 048,00</b>	<b>56 706 979,11</b>	<b>56 706 979,11</b>
6218	Autre personnel extérieur	44 000,00	28 599,36	28 599,36
6331	Versement de transport	546 510,00	458 568,91	458 568,91
6332	Cotisations versées au F.N.A.L.	148 346,00	147 880,26	147 880,26
6336	Cotisations CNFPT et CDGFPT	351 841,00	297 133,55	297 133,55
64111	Rémunération principale titulaires	33 027 275,00	33 139 454,05	33 139 454,05
64112	NBI, SFT, indemnité résidence	974 740,00	976 672,52	976 672,52
64118	Autres indemnités titulaires	4 181 699,00	4 130 466,95	4 130 466,95
64131	Rémunérations non tit.	2 373 304,00	2 314 735,29	2 314 735,29
64138	Autres indemnités non tit.	86 000,00	87 463,41	87 463,41
6417	Rémunérations des apprentis	62 700,00	138 940,44	138 940,44
6451	Cotisations à l'U.R.S.S.A.F.	5 296 185,00	4 818 697,00	4 818 697,00
6453	Cotisations aux caisses de retraites	8 866 280,00	8 792 254,78	8 792 254,78
6454	Cotisations aux A.S.S.E.D.I.C.	118 013,00	106 742,47	106 742,47
6455	Cotisations pour assurance du personnel	568 307,00	525 922,06	525 922,06
6456	Versement au F.N.C. supplément familial	90 000,00	90 000,00	90 000,00
64731	Allocations chômage versées directement	169 000,00	94 300,00	94 300,00
6475	Médecine du travail, pharmacie	108 500,00	85 550,00	85 550,00
6478	Autres charges sociales diverses	284 058,00	314 140,10	314 140,10
6488	Autres charges	162 290,00	159 457,96	159 457,96
<b>014</b>	<b>Atténuations de produits</b>	<b>184 056 197,00</b>	<b>184 815 584,00</b>	<b>184 815 584,00</b>
739211	Attributions de compensation	122 650 234,00	121 500 000,00	121 500 000,00
739212	Dotation de solidarité communautaire	43 445 963,00	45 221 657,00	45 221 657,00
739223	Fonds péréquation ress. com. et intercom	17 880 000,00	18 093 927,00	18 093 927,00
7398	Reverst., restitut <sup>e</sup> et prélèvt divers	80 000,00	0,00	0,00
<b>65</b>	<b>Autres charges de gestion courante</b>	<b>53 236 802,56</b>	<b>64 989 712,92</b>	<b>64 989 712,92</b>
651	Redevances pour licences, logiciels, ...	56 550,00	28 050,00	28 050,00
6521	Déficit budgets annexes administratifs	13 515 310,68	24 970 167,92	24 970 167,92
6531	Indemnités	800 000,00	780 000,00	780 000,00
6532	Frais de mission	83 800,00	85 900,00	85 900,00
6533	Cotisations de retraite	65 000,00	65 000,00	65 000,00
6534	Cotis. de sécurité sociale - part patron	200 000,00	200 000,00	200 000,00
6541	Créances admises en non-valeur	30 000,00	29 000,00	29 000,00
6542	Créances éteintes	0,00	1 000,00	1 000,00
6553	Service d'incendie	12 870 959,00	12 870 959,00	12 870 959,00
65732	Subv. fonct. Régions	0,00	30 000,00	30 000,00
657341	Subv. fonct. Communes du GFP	864 659,00	616 149,00	616 149,00
657351	Subv. fonct. GFP de rattachement	120 000,00	120 000,00	120 000,00
657358	Subv. fonct. Autres groupements	2 070 000,00	1 802 397,00	1 802 397,00
65737	Autres établissements publics locaux	982 750,00	126 250,00	126 250,00
65738	Subv. fonct. Autres organismes publics	29 000,00	34 200,00	34 200,00
6574	Subv. fonct. Associat <sup>e</sup> , personnes privée	21 548 773,88	23 230 640,00	23 230 640,00
<b>656</b>	<b>Frais fonctionnement des groupes d'élus</b>	<b>302 800,00</b>	<b>311 100,00</b>	<b>311 100,00</b>
6561	Frais de personnel	200 000,00	200 000,00	200 000,00
6562	Matériel, équipement et fournitures	102 800,00	111 100,00	111 100,00
<b>TOTAL = DEPENSES DE GESTION DES SERVICES (a)</b> <b>= (011 + 012 + 014 + 65 + 656)</b>		<b>321 272 715,24</b>	<b>334 684 388,62</b>	<b>334 684 388,62</b>
<b>66</b>	<b>Charges financières (b)</b>	<b>6 130 260,00</b>	<b>5 653 345,00</b>	<b>5 653 345,00</b>
66111	Intérêts réglés à l'échéance	4 440 416,00	4 415 320,00	4 415 320,00
66112	Intérêts - Rattachement des ICNE	-186 366,00	-300 375,00	-300 375,00
6615	Intérêts comptes courants et de dépôts	100 000,00	50 000,00	50 000,00
6688	Autres	1 776 210,00	1 488 400,00	1 488 400,00
<b>67</b>	<b>Charges exceptionnelles (c)</b>	<b>284 700,00</b>	<b>288 600,00</b>	<b>288 600,00</b>
6711	Intérêts moratoires, pénalités / marché	80 000,00	80 000,00	80 000,00
6713	Secours et dots	185 000,00	185 000,00	185 000,00

**COMMUNAUTE URBAINE DUNKERQUE - BUDGET COMMUNAUTAIRE - BP - 2019**

<b>Chap / art (1)</b>	<b>Libellé (1)</b>	<b>Pour mémoire budget précédent (2)</b>	<b>Propositions nouvelles (3)</b>	<b>Vote (4)</b>
6714	Bourses et prix	6 000,00	3 000,00	3 000,00
6718	Autres charges exceptionnelles gestion	3 500,00	3 500,00	3 500,00
673	Titres annulés (sur exercices antérieurs	200,00	10 600,00	10 600,00
678	Autres charges exceptionnelles	10 000,00	6 500,00	6 500,00
<b>68</b>	<b>Dotations provisions semi-budgétaires (d) (6)</b>	<b>15 282 532,00</b>	<b>0,00</b>	<b>0,00</b>
6815	Dot. prov. pour risques fonct. courant	15 282 532,00	0,00	0,00
<b>022</b>	<b>Dépenses imprévues (e)</b>	<b>100 000,00</b>	<b>100 000,00</b>	<b>100 000,00</b>
<b>TOTAL DES DEPENSES REELLES = a + b + c + d + e</b>		<b>343 070 207,24</b>	<b>340 726 333,62</b>	<b>340 726 333,62</b>
<b>023</b>	<b>Virement à la section d'investissement</b>	<b>8 476 900,52</b>	<b>8 793 957,38</b>	<b>8 793 957,38</b>
<b>042</b>	<b>Opérat° ordre transfert entre sections (7) (8) (9)</b>	<b>11 546 772,24</b>	<b>11 536 787,00</b>	<b>11 536 787,00</b>
6811	Dot. amort. et prov. Immos incorporelles	11 546 483,24	11 536 498,00	11 536 498,00
6861	Dot. amort. Primes rembours obligations	289,00	289,00	289,00
<b>TOTAL DES PRELEVEMENTS AU PROFIT DE LA SECTION D'INVESTISSEMENT</b>		<b>20 023 672,76</b>	<b>20 330 744,38</b>	<b>20 330 744,38</b>
<b>043</b>	<b>Opérat° ordre intérieur de la section (10)</b>	<b>0,00</b>	<b>0,00</b>	<b>0,00</b>
<b>TOTAL DES DEPENSES D'ORDRE</b>		<b>20 023 672,76</b>	<b>20 330 744,38</b>	<b>20 330 744,38</b>
<b>TOTAL DES DEPENSES DE FONCTIONNEMENT DE L'EXERCICE (= Total des opérations réelles et d'ordre)</b>		<b>363 093 880,00</b>	<b>361 057 078,00</b>	<b>361 057 078,00</b>

+

<b>RESTES A REALISER N-1 (11)</b>			<b>0,00</b>
-----------------------------------	--	--	-------------

+

<b>D 002 RESULTAT REPORTE OU ANTICIPE (11)</b>			<b>0,00</b>
--	--	--	-------------

=

<b>TOTAL DES DEPENSES DE FONCTIONNEMENT CUMULEES</b>			<b>361 057 078,00</b>
--	--	--	-----------------------

**Détail du calcul des ICNE au compte 66112 (5)**

Montant des ICNE de l'exercice	1 629 423,99
Montant des ICNE de l'exercice N-1	-1 929 798,99
= Différence ICNE N – ICNE N-1	-300 375,00

(1) Détailler les chapitres budgétaires par article conformément au plan de comptes appliqué par la commune ou l'établissement.

(2) Cf. Modalités de vote I-B.

(3) Hors restes à réaliser.

(4) Le vote de l'organe délibérant porte uniquement sur les propositions nouvelles.

(5) Si le mandatement des ICNE de l'exercice est inférieur au montant de l'exercice N-1, le montant du compte 66112 sera négatif.

(6) Si la commune ou l'établissement applique le régime des provisions semi-budgétaires.

(7) Cf. définitions du chapitre des opérations d'ordre, *DF 042 = RI 040*.

(8) Aucune prévision budgétaire ne doit figurer aux articles 675 et 676 (cf. chapitre 024 « produit des cessions d'immobilisation »).

(9) Le compte 6815 peut figurer dans le détail du chapitre 042 si la commune ou l'établissement applique le régime des provisions budgétaires.

(10) Chapitre destiné à retracer les opérations particulières telles que les opérations de stocks ou liées à la tenue d'un inventaire permanent simplifié.

(11) Inscrire en cas de reprise des résultats de l'exercice précédent (après vote du compte administratif ou si reprise anticipée des résultats).

<b>III – VOTE DU BUDGET</b>				<b>III</b>
<b>SECTION DE FONCTIONNEMENT – DETAIL DES RECETTES</b>				<b>A2</b>
<b>Chap / art(1)</b>	<b>Libellé (1)</b>	<b>Pour mémoire budget précédent (2)</b>	<b>Propositions nouvelles (3)</b>	<b>Vote (4)</b>
<b>013</b>	<b>Atténuations de charges</b>	<b>317 760,00</b>	<b>317 450,00</b>	<b>317 450,00</b>
6091	RRR obtenus sur matières premières	10 000,00	10 000,00	10 000,00
6419	Remboursements rémunérations personnel	103 000,00	103 000,00	103 000,00
6459	Rembours charges SS et prévoyance	100 000,00	100 000,00	100 000,00
6479	Rembours sur autres charges sociales	104 760,00	104 450,00	104 450,00
<b>70</b>	<b>Produits services, domaine et ventes div</b>	<b>1 778 890,00</b>	<b>1 795 910,00</b>	<b>1 795 910,00</b>
7022	Coupes de bois	6 000,00	6 000,00	6 000,00
70311	Concessions cimetières (produit net)	30 000,00	30 000,00	30 000,00
70312	Redevances funéraires	0,00	5 000,00	5 000,00
70321	Stationnement et location voie publique	300 000,00	200 000,00	200 000,00
70323	Redev. occupat° domaine public communal	400 000,00	80 000,00	80 000,00
7035	Locations de droits de chasse et pêche	1 540,00	0,00	0,00
70388	Autres redevances et recettes diverses	5 000,00	16 000,00	16 000,00
7062	Redevances services à caractère culturel	260 000,00	280 000,00	280 000,00
70688	Autres prestations de services	20 350,00	70 000,00	70 000,00
7078	Autres marchandises	81 000,00	117 000,00	117 000,00
70848	Mise à dispo personnel autres organismes	500 000,00	800 000,00	800 000,00
70875	Remb. frais par les communes du GFP	175 000,00	191 910,00	191 910,00
<b>73</b>	<b>Impôts et taxes</b>	<b>258 260 535,00</b>	<b>254 983 874,00</b>	<b>254 983 874,00</b>
73111	Taxes foncières et d'habitation	91 000 000,00	91 800 000,00	91 800 000,00
73112	Cotisation sur la VAE	15 785 133,00	18 000 000,00	18 000 000,00
73113	Taxe sur les Surfaces Commerciales	2 770 000,00	2 500 000,00	2 500 000,00
73114	Imposition Forf. sur Entrep. Réseau	19 600 000,00	13 900 000,00	13 900 000,00
73211	Attribution de compensation	1 083 548,00	1 083 548,00	1 083 548,00
73221	FNGIR	122 494 982,00	122 363 454,00	122 363 454,00
73223	Fonds péréquation ress. com. et intercom	5 380 000,00	5 200 000,00	5 200 000,00
7328	Autres fiscalités reversées	66 872,00	66 872,00	66 872,00
7351	Taxe consommation finale d'électricité	80 000,00	70 000,00	70 000,00
<b>74</b>	<b>Dotations et participations</b>	<b>99 982 833,00</b>	<b>101 233 504,00</b>	<b>101 233 504,00</b>
74124	Dotation d'intercommunalité	1 168 143,00	1 100 000,00	1 100 000,00
74126	Dot. compensat° groupements de communes	33 118 000,00	32 673 000,00	32 673 000,00
74718	Autres participations Etat	79 448,00	183 750,00	183 750,00
7472	Participat° Régions	535 710,00	873 166,00	873 166,00
7473	Participat° Départements	0,00	16 000,00	16 000,00
74758	Participat° Autres groupements	2 000,00	2 000,00	2 000,00
7478	Participat° Autres organismes	136 860,00	536 860,00	536 860,00
748313	Dotat° de compensation de la TP	63 405 672,00	64 565 728,00	64 565 728,00
74833	Etat - Compensation CET (CVAE et CFE)	30 000,00	0,00	0,00
74835	Etat - Compens. exonérat° taxe habitat°	1 507 000,00	1 283 000,00	1 283 000,00
<b>75</b>	<b>Autres produits de gestion courante</b>	<b>2 097 711,00</b>	<b>2 226 000,00</b>	<b>2 226 000,00</b>
751	Redevances pour licences, logiciels, ...	500 000,00	500 000,00	500 000,00
752	Revenus des immeubles	1 258 711,00	1 280 000,00	1 280 000,00
757	Redevances versées par fermiers, conces.	265 000,00	292 000,00	292 000,00
7588	Autres produits div. de gestion courante	74 000,00	154 000,00	154 000,00
<b>TOTAL = RECETTES DE GESTION DES SERVICES (a) = 70 + 73 + 74 + 75 + 013</b>		<b>362 437 729,00</b>	<b>360 556 738,00</b>	<b>360 556 738,00</b>
<b>76</b>	<b>Produits financiers (b)</b>	<b>649 451,00</b>	<b>499 990,00</b>	<b>499 990,00</b>
7688	Autres	649 451,00	499 990,00	499 990,00
<b>77</b>	<b>Produits exceptionnels (c)</b>	<b>6 700,00</b>	<b>350,00</b>	<b>350,00</b>
773	Mandats annulés (exercices antérieurs)	1 200,00	0,00	0,00
7788	Produits exceptionnels divers	5 500,00	350,00	350,00
<b>78</b>	<b>Reprises provisions semi-budgétaires (d) (5)</b>	<b>0,00</b>	<b>0,00</b>	<b>0,00</b>
<b>TOTAL DES RECETTES REELLES = a+b+c+d</b>		<b>363 093 880,00</b>	<b>361 057 078,00</b>	<b>361 057 078,00</b>
<b>042</b>	<b>Opérat° ordre transfert entre sections (6) (7) (8)</b>	<b>0,00</b>	<b>0,00</b>	<b>0,00</b>
<b>043</b>	<b>Opérat° ordre intérieur de la section (9)</b>	<b>0,00</b>	<b>0,00</b>	<b>0,00</b>
<b>TOTAL DES RECETTES D'ORDRE</b>		<b>0,00</b>	<b>0,00</b>	<b>0,00</b>

Chap / art(1)	Libellé (1)	Pour mémoire budget précédent (2)	Propositions nouvelles (3)	Vote (4)
<b>TOTAL DES RECETTES DE FONCTIONNEMENT DE L'EXERCICE</b> (= Total des opérations réelles et d'ordre)		363 093 880,00	361 057 078,00	361 057 078,00

+

<b>RESTES A REALISER N-1 (10)</b>	<b>0,00</b>
-----------------------------------	-------------

+

<b>R 002 RESULTAT REPORTE OU ANTICIPE (10)</b>	<b>0,00</b>
--	-------------

=

<b>TOTAL DES RECETTES DE FONCTIONNEMENT CUMULEES</b>	<b>361 057 078,00</b>
--	-----------------------

**Détail du calcul des ICNE au compte 7622**

Montant des ICNE de l'exercice	0,00
Montant des ICNE de l'exercice N-1	0,00
= Différence ICNE N – ICNE N-1	0,00

(1) Détailler les chapitres budgétaires par article conformément au plan de comptes appliqué par la commune ou l'établissement.

(2) Cf. Modalités de vote I-B.

(3) Hors restes à réaliser.

(4) Le vote de l'assemblée porte uniquement sur les propositions nouvelles.

(5) Si la commune ou l'établissement applique le régime des provisions semi-budgétaires.

(6) Cf. définitions du chapitre des opérations d'ordre, *RF 042 = DI 040*.

(7) Aucune prévision budgétaire ne doit figurer aux articles 775 et 776 (cf. chapitre 024 « produit des cessions d'immobilisation »).

(8) Le compte 7815 peut figurer dans le détail du chapitre 042 si la commune ou l'établissement applique le régime des provisions budgétaires.

(9) Chapitre destiné à retracer les opérations particulières telles que les opérations de stocks ou liées à la tenue d'un inventaire permanent simplifié.

(10) Inscrire en cas de reprise des résultats de l'exercice précédent (après vote du compte administratif ou si reprise anticipée des résultats).

<b>III – VOTE DU BUDGET</b>	<b>III</b>
<b>SECTION D'INVESTISSEMENT – DETAIL DES DEPENSES</b>	<b>B1</b>

Chap / art (1)	Libellé (1)	Pour mémoire budget précédent (2)	Propositions nouvelles (3)	Vote (4)
<b>010</b>	<b>Stocks</b>	<b>0,00</b>	<b>0,00</b>	<b>0,00</b>
<b>20</b>	<b>Immobilisations incorporelles (sauf opérations et 204)</b>	<b>5 520 903,00</b>	<b>6 209 708,07</b>	<b>6 209 708,07</b>
202	Frais réalisat° documents urbanisme	204 330,00	180 588,07	180 588,07
2031	Frais d'études	3 265 314,00	3 713 324,00	3 713 324,00
2033	Frais d'insertion	50 000,00	50 000,00	50 000,00
2051	Concessions, droits similaires	2 001 259,00	2 265 796,00	2 265 796,00
<b>204</b>	<b>Subventions d'équipement versées (hors opérations)</b>	<b>23 359 786,50</b>	<b>25 659 300,00</b>	<b>25 659 300,00</b>
204112	Subv. Etat : Bâtiments, installations	0,00	500 000,00	500 000,00
204132	Subv. Dpt : Bâtiments, installations	225 000,00	225 000,00	225 000,00
2041411	Subv.Cne GFP : Bien mobilier, matériel	0,00	439 000,00	439 000,00
2041412	Subv.Cne GFP : Bâtiments, installations	9 952 758,50	8 750 625,00	8 750 625,00
2041582	Autres grpts - Bâtiments et installat°	0,00	100 000,00	100 000,00
2041642	IC : Bâtiments, installations	800 000,00	0,00	0,00
204171	Autres EPL : Bien mobilier, matériel	50 000,00	100 000,00	100 000,00
204182	Autres org pub - Bâtiments et installat°	667 800,00	640 000,00	640 000,00
204183	Autres org pub-Proj infrastruct int nat.	2 300 000,00	3 075 000,00	3 075 000,00
20421	Privé : Bien mobilier, matériel	284 418,00	491 233,00	491 233,00
20422	Privé : Bâtiments, installations	9 079 810,00	11 338 442,00	11 338 442,00
<b>21</b>	<b>Immobilisations corporelles (hors opérations)</b>	<b>15 644 331,75</b>	<b>13 203 448,56</b>	<b>13 203 448,56</b>
2111	Terrains nus	2 740 001,00	2 605 051,00	2 605 051,00
2112	Terrains de voirie	30 000,00	30 000,00	30 000,00
2113	Terrains aménagés autres que voirie	100 000,00	10 000,00	10 000,00
2128	Autres agencements et aménagements	314 146,81	597 532,40	597 532,40
21311	Hôtel de ville	27 933,60	0,00	0,00
21318	Autres bâtiments publics	511 456,84	573 829,16	573 829,16
2138	Autres constructions	5 952 715,24	5 529 580,00	5 529 580,00
2151	Réseaux de voirie	55 000,00	28 844,00	28 844,00
2152	Installations de voirie	502 000,00	495 000,00	495 000,00
21532	Réseaux d'assainissement	10 000,00	10 000,00	10 000,00
21533	Réseaux câblés	38 000,00	10 000,00	10 000,00
21534	Réseaux d'électrification	0,00	100 000,00	100 000,00
21538	Autres réseaux	210 000,00	140 982,00	140 982,00
21571	Matériel roulant	150 000,00	150 000,00	150 000,00
21578	Autre matériel et outillage de voirie	66 156,00	50 000,00	50 000,00
2158	Autres inst.,matériel,outil. techniques	155 771,44	170 000,00	170 000,00
2161	Oeuvres et objets d'art	2 000,00	2 000,00	2 000,00
2182	Matériel de transport	484 730,00	171 000,00	171 000,00
2183	Matériel de bureau et informatique	1 511 307,27	1 228 450,00	1 228 450,00
2184	Mobilier	250 204,74	166 000,00	166 000,00
2185	Cheptel	4 300,00	4 300,00	4 300,00
2188	Autres immobilisations corporelles	2 528 608,81	1 130 880,00	1 130 880,00
<b>22</b>	<b>Immobilisations reçues en affectation (hors opérations)</b>	<b>0,00</b>	<b>0,00</b>	<b>0,00</b>
<b>23</b>	<b>Immobilisations en cours (hors opérations)</b>	<b>61 452 810,83</b>	<b>64 823 871,07</b>	<b>64 823 871,07</b>
2312	Agencements et aménagements de terrains	2 229 130,91	1 512 048,50	1 512 048,50
2313	Constructions	21 543 445,82	26 664 252,02	26 664 252,02
2315	Installat°, matériel et outillage techni	30 576 090,23	33 925 320,55	33 925 320,55
2318	Autres immo. corporelles en cours	1 227 208,87	1 472 250,00	1 472 250,00
238	Avances versées commandes immo. incorp.	5 876 935,00	1 250 000,00	1 250 000,00
<b>Total des dépenses d'équipement</b>		<b>105 977 832,08</b>	<b>109 896 327,70</b>	<b>109 896 327,70</b>
<b>10</b>	<b>Dotations, fonds divers et réserves</b>	<b>0,00</b>	<b>0,00</b>	<b>0,00</b>
<b>13</b>	<b>Subventions d'investissement</b>	<b>8 050,00</b>	<b>0,00</b>	<b>0,00</b>
1322	Subv. non transf. Régions	8 050,00	0,00	0,00
<b>16</b>	<b>Emprunts et dettes assimilées</b>	<b>71 037 165,00</b>	<b>69 061 453,00</b>	<b>69 061 453,00</b>
16311	Emprunt obligatoire remboursable in fine	1 970 000,00	1 970 000,00	1 970 000,00
16318	Autres emprunts obligataires	1 760 500,00	1 760 500,00	1 760 500,00
1641	Emprunts en euros	14 834 335,00	14 749 820,00	14 749 820,00
16441	Opérat° afférentes à l'emprunt	1 415 014,00	1 487 105,00	1 487 105,00

**COMMUNAUTE URBAINE DUNKERQUE - BUDGET COMMUNAUTAIRE - BP - 2019**

<b>Chap / art (1)</b>	<b>Libellé (1)</b>	<b>Pour mémoire budget précédent (2)</b>	<b>Propositions nouvelles (3)</b>	<b>Vote (4)</b>
16449	Opérat° de tirage sur ligne trésorerie	31 047 316,00	29 084 028,00	29 084 028,00
165	Dépôts et cautionnements reçus	10 000,00	10 000,00	10 000,00
166	Refinancement de dette	20 000 000,00	20 000 000,00	20 000 000,00
<b>18</b>	<b>Compte de liaison : affectat° (BA,régie)</b>	<b>0,00</b>	<b>0,00</b>	<b>0,00</b>
<b>26</b>	<b>Participat° et créances rattachées</b>	<b>50 000,00</b>	<b>100 000,00</b>	<b>100 000,00</b>
261	Titres de participation	50 000,00	100 000,00	100 000,00
<b>27</b>	<b>Autres immobilisations financières</b>	<b>4 000 000,00</b>	<b>1 463 817,00</b>	<b>1 463 817,00</b>
274	Prêts	3 400 000,00	500 000,00	500 000,00
27638	Créance Autres établissements publics	600 000,00	963 817,00	963 817,00
<b>020</b>	<b>Dépenses imprévues</b>	<b>200 000,00</b>	<b>0,00</b>	<b>0,00</b>
<b>Total des dépenses financières</b>		<b>75 295 215,00</b>	<b>70 625 270,00</b>	<b>70 625 270,00</b>
458111	PROGRAMME MIXTE ECOLES DU PARC DE LA MARINE (6)	0,00	500 000,00	500 000,00
458112	RU RUE NATIONALE GHYVELDE (6)	263 953,00	0,00	0,00
458113	EPC BRAY-DUNES (6)	170 000,00	230 000,44	230 000,44
458115	ECLAIRAGE PUBLIC SPYCKER (6)	0,00	169 000,00	169 000,00
458117	ECLAIRAGE PUBLIC EPC CAPPELLE LA GRANDE (6)	0,00	250 000,00	250 000,00
<b>Total des dépenses d'opérations pour compte de tiers</b>		<b>433 953,00</b>	<b>1 149 000,44</b>	<b>1 149 000,44</b>
<b>TOTAL DEPENSES REELLES</b>		<b>181 707 000,08</b>	<b>181 670 598,14</b>	<b>181 670 598,14</b>
<b>040</b>	<b>Opérat° ordre transfert entre sections (7)</b>	<b>0,00</b>	<b>0,00</b>	<b>0,00</b>
	<b>Reprises sur autofinancement antérieur (8)</b>	<b>0,00</b>	<b>0,00</b>	<b>0,00</b>
	<b>Charges transférées (9)</b>	<b>0,00</b>	<b>0,00</b>	<b>0,00</b>
<b>041</b>	<b>Opérations patrimoniales (10)</b>	<b>2 270 930,43</b>	<b>1 333 333,00</b>	<b>1 333 333,00</b>
16441	Opérat° afférentes à l'emprunt	1 999 999,00	1 333 333,00	1 333 333,00
2111	Terrains nus	254 999,00	0,00	0,00
2112	Terrains de voirie	9 326,00	0,00	0,00
2315	Installat°, matériel et outillage techni	6 606,43	0,00	0,00
<b>TOTAL DEPENSES D'ORDRE</b>		<b>2 270 930,43</b>	<b>1 333 333,00</b>	<b>1 333 333,00</b>
<b>TOTAL DES DEPENSES D'INVESTISSEMENT DE L'EXERCICE (= Total des dépenses réelles et d'ordre)</b>		<b>183 977 930,51</b>	<b>183 003 931,14</b>	<b>183 003 931,14</b>

+

<b>RESTES A REALISER N-1 (11)</b>	<b>0,00</b>
-----------------------------------	-------------

+

<b>D 001 SOLDE D'EXECUTION NEGATIF REPORTE OU ANTICIPE (11)</b>	<b>0,00</b>
---	-------------

=

<b>TOTAL DES DEPENSES D'INVESTISSEMENT CUMULEES</b>	<b>183 003 931,14</b>
---	-----------------------

(1) Détailler les chapitres budgétaires par article conformément au plan de comptes appliqué par la commune ou l'établissement.

(2) Cf. Modalités de vote, I-B.

(3) Hors restes à réaliser.

(4) Le vote de l'organe délibérant porte uniquement sur les propositions nouvelles.

(5) Voir état III B 3 pour le détail des opérations d'équipement.

(6) Voir annexe IV A 9 pour le détail des opérations pour compte de tiers.

(7) Cf. définitions du chapitre des opérations d'ordre, *DI 040 = RF 042*.

(8) Les comptes 15, 29, 39, 49 et 59 peuvent figurer dans le détail du chapitre 040 si la commune ou l'établissement applique le régime des provisions budgétaires.

(9) Aucune prévision budgétaire ne doit figurer à l'article 192 (cf. chapitre 024 « produit des cessions d'immobilisation »).

(10) Cf. définitions du chapitre des opérations d'ordre, *DI 041 = RI 041*.

(11) Inscrire en cas de reprise des résultats de l'exercice précédent (après vote du compte administratif ou si reprise anticipée des résultats).

<b>III – VOTE DU BUDGET</b>				<b>III</b>
<b>SECTION D'INVESTISSEMENT – DETAIL DES RECETTES</b>				<b>B2</b>
<b>Chap / art (1)</b>	<b>Libellé (1)</b>	<b>Pour mémoire budget précédent (2)</b>	<b>Propositions nouvelles (3)</b>	<b>Vote (4)</b>
<b>010</b>	<b>Stocks</b>	<b>0,00</b>	<b>0,00</b>	<b>0,00</b>
<b>13</b>	<b>Subventions d'investissement (hors 138)</b>	<b>2 700 235,00</b>	<b>4 056 329,23</b>	<b>4 056 329,23</b>
1321	Subv. non transf. Etat, établ. nationaux	562 000,00	650 000,00	650 000,00
1322	Subv. non transf. Régions	188 235,00	994 129,23	994 129,23
1323	Subv. non transf. Départements	450 000,00	800 000,00	800 000,00
1328	Autres subventions d'équip. non transf.	500 000,00	612 200,00	612 200,00
1342	Amendes de police non transférable	1 000 000,00	1 000 000,00	1 000 000,00
<b>16</b>	<b>Emprunts et dettes assimilées (hors 165)</b>	<b>145 861 752,47</b>	<b>150 834 524,09</b>	<b>150 834 524,09</b>
1641	Emprunts en euros	94 814 436,47	101 750 496,09	101 750 496,09
16449	Opérat° de tirage sur ligne trésorerie	31 047 316,00	29 084 028,00	29 084 028,00
166	Refinancement de dette	20 000 000,00	20 000 000,00	20 000 000,00
<b>20</b>	<b>Immobilisations incorporelles (sauf 204)</b>	<b>0,00</b>	<b>0,00</b>	<b>0,00</b>
<b>204</b>	<b>Subventions d'équipement versées</b>	<b>400,00</b>	<b>0,00</b>	<b>0,00</b>
20422	Privé : Bâtiments, installations	400,00	0,00	0,00
<b>21</b>	<b>Immobilisations corporelles</b>	<b>0,00</b>	<b>0,00</b>	<b>0,00</b>
<b>22</b>	<b>Immobilisations reçues en affectation</b>	<b>0,00</b>	<b>0,00</b>	<b>0,00</b>
<b>23</b>	<b>Immobilisations en cours</b>	<b>510 000,00</b>	<b>0,00</b>	<b>0,00</b>
2315	Installat°, matériel et outillage techni	510 000,00	0,00	0,00
<b>Total des recettes d'équipement</b>		<b>149 072 387,47</b>	<b>154 890 853,32</b>	<b>154 890 853,32</b>
<b>10</b>	<b>Dotations, fonds divers et réserves</b>	<b>44 603 008,23</b>	<b>5 300 000,00</b>	<b>5 300 000,00</b>
10222	FCTVA	4 025 954,00	4 300 000,00	4 300 000,00
10223	TLE	1 000,00	0,00	0,00
10226	Taxe d'aménagement	1 000 000,00	1 000 000,00	1 000 000,00
1068	Excédents de fonctionnement capitalisés	39 576 054,23	0,00	0,00
<b>138</b>	<b>Autres subvent° invest. non transf.</b>	<b>0,00</b>	<b>0,00</b>	<b>0,00</b>
<b>165</b>	<b>Dépôts et cautionnements reçus</b>	<b>0,00</b>	<b>0,00</b>	<b>0,00</b>
<b>18</b>	<b>Compte de liaison : affectat° (BA,régie)</b>	<b>0,00</b>	<b>0,00</b>	<b>0,00</b>
<b>26</b>	<b>Participat° et créances rattachées</b>	<b>0,00</b>	<b>0,00</b>	<b>0,00</b>
<b>27</b>	<b>Autres immobilisations financières</b>	<b>1 596 139,00</b>	<b>0,00</b>	<b>0,00</b>
274	Prêts	1 593 339,00	0,00	0,00
275	Dépôts et cautionnements versés	2 800,00	0,00	0,00
<b>024</b>	<b>Produits des cessions d'immobilisations</b>	<b>0,00</b>	<b>0,00</b>	<b>0,00</b>
<b>Total des recettes financières</b>		<b>46 199 147,23</b>	<b>5 300 000,00</b>	<b>5 300 000,00</b>
458211	PROGRAMME MIXTE ECOLES DU PARC DE LA MARINE (5)	0,00	500 000,00	500 000,00
458212	RU RUE NATIONALE GHYVELDE (5)	263 953,00	0,00	0,00
458213	EPC BRAY-DUNES (5)	170 000,00	230 000,44	230 000,44
458215	ECLAIRAGE PUBLIC SPYCKER (5)	0,00	169 000,00	169 000,00
458217	ECLAIRAGE PUBLIC EPC CAPPELLE LA GRANDE (5)	0,00	250 000,00	250 000,00
<b>Total des recettes d'opérations pour compte de tiers</b>		<b>433 953,00</b>	<b>1 149 000,44</b>	<b>1 149 000,44</b>
<b>TOTAL RECETTES REELLES</b>		<b>195 705 487,70</b>	<b>161 339 853,76</b>	<b>161 339 853,76</b>
<b>021</b>	<b>Virement de la sect° de fonctionnement</b>	<b>8 476 900,52</b>	<b>8 793 957,38</b>	<b>8 793 957,38</b>
<b>040</b>	<b>Opérat° ordre transfert entre sections (6) (7) (8)</b>	<b>11 546 772,24</b>	<b>11 536 787,00</b>	<b>11 536 787,00</b>
169	Primes de remboursement des obligations	289,00	289,00	289,00
2802	Frais liés à la réalisation des document	57 740,34	47 741,00	47 741,00
28031	Frais d'études	328 728,60	328 729,00	328 729,00
28033	Frais d'insertion	67 640,14	67 641,00	67 641,00
2804112	Subv. Etat : Bâtiments, installations	1 948,07	1 949,00	1 949,00
2804122	Subv.Régions : Bâtiments, installations	21 503,99	21 504,00	21 504,00
2804132	Subv. Dpt : Bâtiments, installations	21 707,09	21 708,00	21 708,00
28041411	Subv.Cne GFP : Bien mobilier, matériel	21 666,00	21 666,00	21 666,00
28041412	Subv.Cne GFP : Bâtiments, installations	1 638 121,37	1 638 122,00	1 638 122,00
28041512	GFP rat : Bâtiments, installations	76 666,66	76 667,00	76 667,00
28041582	GFP : Bâtiments, installations	82 248,39	82 249,00	82 249,00

**COMMUNAUTE URBAINE DUNKERQUE - BUDGET COMMUNAUTAIRE - BP - 2019**

<b>Chap / art (1)</b>	<b>Libellé (1)</b>	<b>Pour mémoire budget précédent (2)</b>	<b>Propositions nouvelles (3)</b>	<b>Vote (4)</b>
2804171	Autres EPL : Bien mobilier, matériel	31 589,00	31 589,00	31 589,00
2804172	Autres EPL : Bâtiments, installations	46 419,31	46 420,00	46 420,00
2804182	Autres org pub - Bâtiments et installat°	542 916,15	542 917,00	542 917,00
2804183	Autres org pub-Proj infrastruct int nat.	233 749,09	233 750,00	233 750,00
280421	Privé : Bien mobilier, matériel	309 047,77	309 048,00	309 048,00
280422	Privé : Bâtiments, installations	2 554 082,13	2 554 083,00	2 554 083,00
2804412	Sub nat org pub - Bâtiments, installat°	697 127,41	697 128,00	697 128,00
2804422	Sub nat privé - Bâtiments et installat°	60,08	61,00	61,00
28051	Concessions et droits similaires	965 641,27	965 642,00	965 642,00
28138	Autres constructions	15 917,65	15 918,00	15 918,00
28152	Installations de voirie	964 298,83	964 299,00	964 299,00
281568	Autres matériels, outillages incendie	131 019,38	131 020,00	131 020,00
281571	Matériel roulant	38 048,88	38 049,00	38 049,00
281578	Autre matériel et outillage de voirie	14 336,40	14 337,00	14 337,00
28158	Autres installat°, matériel et outillage	107 157,75	107 158,00	107 158,00
28181	Installations générales, aménagt divers	17 719,60	17 720,00	17 720,00
28182	Matériel de transport	190 943,50	190 944,00	190 944,00
28183	Matériel de bureau et informatique	571 255,46	571 256,00	571 256,00
28184	Mobilier	124 542,99	124 543,00	124 543,00
28188	Autres immo. corporelles	1 672 639,94	1 672 640,00	1 672 640,00
<b>TOTAL DES PRELEVEMENTS PROVENANT DE LA SECTION DE FONCTIONNEMENT</b>		<b>20 023 672,76</b>	<b>20 330 744,38</b>	<b>20 330 744,38</b>
<b>041</b>	<b>Opérations patrimoniales (9)</b>	<b>2 270 930,43</b>	<b>1 333 333,00</b>	<b>1 333 333,00</b>
13241	Subv. non transf. Communes du GFP	254 999,00	0,00	0,00
1328	Autres subventions d'équip. non transf.	9 326,00	0,00	0,00
16449	Opérat° de tirage sur ligne trésorerie	1 999 999,00	1 333 333,00	1 333 333,00
2318	Autres immo. corporelles en cours	6 606,43	0,00	0,00
<b>TOTAL RECETTES D'ORDRE</b>		<b>22 294 603,19</b>	<b>21 664 077,38</b>	<b>21 664 077,38</b>
<b>TOTAL DES RECETTES D'INVESTISSEMENT DE L'EXERCICE (= Total des recettes réelles et d'ordre)</b>		<b>218 000 090,89</b>	<b>183 003 931,14</b>	<b>183 003 931,14</b>

+

<b>RESTES A REALISER N-1 (10)</b>	<b>0,00</b>
-----------------------------------	-------------

+

<b>R 001 SOLDE D'EXECUTION POSITIF REPORTE OU ANTICIPE (10)</b>	<b>0,00</b>
---	-------------

=

<b>TOTAL DES RECETTES D'INVESTISSEMENT CUMULEES</b>	<b>183 003 931,14</b>
---	-----------------------

(1) Détailler les chapitres budgétaires par article conformément au plan de comptes appliqué par la commune ou l'établissement.

(2) Cf. Modalités de vote, I-B.

(3) Hors restes à réaliser.

(4) Le vote de l'organe délibérant porte uniquement sur les propositions nouvelles.

(5) Voir annexe IV-A9 pour le détail des opérations pour compte de tiers.

(6) Cf. définitions du chapitre des opérations d'ordre, RI 040 = DF 042.

(7) Aucune prévision budgétaire ne doit figurer à l'article 192 (cf. chapitre 024 « produit des cessions d'immobilisations »).

(8) Les comptes 15, 29, 39, 49 et 59 peuvent figurer dans le détail du chapitre 040 si la commune ou l'établissement applique le régime des provisions budgétaires.

(9) Cf. définitions du chapitre des opérations d'ordre, DI 041 = RI 041.

(10) Inscrive en cas de reprise des résultats de l'exercice précédent (après vote du compte administratif ou si reprise anticipée des résultats).



<b>III – VOTE DU BUDGET</b>	<b>III</b>
<b>DETAIL DES CHAPITRES D'OPERATION D'EQUIPEMENT</b>	<b>B3</b>

Cet état ne contient pas d'information.

**IV – ANNEXES**

<b>PRESENTATION CROISEE PAR FONCTION – VUE D'ENSEMBLE (1)</b>		<b>IV</b>
		<b>A1</b>

Libellé	01	0	1	2	3	4	5	6	7	8	9	TOTAL
	Opérations non ventilables	Services généraux administrat° publiques	Sécurité et salubrité publiques	Enseignement - Formation	Culture	Sport et jeunesse	Interventions sociales et santé	Famille	Logement	Aménagt et services urbains, environnement	Action économique	
Dépenses réelles	69 452 854	12 905 691	0	100 000	3 498 859	19 744 570	656 250	550 000	6 150 000	51 579 420	17 032 954	181 670 598
- Equipements municipaux (2)		6 147 529	0	0	3 420 676	19 032 070	578 200	0	565 000	45 245 599	9 247 954	84 237 028
- Equip. non municipaux (c/204) (3)		6 758 162	0	100 000	78 183	712 500	68 050	550 000	5 585 000	4 221 004	7 185 000	25 659 300
- Opérations financières	69 452 854											69 452 854
Dépenses d'ordre	1 333 333											1 333 333
<b>Total dépenses de l'exercice</b>	<b>70 786 187</b>	<b>12 905 691</b>	<b>0</b>	<b>100 000</b>	<b>3 498 859</b>	<b>19 744 570</b>	<b>656 250</b>	<b>550 000</b>	<b>6 150 000</b>	<b>51 579 420</b>	<b>17 032 954</b>	<b>183 003 931</b>
<b>RAR N-1 et reports</b>	<b>0</b>	<b>0</b>	<b>0</b>	<b>0</b>	<b>0</b>	<b>0</b>	<b>0</b>	<b>0</b>	<b>0</b>	<b>0</b>	<b>0</b>	<b>0</b>
<b>Total cumulé dépenses d'investissement</b>	<b>70 786 187</b>	<b>12 905 691</b>	<b>0</b>	<b>100 000</b>	<b>3 498 859</b>	<b>19 744 570</b>	<b>656 250</b>	<b>550 000</b>	<b>6 150 000</b>	<b>51 579 420</b>	<b>17 032 954</b>	<b>183 003 931</b>

**INVESTISSEMENT**

DEPENSES												
Dépenses réelles	177 798 601	0	0	0	0	2 132 200	0	0	0	3 073 130	0	183 003 931
Total recettes de l'exercice	177 798 601	0	0	0	0	2 132 200	0	0	0	3 073 130	0	183 003 931
<b>RAR N-1 et reports</b>	<b>0</b>	<b>0</b>	<b>0</b>	<b>0</b>	<b>0</b>	<b>0</b>	<b>0</b>	<b>0</b>	<b>0</b>	<b>0</b>	<b>0</b>	<b>0</b>
<b>Total cumulé recettes d'investissement</b>	<b>177 798 601</b>	<b>0</b>	<b>0</b>	<b>0</b>	<b>0</b>	<b>2 132 200</b>	<b>0</b>	<b>0</b>	<b>0</b>	<b>3 073 130</b>	<b>0</b>	<b>183 003 931</b>

**RECETTES**

**FONCTIONNEMENT**

DEPENSES												
Total dépenses de l'exercice	211 505 323	62 985 591	13 332 209	2 917 410	8 634 131	8 178 126	1 810 367	67 500	322 110	42 077 671	9 226 640	361 057 078
<b>RAR N-1 et reports</b>	<b>0</b>	<b>0</b>	<b>0</b>	<b>0</b>	<b>0</b>	<b>0</b>	<b>0</b>	<b>0</b>	<b>0</b>	<b>0</b>	<b>0</b>	<b>0</b>
<b>Total cumulé dépenses de fonctionnement</b>	<b>211 505 323</b>	<b>62 985 591</b>	<b>13 332 209</b>	<b>2 917 410</b>	<b>8 634 131</b>	<b>8 178 126</b>	<b>1 810 367</b>	<b>67 500</b>	<b>322 110</b>	<b>42 077 671</b>	<b>9 226 640</b>	<b>361 057 078</b>

RECETTES												
Total recettes de l'exercice	355 147 502	2 863 166	90 000	0	617 000	530 000	105 860	0	0	321 800	1 381 750	361 057 078
<b>RAR N-1 et reports</b>	<b>0</b>	<b>0</b>	<b>0</b>	<b>0</b>	<b>0</b>	<b>0</b>	<b>0</b>	<b>0</b>	<b>0</b>	<b>0</b>	<b>0</b>	<b>0</b>
<b>Total cumulé recettes de fonctionnement</b>	<b>355 147 502</b>	<b>2 863 166</b>	<b>90 000</b>	<b>0</b>	<b>617 000</b>	<b>530 000</b>	<b>105 860</b>	<b>0</b>	<b>0</b>	<b>321 800</b>	<b>1 381 750</b>	<b>361 057 078</b>

(1) La production de cet état est obligatoire pour les communes de 3 500 habitants et plus, les groupements comprenant au moins une telle commune, leurs établissements et services administratifs hormis les caisses des écoles et les services à activité unique érigés en établissement public ou budget annexe (L. 2312-3, R. 2311-1 et R. 2311-10). Dans les communes de 3 500 habitants et plus, le croisement par fonction est fait à un chiffre (correspondant à la fonction). Dans les communes de 10 000 habitants et plus, le croisement par fonction est fait au niveau le plus détaillé de la nomenclature fonctionnelle (sous-fonction ou rubrique). Les groupements et leurs établissements publics suivent les règles de production et de présentation applicable à la commune membre comptant le plus grand nombre d'habitants (articles L. 5211-36 a1 et R. 5211-14 + L. 5711-1 et R. 5711-2 du CGCT).

(2) Ou biens de la structure intercommunale.

(3) Ou biens ne relevant pas de la structure intercommunale.

**IV – ANNEXES**  
**PRESENTATION CROISEE PAR FONCTION – VUE D'ENSEMBLE**

											<b>IV</b>
											<b>A1</b>

Art. (1)	Libellé	01 Opérations non ventilables	0 Services généraux administrat° publiques	1 Sécurité et salubrité publiques	2 Enseignement - Formation	3 Culture	4 Sport et jeunesse	5 Interventions sociales et santé	6 Famille	7 Logement	8 Aménagt et services urbains, environnement	9 Action économique	TOTAL
<b>Total dépenses investissement</b>		<b>70 786 187</b>	<b>12 905 691</b>	<b>0</b>	<b>100 000</b>	<b>3 498 859</b>	<b>19 744 570</b>	<b>656 250</b>	<b>550 000</b>	<b>6 150 000</b>	<b>51 579 420</b>	<b>17 032 954</b>	<b>183 003 931</b>
Dépenses réelles		69 452 854	12 905 691	0	100 000	3 498 859	19 744 570	656 250	550 000	6 150 000	51 579 420	17 032 954	181 670 598
010	Stocks	0	0	0	0	0	0	0	0	0	0	0	0
020	Dépenses imprévues	0	0	0	0	0	0	0	0	0	0	0	0
10	Dotations, fonds divers et réserves	0	0	0	0	0	0	0	0	0	0	0	0
13	Subventions d'investissement	0	0	0	0	0	0	0	0	0	0	0	0
16	Emprunts et dettes assimilées	69 051 453	0	0	0	0	0	10 000	0	0	0	0	69 061 453
18	Compte de liaison : affectat° (BA,régie)	0	0	0	0	0	0	0	0	0	0	0	0
20	Immobilisations incorporelles	0	1 721 000	0	0	979 296	368 000	0	0	0	1 853 388	1 288 024	6 209 708
204	Subventions d'équipement versées	401 401	6 758 162	0	100 000	78 183	712 500	66 050	550 000	5 585 000	4 221 004	7 185 000	25 659 300
21	Immobilisations corporelles	0	1 627 029	0	0	1 362 630	697 200	62 000	0	565 000	7 840 457	1 049 132	13 203 449
22	Immobilisations reçues en affectation	0	0	0	0	0	0	0	0	0	0	0	0
23	Immobilisations en cours	0	2 799 500	0	0	1 078 750	17 966 870	516 200	0	0	35 551 754	6 910 798	64 823 871
26	Participat° et créances rattachées	0	0	0	0	0	0	0	0	0	0	100 000	100 000
27	Autres immobilisations financières	0	0	0	0	0	0	0	0	0	963 817	500 000	1 463 817
Opérations d'équipement		0	0	0	0	0	0	0	0	0	0	0	0
Opérations pour compte de tiers		0	0	0	0	0	0	0	0	0	1 149 000	0	1 149 000
458111	PROGRAMME MIXTE ECOLES DU PARC DE LA MARINE	0	0	0	0	0	0	0	0	0	500 000	0	500 000
458112	RU RUE NATIONALE GHYVELDE	0	0	0	0	0	0	0	0	0	0	0	0
458113	EPC BRAY-DUNES	0	0	0	0	0	0	0	0	0	230 000	0	230 000
458115	ECLAIRAGE PUBLIC SPYCKER	0	0	0	0	0	0	0	0	0	169 000	0	169 000
458117	ECLAIRAGE PUBLIC EPC CAPPELLE LA GRANDE	0	0	0	0	0	0	0	0	0	250 000	0	250 000
Dépenses d'ordre		1 333 333	0	0	0	0	0	0	0	0	0	0	1 333 333
040	Opérat° ordre transfert entre sections	0	0	0	0	0	0	0	0	0	0	0	0

COMMUNAUTE URBAINE DUNKERQUE - BUDGET COMMUNAUTAIRE - BP - 2019

Art. (1)	Libellé	01 Opérations non ventilables	0 Services généraux administrat° publiques	1 Sécurité et salubrité publiques	2 Enseignement - Formation	3 Culture	4 Sport et jeunesse	5 Interventions sociales et santé	6 Famille	7 Logement	8 Aménagt et services urbains, environnement	9 Action économique	TOTAL
041	Opérations patrimoniales	1 333 333	0	0	0	0	0	0	0	0	0	0	1 333 333
<b>RECETTES</b>													
	<b>Total recettes investissement</b>	<b>177 798 601</b>	<b>0</b>	<b>0</b>	<b>0</b>	<b>0</b>	<b>2 132 200</b>	<b>0</b>	<b>0</b>	<b>0</b>	<b>3 073 130</b>	<b>0</b>	<b>183 003 931</b>
	Recettes réelles	156 134 524	0	0	0	0	2 132 200	0	0	0	3 073 130	0	161 339 854
010	Stocks	0	0	0	0	0	0	0	0	0	0	0	0
024	Produits des cessions d'immobilisations	0	0	0	0	0	0	0	0	0	0	0	0
10	Dotations, fonds divers et réserves	5 300 000	0	0	0	0	0	0	0	0	0	0	5 300 000
13	Subventions d'investissement	0	0	0	0	0	2 132 200	0	0	0	1 924 129	0	4 056 329
16	Emprunts et dettes assimilées	150 834 524	0	0	0	0	0	0	0	0	0	0	150 834 524
18	Compte de liaison : affectat° (BA, régie)	0	0	0	0	0	0	0	0	0	0	0	0
20	Immobilisations incorporelles	0	0	0	0	0	0	0	0	0	0	0	0
204	Subventions d'équipement versées	0	0	0	0	0	0	0	0	0	0	0	0
21	Immobilisations corporelles	0	0	0	0	0	0	0	0	0	0	0	0
22	Immobilisations reçues en affectation	0	0	0	0	0	0	0	0	0	0	0	0
23	Immobilisations en cours	0	0	0	0	0	0	0	0	0	0	0	0
26	Participat° et créances rattachées	0	0	0	0	0	0	0	0	0	0	0	0
27	Autres immobilisations financières	0	0	0	0	0	0	0	0	0	0	0	0
	Opérations pour compte de tiers	0	0	0	0	0	0	0	0	0	1 149 000	0	1 149 000
458211	PROGRAMME MIXTE ECOLES DU PARC DE LA MARINE	0	0	0	0	0	0	0	0	0	500 000	0	500 000
458212	RU RUE NATIONALE GHYVELDE	0	0	0	0	0	0	0	0	0	0	0	0
458213	EPC BRAY-DUNES	0	0	0	0	0	0	0	0	0	230 000	0	230 000
458215	ECLAIRAGE PUBLIC SPYCKER	0	0	0	0	0	0	0	0	0	169 000	0	169 000
458217	ECLAIRAGE PUBLIC EPC CAPPELLE LA GRANDE	0	0	0	0	0	0	0	0	0	250 000	0	250 000
	Recettes d'ordre	21 664 077	0	0	0	0	0	0	0	0	0	0	21 664 077
021	Virement de la sect° de fonctionnement	8 793 957	0	0	0	0	0	0	0	0	0	0	8 793 957
040	Opérat° ordre transfert entre sections	11 536 787	0	0	0	0	0	0	0	0	0	0	11 536 787
041	Opérations patrimoniales	1 333 333	0	0	0	0	0	0	0	0	0	0	1 333 333

**COMMUNAUTE URBAINE DUNKERQUE - BUDGET COMMUNAUTAIRE - BP - 2019**

Art. (1)	Libellé	01 Opérations non ventilables	0 Services généraux administrat° publiques	1 Sécurité et salubrité publiques	2 Enseignement - Formation	3 Culture	4 Sport et jeunesse	5 Interventions sociales et santé	6 Famille	7 Logement	8 Aménagt et services urbains, environnement	9 Action économique	TOTAL
----------	---------	--	--	--	----------------------------------	--------------	---------------------------	--	--------------	---------------	---	---------------------------	-------

**FONCTIONNEMENT**

DEPENSES													
Total dépenses de fonctionnement		211 505 323	62 985 591	13 332 209	2 917 410	8 634 131	8 178 126	1 810 367	67 500	322 110	42 077 671	9 226 640	361 057 078
	Dépenses réelles	191 174 579	62 985 591	13 332 209	2 917 410	8 634 131	8 178 126	1 810 367	67 500	322 110	42 077 671	9 226 640	340 726 334
011	Charges à caractère général	168 000	9 681 706	317 250	33 400	3 388 668	3 226 926	303 602	0	217 930	7 444 678	3 078 853	27 861 013
012	Charges de personnel, frais assimilés	0	50 118 879	7 000	0	1 000	300	0	0	0	6 579 800	0	56 706 979
014	Atténuations de produits	184 815 584	0	0	0	0	0	0	0	0	0	0	184 815 584
022	Dépenses imprévues	100 000	0	0	0	0	0	0	0	0	0	0	100 000
65	Autres charges de gestion courante	30 050	2 995 906	13 007 959	2 884 010	5 244 463	4 950 900	1 506 765	67 500	104 180	28 050 193	6 147 787	64 989 713
656	Frais fonctionnement des groupes d'élus	311 100	0	0	0	0	0	0	0	0	0	0	311 100
66	Charges financières	5 653 345	0	0	0	0	0	0	0	0	0	0	5 653 345
67	Charges exceptionnelles	96 500	189 100	0	0	0	0	0	0	0	3 000	0	288 600
68	Dot. aux amortissements et provisions	0	0	0	0	0	0	0	0	0	0	0	0
<i>Dépenses d'ordre</i>		20 330 744	0	0	0	0	0	0	0	0	0	0	20 330 744
023	Virement à la section d'investissement	8 793 957	0	0	0	0	0	0	0	0	0	0	8 793 957
042	Opérat° ordre transfert entre sections	11 536 787	0	0	0	0	0	0	0	0	0	0	11 536 787
043	Opérat° ordre intérieur de la section	0	0	0	0	0	0	0	0	0	0	0	0

RECETTES													
Total recettes de fonctionnement		355 147 502	2 863 166	90 000	0	617 000	530 000	105 860	0	0	321 800	1 381 750	361 057 078
	Recettes réelles	355 147 502	2 863 166	90 000	0	617 000	530 000	105 860	0	0	321 800	1 381 750	361 057 078
013	Atténuations de charges	0	310 000	0	0	0	0	0	0	0	7 450	0	317 450
70	Produits des services, du domaine, vente	41 910	985 000	20 000	0	137 000	270 000	0	0	0	212 000	130 000	1 795 910
73	Impôts et taxes	254 983 874	0	0	0	0	0	0	0	0	0	0	254 983 874
74	Dotations et participations	99 621 728	888 166	0	0	0	20 000	81 860	0	0	2 000	649 750	101 235 504
75	Autres produits de gestion courante	0	710 000	70 000	0	480 000	240 000	24 000	0	0	100 000	602 000	2 226 000
76	Produits financiers	499 990	0	0	0	0	0	0	0	0	0	0	499 990

COMMUNAUTE URBAINE DUNKERQUE - BUDGET COMMUNAUTAIRE - BP - 2019

Art. (1)	Libellé	01 Opérations non ventilables	0 Services généraux administrat° publiques	1 Sécurité et salubrité publiques	2 Enseignement - Formation	3 Culture	4 Sport et jeunesse	5 Interventions sociales et santé	6 Famille	7 Logement	8 Aménagt et services urbains, environnement	9 Action économique	TOTAL
77	Produits exceptionnels	0	0	0	0	0	0	0	0	0	350	0	350
78	Reprise sur amortissements et provisions	0	0	0	0	0	0	0	0	0	0	0	0
<i>Recettes d'ordre</i>		0	0	0	0	0	0	0	0	0	0	0	0
042	<i>Opérat° ordre transfert entre sections</i>	0	0	0	0	0	0	0	0	0	0	0	0
043	<i>Opérat° ordre intérieur de la section</i>	0	0	0	0	0	0	0	0	0	0	0	0

(1) Pour le croisement par nature, le détail est fait selon le niveau de vote choisi par l'assemblée délibérante (chapitre, article ou article spécialisé).

<b>IV – ANNEXES</b>	<b>IV</b>
<b>ELEMENTS DU BILAN</b>	
<b>PRESENTATION CROISEE PAR FONCTION – DETAIL FONCTIONNEMENT</b>	<b>A1.1</b>

**FONCTION 0 – Services généraux des administrations publiques locales**

(1)	Libellé	01 Opérations non ventilables	02 Administration générale	03 Justice	04 Coopérat° décentralisée, act° européen.	Total
	<b>DEPENSES (2)</b>					
	Dépenses de l'exercice	211 505 323,38	62 563 107,26	62 100,00	360 384,00	274 490 914,64
		211 505 323,38	62 563 107,26	62 100,00	360 384,00	274 490 914,64
011	Charges à caractère général	168 000,00	9 560 041,99	62 100,00	59 564,00	9 849 705,99
012	Charges de personnel, frais assimilés	0,00	50 118 879,27	0,00	0,00	50 118 879,27
014	Atténuations de produits	184 815 584,00	0,00	0,00	0,00	184 815 584,00
022	Dépenses imprévues	100 000,00	0,00	0,00	0,00	100 000,00
023	Virement à la section d'investissement	8 793 957,38	0,00	0,00	0,00	8 793 957,38
042	Opérat° ordre transfert entre sections	11 536 787,00	0,00	0,00	0,00	11 536 787,00
043	Opérat° ordre intérieur de la section	0,00	0,00	0,00	0,00	0,00
65	Autres charges de gestion courante	30 050,00	2 695 086,00	0,00	300 820,00	3 025 956,00
656	Frais fonctionnement des groupes d'élus	311 100,00	0,00	0,00	0,00	311 100,00
66	Charges financières	5 653 345,00	0,00	0,00	0,00	5 653 345,00
67	Charges exceptionnelles	96 500,00	189 100,00	0,00	0,00	285 600,00
68	Dot. aux amortissements et provisions	0,00	0,00	0,00	0,00	0,00
	Restes à réaliser – reports	0,00	0,00	0,00	0,00	0,00
	<b>RECETTES (2)</b>					
	Recettes de l'exercice	355 147 502,00	2 790 086,00	0,00	73 080,00	358 010 668,00
		355 147 502,00	2 790 086,00	0,00	73 080,00	358 010 668,00
013	Atténuations de charges	0,00	310 000,00	0,00	0,00	310 000,00
042	Opérat° ordre transfert entre sections	0,00	0,00	0,00	0,00	0,00
043	Opérat° ordre intérieur de la section	0,00	0,00	0,00	0,00	0,00
70	Produits des services, du domaine, vente	41 910,00	985 000,00	0,00	0,00	1 026 910,00
73	Impôts et taxes	254 983 874,00	0,00	0,00	0,00	254 983 874,00
74	Dotations et participations	99 621 728,00	785 086,00	0,00	73 080,00	100 479 894,00
75	Autres produits de gestion courante	0,00	710 000,00	0,00	0,00	710 000,00
76	Produits financiers	499 990,00	0,00	0,00	0,00	499 990,00
77	Produits exceptionnels	0,00	0,00	0,00	0,00	0,00
78	Reprise sur amortissements et provisions	0,00	0,00	0,00	0,00	0,00
	Restes à réaliser – reports	0,00	0,00	0,00	0,00	0,00

**COMMUNAUTE URBAINE DUNKERQUE - BUDGET COMMUNAUTAIRE - BP - 2019**

(1)	Libellé	01 Opérations non ventilables	02 Administration générale	03 Justice	04 Coopérat° décentralisée, act° européen.	Total
	<b>SOLDE (2)</b>	143 642 176,62	-59 773 021,26	-62 100,00	-287 304,00	83 519 753,36

(1)	Libellé	Sous-fonction 02						Sous-fonction 04												
		020 Administrat° générale collectivité	021 Assemblée locale	022 Administration générale de l'état	023 Information, communication, publicité	024 Fêtes et cérémonies	025 Aides aux assoc. (non classées ailleurs)	026 Cimetières et pompes funèbres	041 Subvention globale	048 Autres act° de coopérat° décentralisée										
	<b>DEPENSES (2)</b>																			
	Dépenses de l'exercice	59 538 627,26	1 132 800,00	0,00	1 570 720,00	314 660,00	0,00	6 300,00	0,00	0,00	0,00	0,00	0,00	0,00	0,00	0,00	0,00	0,00	0,00	360 384,00
011	Charges à caractère général	59 538 627,26	1 132 800,00	0,00	1 570 720,00	314 660,00	0,00	6 300,00	0,00	0,00	0,00	0,00	0,00	0,00	0,00	0,00	0,00	0,00	0,00	360 384,00
012	Charges de personnel, frais assimilés	7 730 836,99	4 000,00	0,00	1 534 845,00	284 660,00	0,00	5 700,00	0,00	0,00	0,00	0,00	0,00	0,00	0,00	0,00	0,00	0,00	0,00	59 564,00
014	Atténuations de produits	0,00	0,00	0,00	0,00	0,00	0,00	0,00	0,00	0,00	0,00	0,00	0,00	0,00	0,00	0,00	0,00	0,00	0,00	0,00
022	Dépenses imprévues	0,00	0,00	0,00	0,00	0,00	0,00	0,00	0,00	0,00	0,00	0,00	0,00	0,00	0,00	0,00	0,00	0,00	0,00	0,00
023	Virement à la section d'investissement	0,00	0,00	0,00	0,00	0,00	0,00	0,00	0,00	0,00	0,00	0,00	0,00	0,00	0,00	0,00	0,00	0,00	0,00	0,00
042	Opérat° ordre transfert entre sections	0,00	0,00	0,00	0,00	0,00	0,00	0,00	0,00	0,00	0,00	0,00	0,00	0,00	0,00	0,00	0,00	0,00	0,00	0,00
043	Opérat° ordre intérieur de la section	0,00	0,00	0,00	0,00	0,00	0,00	0,00	0,00	0,00	0,00	0,00	0,00	0,00	0,00	0,00	0,00	0,00	0,00	0,00
65	Autres charges de gestion courante	1 500 411,00	1 128 800,00	0,00	35 875,00	30 000,00	0,00	0,00	0,00	0,00	0,00	0,00	0,00	0,00	0,00	0,00	0,00	0,00	0,00	300 820,00
656	Frais fonctionnement des groupes d'élus	0,00	0,00	0,00	0,00	0,00	0,00	0,00	0,00	0,00	0,00	0,00	0,00	0,00	0,00	0,00	0,00	0,00	0,00	0,00
66	Charges financières	0,00	0,00	0,00	0,00	0,00	0,00	0,00	0,00	0,00	0,00	0,00	0,00	0,00	0,00	0,00	0,00	0,00	0,00	0,00
67	Charges exceptionnelles	188 500,00	0,00	0,00	0,00	0,00	0,00	0,00	0,00	0,00	0,00	0,00	0,00	0,00	0,00	0,00	0,00	0,00	0,00	0,00
68	Dot. aux amortissements et provisions	0,00	0,00	0,00	0,00	0,00	0,00	0,00	0,00	0,00	0,00	0,00	0,00	0,00	0,00	0,00	0,00	0,00	0,00	0,00
	Restes à réaliser - reports	0,00	0,00	0,00	0,00	0,00	0,00	0,00	0,00	0,00	0,00	0,00	0,00	0,00	0,00	0,00	0,00	0,00	0,00	0,00
	<b>RECETTES (2)</b>	2 730 086,00	0,00	0,00	25 000,00	0,00	0,00	35 000,00	0,00	0,00	0,00	0,00	0,00	0,00	0,00	0,00	0,00	0,00	0,00	73 080,00
	Recettes de l'exercice	2 730 086,00	0,00	0,00	25 000,00	0,00	0,00	35 000,00	0,00	0,00	0,00	0,00	0,00	0,00	0,00	0,00	0,00	0,00	0,00	73 080,00
013	Atténuations de charges	310 000,00	0,00	0,00	0,00	0,00	0,00	0,00	0,00	0,00	0,00	0,00	0,00	0,00	0,00	0,00	0,00	0,00	0,00	0,00
042	Opérat° ordre transfert entre sections	0,00	0,00	0,00	0,00	0,00	0,00	0,00	0,00	0,00	0,00	0,00	0,00	0,00	0,00	0,00	0,00	0,00	0,00	0,00
043	Opérat° ordre intérieur de la section	0,00	0,00	0,00	0,00	0,00	0,00	0,00	0,00	0,00	0,00	0,00	0,00	0,00	0,00	0,00	0,00	0,00	0,00	0,00
70	Produits des services, du domaine, vente	950 000,00	0,00	0,00	0,00	0,00	0,00	0,00	0,00	0,00	0,00	0,00	0,00	0,00	0,00	0,00	0,00	0,00	0,00	0,00
73	Impôts et taxes	0,00	0,00	0,00	0,00	0,00	0,00	0,00	0,00	0,00	0,00	0,00	0,00	0,00	0,00	0,00	0,00	0,00	0,00	0,00



**COMMUNAUTÉ URBAINE DUNKERQUE - BUDGET COMMUNAUTAIRE - BP - 2019**

(1)	Libellé	Sous-fonction 02							Sous-fonction 04		
		020 Administrat° générale collectivité	021 Assemblée locale	022 Administration générale de l'état	023 Information, communication, publicité	024 Fêtes et cérémonies	025 Aides aux assoc. (non classées ailleurs)	026 Cimetières et pompes funèbres	041 Subvention globale	048 Autres act° de coopérat° décentralisée	
74	Dotations et participations	785 086,00	0,00	0,00	0,00	0,00	0,00	0,00	0,00	0,00	73 080,00
75	Autres produits de gestion courante	685 000,00	0,00	0,00	25 000,00	0,00	0,00	0,00	0,00	0,00	0,00
76	Produits financiers	0,00	0,00	0,00	0,00	0,00	0,00	0,00	0,00	0,00	0,00
77	Produits exceptionnels	0,00	0,00	0,00	0,00	0,00	0,00	0,00	0,00	0,00	0,00
78	Reprise sur amortissements et provisions	0,00	0,00	0,00	0,00	0,00	0,00	0,00	0,00	0,00	0,00
	Restes à réaliser – reports	0,00	0,00	0,00	0,00	0,00	0,00	0,00	0,00	0,00	0,00
	<b>SOLDE (2)</b>	<b>-56 808 541,26</b>	<b>-1 132 800,00</b>	<b>0,00</b>	<b>-1 545 720,00</b>	<b>-314 660,00</b>	<b>0,00</b>	<b>28 700,00</b>	<b>0,00</b>	<b>0,00</b>	<b>-287 304,00</b>

(1) Pour le croisement par nature, le détail est fait selon le niveau de vote choisi par l'assemblée délibérante (chapitre, article ou article spécialisé).

(2) Le solde correspond à la différence entre les recettes et les dépenses. Les dépenses et les recettes correspondent à la somme des dépenses et des recettes de l'exercice ainsi que des restes à réaliser et des reports (lignes budgétaires 001 et 002). Les lignes reports 001 et 002 apparaissent à la colonne 01-Non ventilables.

## IV – ANNEXES

IV

ELEMENTS DU BILAN  
PRESENTATION CROISEE PAR FONCTION – DETAIL FONCTIONNEMENT

A1.1

## FONCTION 1 – Sécurité et salubrité publiques

(1)	Libellé	11 Sécurité intérieure	12 Hygiène et salubrité publique	Total
	<b>DEPENSES (2)</b>	13 022 659,00	309 550,00	13 332 209,00
	Dépenses de l'exercice	13 022 659,00	309 550,00	13 332 209,00
011	Charges à caractère général	7 700,00	309 550,00	317 250,00
012	Charges de personnel, frais assimilés	7 000,00	0,00	7 000,00
014	Atténuations de produits	0,00	0,00	0,00
022	Dépenses imprévues	0,00	0,00	0,00
023	Virement à la section d'investissement	0,00	0,00	0,00
042	Opérat° ordre transfert entre sections	0,00	0,00	0,00
043	Opérat° ordre intérieur de la section	0,00	0,00	0,00
65	Autres charges de gestion courante	13 007 959,00	0,00	13 007 959,00
656	Frais fonctionnement des groupes d'élus	0,00	0,00	0,00
66	Charges financières	0,00	0,00	0,00
67	Charges exceptionnelles	0,00	0,00	0,00
68	Dot. aux amortissements et provisions	0,00	0,00	0,00
	Restes à réaliser – reports	0,00	0,00	0,00
	<b>RECETTES (2)</b>	0,00	90 000,00	90 000,00
	Recettes de l'exercice	0,00	90 000,00	90 000,00
013	Atténuations de charges	0,00	0,00	0,00
042	Opérat° ordre transfert entre sections	0,00	0,00	0,00
043	Opérat° ordre intérieur de la section	0,00	0,00	0,00
70	Produits des services, du domaine, vente	0,00	20 000,00	20 000,00
73	Impôts et taxes	0,00	0,00	0,00
74	Dotations et participations	0,00	0,00	0,00
75	Autres produits de gestion courante	0,00	70 000,00	70 000,00
76	Produits financiers	0,00	0,00	0,00
77	Produits exceptionnels	0,00	0,00	0,00
78	Reprise sur amortissements et provisions	0,00	0,00	0,00
	Restes à réaliser – reports	0,00	0,00	0,00
	<b>SOLDE (2)</b>	-13 022 659,00	-219 550,00	-13 242 209,00

(1)	Libellé	Sous-fonction 11				114 Autres services de protection civile
		110 Services communs	111 Police nationale	112 Police municipale	113 Pompiers, incendies et secours	
	<b>DEPENSES (2)</b>					
	Dépenses de l'exercice					
011	Charges à caractère général	5 750,00	0,00	0,00	12 894 959,00	121 950,00
012	Charges de personnel, frais assimilés	5 750,00	0,00	0,00	12 894 959,00	121 950,00
014	Atténuations de produits	0,00	0,00	0,00	7 000,00	1 950,00
022	Dépenses imprévues	0,00	0,00	0,00	0,00	0,00
023	Virement à la section d'investissement	0,00	0,00	0,00	0,00	0,00
042	Opérat° ordre transfert entre sections	0,00	0,00	0,00	0,00	0,00
043	Opérat° ordre intérieur de la section	0,00	0,00	0,00	0,00	0,00
65	Autres charges de gestion courante	0,00	0,00	0,00	12 887 959,00	120 000,00
656	Frais fonctionnement des groupes d'élus	0,00	0,00	0,00	0,00	0,00
66	Charges financières	0,00	0,00	0,00	0,00	0,00
67	Charges exceptionnelles	0,00	0,00	0,00	0,00	0,00
68	Dot. aux amortissements et provisions	0,00	0,00	0,00	0,00	0,00
	Restes à réaliser - reports	0,00	0,00	0,00	0,00	0,00
	<b>RECETTES (2)</b>					
	Recettes de l'exercice					
013	Atténuations de charges	0,00	0,00	0,00	0,00	0,00
042	Opérat° ordre transfert entre sections	0,00	0,00	0,00	0,00	0,00
043	Opérat° ordre intérieur de la section	0,00	0,00	0,00	0,00	0,00
70	Produits des services, du domaine, vente	0,00	0,00	0,00	0,00	0,00
73	Impôts et taxes	0,00	0,00	0,00	0,00	0,00
74	Dotations et participations	0,00	0,00	0,00	0,00	0,00
75	Autres produits de gestion courante	0,00	0,00	0,00	0,00	0,00
76	Produits financiers	0,00	0,00	0,00	0,00	0,00
77	Produits exceptionnels	0,00	0,00	0,00	0,00	0,00
78	Reprise sur amortissements et provisions	0,00	0,00	0,00	0,00	0,00
	Restes à réaliser - reports	0,00	0,00	0,00	0,00	0,00
	<b>SOLDE (2)</b>	-5 750,00	0,00	0,00	-12 894 959,00	-121 950,00

(1) Pour le croisement par nature, le détail est fait selon le niveau de vote choisi par l'assemblée délibérante (chapitre, article ou article spécialisé).

(2) Le solde correspond à la différence entre les recettes et les dépenses. Les dépenses et les recettes correspondent à la somme des dépenses et des recettes de l'exercice ainsi que des restes à réaliser et des reports (lignes budgétaires 001 et 002). Les lignes reports 001 et 002 apparaissent à la colonne 01-Non ventilables.

<b>IV – ANNEXES</b>	<b>IV</b>
<b>ELEMENTS DU BILAN PRESENTATION CROISEE PAR FONCTION – DETAIL FONCTIONNEMENT</b>	<b>A1.1</b>

**FONCTION 2 – Enseignement - Formation**

(1)	Libellé	20 Services communs	21 Enseignement du premier degré	22 Enseignement du deuxième degré	23 Enseignement supérieur	24 Formation continue	25 Services annexes de l'enseignement	Total
	<b>DEPENSES (2)</b>							
	Dépenses de l'exercice	66 100,00	1 000,00	0,00	178 650,00	2 166 160,00	505 500,00	2 917 410,00
		66 100,00	1 000,00	0,00	178 650,00	2 166 160,00	505 500,00	2 917 410,00
011	Charges à caractère général	7 000,00	1 000,00	0,00	25 400,00	0,00	0,00	33 400,00
012	Charges de personnel, frais assimilés	0,00	0,00	0,00	0,00	0,00	0,00	0,00
014	Atténuations de produits	0,00	0,00	0,00	0,00	0,00	0,00	0,00
022	Dépenses imprévues	0,00	0,00	0,00	0,00	0,00	0,00	0,00
023	Virement à la section d'investissement	0,00	0,00	0,00	0,00	0,00	0,00	0,00
042	Opérat° ordre transfert entre sections	0,00	0,00	0,00	0,00	0,00	0,00	0,00
043	Opérat° ordre intérieur de la section	0,00	0,00	0,00	0,00	0,00	0,00	0,00
65	Autres charges de gestion courante	59 100,00	0,00	0,00	153 250,00	2 166 160,00	505 500,00	2 884 010,00
656	Frais fonctionnement des groupes d'élus	0,00	0,00	0,00	0,00	0,00	0,00	0,00
66	Charges financières	0,00	0,00	0,00	0,00	0,00	0,00	0,00
67	Charges exceptionnelles	0,00	0,00	0,00	0,00	0,00	0,00	0,00
68	Dot. aux amortissements et provisions	0,00	0,00	0,00	0,00	0,00	0,00	0,00
	Restes à réaliser – reports	0,00	0,00	0,00	0,00	0,00	0,00	0,00
	<b>RECETTES (2)</b>							
		0,00	0,00	0,00	0,00	0,00	0,00	0,00
	Recettes de l'exercice	0,00	0,00	0,00	0,00	0,00	0,00	0,00
013	Atténuations de charges	0,00	0,00	0,00	0,00	0,00	0,00	0,00
042	Opérat° ordre transfert entre sections	0,00	0,00	0,00	0,00	0,00	0,00	0,00
043	Opérat° ordre intérieur de la section	0,00	0,00	0,00	0,00	0,00	0,00	0,00
70	Produits des services, du domaine, vente	0,00	0,00	0,00	0,00	0,00	0,00	0,00
73	Impôts et taxes	0,00	0,00	0,00	0,00	0,00	0,00	0,00
74	Dotations et participations	0,00	0,00	0,00	0,00	0,00	0,00	0,00

COMMUNAUTE URBAINE DUNKERQUE - BUDGET COMMUNAUTAIRE - BP - 2019

(1)	Libellé	20 Services communs	21 Enseignement du premier degré	22 Enseignement du deuxième degré	23 Enseignement supérieur	24 Formation continue	25 Services annexes de l'enseignement	Total
75	Autres produits de gestion courante	0,00	0,00	0,00	0,00	0,00	0,00	0,00
76	Produits financiers	0,00	0,00	0,00	0,00	0,00	0,00	0,00
77	Produits exceptionnels	0,00	0,00	0,00	0,00	0,00	0,00	0,00
78	Reprise sur amortissements et provisions	0,00	0,00	0,00	0,00	0,00	0,00	0,00
	Restes à réaliser – reports	0,00	0,00	0,00	0,00	0,00	0,00	0,00
	<b>SOLDE (2)</b>	-66 100,00	-1 000,00	0,00	-178 650,00	-2 166 160,00	-505 500,00	-2 917 410,00

(1)	Libellé	Sous-fonction 21				Sous-fonction 25							
		211 Ecoles maternelles	212 Ecoles primaires	213 Classes regroupées	251 Hébergement et restauration scolaire	252 Transports scolaires	253 Sport scolaire	254 Médecine scolaire	255 Classes de découverte et autres services				
	<b>DEPENSES (2)</b>												
	Dépenses de l'exercice	0,00	1 000,00	0,00	0,00	0,00	0,00	505 500,00	0,00	0,00	0,00	0,00	0,00
011	Charges à caractère général	0,00	1 000,00	0,00	0,00	0,00	0,00	505 500,00	0,00	0,00	0,00	0,00	0,00
012	Charges de personnel, frais assimilés	0,00	0,00	0,00	0,00	0,00	0,00	0,00	0,00	0,00	0,00	0,00	0,00
014	Atténuations de produits	0,00	0,00	0,00	0,00	0,00	0,00	0,00	0,00	0,00	0,00	0,00	0,00
022	Dépenses imprévues	0,00	0,00	0,00	0,00	0,00	0,00	0,00	0,00	0,00	0,00	0,00	0,00
023	Virement à la section d'investissement	0,00	0,00	0,00	0,00	0,00	0,00	0,00	0,00	0,00	0,00	0,00	0,00
042	Opérat° ordre transfert entre sections	0,00	0,00	0,00	0,00	0,00	0,00	0,00	0,00	0,00	0,00	0,00	0,00
043	Opérat° ordre intérieur de la section	0,00	0,00	0,00	0,00	0,00	0,00	0,00	0,00	0,00	0,00	0,00	0,00
65	Autres charges de gestion courante	0,00	0,00	0,00	0,00	0,00	0,00	505 500,00	0,00	0,00	0,00	0,00	0,00
656	Frais fonctionnement des groupes d'élus	0,00	0,00	0,00	0,00	0,00	0,00	0,00	0,00	0,00	0,00	0,00	0,00
66	Charges financières	0,00	0,00	0,00	0,00	0,00	0,00	0,00	0,00	0,00	0,00	0,00	0,00
67	Charges exceptionnelles	0,00	0,00	0,00	0,00	0,00	0,00	0,00	0,00	0,00	0,00	0,00	0,00
68	Dot. aux amortissements et provisions	0,00	0,00	0,00	0,00	0,00	0,00	0,00	0,00	0,00	0,00	0,00	0,00
	Restes à réaliser – reports	0,00	0,00	0,00	0,00	0,00	0,00	0,00	0,00	0,00	0,00	0,00	0,00
	<b>RECETTES (2)</b>												
	Recettes de l'exercice	0,00	0,00	0,00	0,00	0,00	0,00	0,00	0,00	0,00	0,00	0,00	0,00
013	Atténuations de charges	0,00	0,00	0,00	0,00	0,00	0,00	0,00	0,00	0,00	0,00	0,00	0,00
042	Opérat° ordre transfert entre sections	0,00	0,00	0,00	0,00	0,00	0,00	0,00	0,00	0,00	0,00	0,00	0,00
043	Opérat° ordre intérieur de la section	0,00	0,00	0,00	0,00	0,00	0,00	0,00	0,00	0,00	0,00	0,00	0,00
70	Produits des services, du domaine, vente	0,00	0,00	0,00	0,00	0,00	0,00	0,00	0,00	0,00	0,00	0,00	0,00
73	Impôts et taxes	0,00	0,00	0,00	0,00	0,00	0,00	0,00	0,00	0,00	0,00	0,00	0,00
74	Dotations et participations	0,00	0,00	0,00	0,00	0,00	0,00	0,00	0,00	0,00	0,00	0,00	0,00
75	Autres produits de gestion courante	0,00	0,00	0,00	0,00	0,00	0,00	0,00	0,00	0,00	0,00	0,00	0,00

COMMUNAUTE URBAINE DUNKERQUE - BUDGET COMMUNAUTAIRE - BP - 2019

(1)	Libellé	Sous-fonction 21			Sous-fonction 25				
		211 Ecoles maternelles	212 Ecoles primaires	213 Classes regroupées	251 Hébergement et restauration scolaire	252 Transports scolaires	253 Sport scolaire	254 Médecine scolaire	255 Classes de découverte et autres services
76	Produits financiers	0,00	0,00	0,00	0,00	0,00	0,00	0,00	0,00
77	Produits exceptionnels	0,00	0,00	0,00	0,00	0,00	0,00	0,00	0,00
78	Reprise sur amortissements et provisions	0,00	0,00	0,00	0,00	0,00	0,00	0,00	0,00
	Restes à réaliser - reports	0,00	0,00	0,00	0,00	0,00	0,00	0,00	0,00
	<b>SOLDE (2)</b>	0,00	-1 000,00	0,00	0,00	0,00	-505 500,00	0,00	0,00

(1) Pour le croisement par nature, le détail est fait selon le niveau de vote choisi par l'assemblée délibérante (chapitre, article ou article spécialisé).

(2) Le solde correspond à la différence entre les recettes et les dépenses. Les dépenses et les recettes correspondent à la somme des dépenses et des recettes de l'exercice ainsi que des restes à réaliser et des reports (lignes budgétaires 001 et 002). Les lignes reports 001 et 002 apparaissent à la colonne 01-Non ventilables.

<b>IV – ANNEXES</b>	<b>IV</b>
<b>ELEMENTS DU BILAN</b>	
<b>PRESENTATION CROISEE PAR FONCTION – DETAIL FONCTIONNEMENT</b>	<b>A1.1</b>

**FONCTION 3 – Culture**

(1)	Libellé	30 Services communs	31 Expression artistique	32 Conservation et diffusion des patrimoine	33 Action culturelle	Total
	<b>DEPENSES (2)</b>					
	Dépenses de l'exercice	0,00	970 700,00	1 426 970,00	6 236 461,00	8 634 131,00
	Charges à caractère général	0,00	970 700,00	1 426 970,00	6 236 461,00	8 634 131,00
011		0,00	240 700,00	284 495,00	2 863 470,00	3 388 668,00
012	Charges de personnel, frais assimilés	0,00	0,00	0,00	1 000,00	1 000,00
014	Atténuations de produits	0,00	0,00	0,00	0,00	0,00
022	Dépenses imprévues	0,00	0,00	0,00	0,00	0,00
023	Virement à la section d'investissement	0,00	0,00	0,00	0,00	0,00
042	Opérat° ordre transfert entre sections	0,00	0,00	0,00	0,00	0,00
043	Opérat° ordre intérieur de la section	0,00	0,00	0,00	0,00	0,00
65	Autres charges de gestion courante	0,00	730 000,00	1 142 472,00	3 371 991,00	5 244 463,00
656	Frais fonctionnement des groupes d'élus	0,00	0,00	0,00	0,00	0,00
66	Charges financières	0,00	0,00	0,00	0,00	0,00
67	Charges exceptionnelles	0,00	0,00	0,00	0,00	0,00
68	Dot. aux amortissements et provisions	0,00	0,00	0,00	0,00	0,00
	Restes à réaliser – reports	0,00	0,00	0,00	0,00	0,00
	<b>RECETTES (2)</b>					
	Recettes de l'exercice	0,00	0,00	0,00	617 000,00	617 000,00
	Atténuations de charges	0,00	0,00	0,00	0,00	0,00
013		0,00	0,00	0,00	0,00	0,00
042	Opérat° ordre transfert entre sections	0,00	0,00	0,00	0,00	0,00
043	Opérat° ordre intérieur de la section	0,00	0,00	0,00	0,00	0,00
70	Produits des services, du domaine, vente	0,00	0,00	0,00	137 000,00	137 000,00
73	Impôts et taxes	0,00	0,00	0,00	0,00	0,00
74	Dotations et participations	0,00	0,00	0,00	0,00	0,00
75	Autres produits de gestion courante	0,00	0,00	0,00	480 000,00	480 000,00
76	Produits financiers	0,00	0,00	0,00	0,00	0,00
77	Produits exceptionnels	0,00	0,00	0,00	0,00	0,00
78	Reprise sur amortissements et provisions	0,00	0,00	0,00	0,00	0,00
	Restes à réaliser – reports	0,00	0,00	0,00	0,00	0,00

COMMUNAUTE URBAINE DUNKERQUE - BUDGET COMMUNAUTAIRE - BP - 2019

(1)	Libellé	30 Services communs	31 Expression artistique	32 Conservation et diffusion des patrimoine	33 Action culturelle	Total			
	<b>SOLDE (2)</b>	0,00	-970 700,00	-1 426 970,00	-5 619 461,00	-8 017 131,00			
(1)	Libellé	Sous-fonction 31							
	<b>DEPENSES (2)</b>	Sous-fonction 32							
	Dépenses de l'exercice	311	312	313	314	321	322	323	324
		Expression musicale, lyrique et choré.	Arts plastiques, activités artistiques	Théâtres	Cinémas et autres salles de spectacles	Bibliothèques et médiathèques	Musées	Archives	Entretien du patrimoine culturel
011	Charges à caractère général	0,00	970 700,00	0,00	0,00	0,00	1 314 620,00	77 350,00	35 000,00
012	Charges de personnel, frais assimilés	0,00	240 700,00	0,00	0,00	0,00	1 314 620,00	62 350,00	35 000,00
014	Atténuations de produits	0,00	0,00	0,00	0,00	0,00	0,00	0,00	0,00
022	Dépenses imprévues	0,00	0,00	0,00	0,00	0,00	0,00	0,00	0,00
023	Virement à la section d'investissement	0,00	0,00	0,00	0,00	0,00	0,00	0,00	0,00
042	Opérat° ordre transfert entre sections	0,00	0,00	0,00	0,00	0,00	0,00	0,00	0,00
043	Opérat° ordre intérieur de la section	0,00	0,00	0,00	0,00	0,00	0,00	0,00	0,00
65	Autres charges de gestion courante	0,00	730 000,00	0,00	0,00	0,00	1 127 472,00	15 000,00	0,00
656	Frais fonctionnement des groupes d'élus	0,00	0,00	0,00	0,00	0,00	0,00	0,00	0,00
66	Charges financières	0,00	0,00	0,00	0,00	0,00	0,00	0,00	0,00
67	Charges exceptionnelles	0,00	0,00	0,00	0,00	0,00	0,00	0,00	0,00
68	Dot. aux amortissements et provisions	0,00	0,00	0,00	0,00	0,00	0,00	0,00	0,00
	Restes à réaliser – reports	0,00	0,00	0,00	0,00	0,00	0,00	0,00	0,00
	<b>RECETTES (2)</b>	Sous-fonction 31							
	Recettes de l'exercice	0,00	0,00	0,00	0,00	0,00	0,00	0,00	0,00
013	Atténuations de charges	0,00	0,00	0,00	0,00	0,00	0,00	0,00	0,00
042	Opérat° ordre transfert entre sections	0,00	0,00	0,00	0,00	0,00	0,00	0,00	0,00
043	Opérat° ordre intérieur de la section	0,00	0,00	0,00	0,00	0,00	0,00	0,00	0,00
70	Produits des services, du domaine, vente	0,00	0,00	0,00	0,00	0,00	0,00	0,00	0,00
73	Impôts et taxes	0,00	0,00	0,00	0,00	0,00	0,00	0,00	0,00
74	Dotations et participations	0,00	0,00	0,00	0,00	0,00	0,00	0,00	0,00
75	Autres produits de gestion courante	0,00	0,00	0,00	0,00	0,00	0,00	0,00	0,00
76	Produits financiers	0,00	0,00	0,00	0,00	0,00	0,00	0,00	0,00
77	Produits exceptionnels	0,00	0,00	0,00	0,00	0,00	0,00	0,00	0,00
78	Reprise sur amortissements et provisions	0,00	0,00	0,00	0,00	0,00	0,00	0,00	0,00
	Restes à réaliser – reports	0,00	0,00	0,00	0,00	0,00	-1 314 620,00	-77 350,00	-35 000,00
	<b>SOLDE (2)</b>	0,00	-970 700,00	0,00	0,00	0,00	-1 314 620,00	-77 350,00	-35 000,00



(1) Pour le croisement par nature, le détail est fait selon le niveau de vote choisi par l'assemblée délibérante (chapitre, article ou article spécialisé).

(2) Le solde correspond à la différence entre les recettes et les dépenses. Les dépenses et les recettes correspondent à la somme des dépenses et des recettes de l'exercice ainsi que des restes à réaliser et des reports (lignes budgétaires 001 et 002). Les lignes reports 001 et 002 apparaissent à la colonne 01-Non ventilables.

<b>IV – ANNEXES</b>	<b>IV</b>
<b>ELEMENTS DU BILAN</b>	
<b>PRESENTATION CROISEE PAR FONCTION – DETAIL FONCTIONNEMENT</b>	<b>A1.1</b>

**FONCTION 4 – Sport et jeunesse**

(1)	Libellé	40 Services communs	41 Sports	42 Jeunesse	Total
	<b>DEPENSES (2)</b>	<b>6 402 175,60</b>	<b>1 717 850,00</b>	<b>58 100,00</b>	<b>8 178 125,60</b>
	Dépenses de l'exercice	6 402 175,60	1 717 850,00	58 100,00	8 178 125,60
011	Charges à caractère général	1 617 175,60	1 606 750,00	3 000,00	3 226 925,60
012	Charges de personnel, frais assimilés	0,00	300,00	0,00	300,00
014	Atténuations de produits	0,00	0,00	0,00	0,00
022	Dépenses imprévues	0,00	0,00	0,00	0,00
023	Virement à la section d'investissement	0,00	0,00	0,00	0,00
042	Opérat° ordre transfert entre sections	0,00	0,00	0,00	0,00
043	Opérat° ordre intérieur de la section	0,00	0,00	0,00	0,00
65	Autres charges de gestion courante	4 785 000,00	110 800,00	55 100,00	4 950 900,00
656	Frais fonctionnement des groupes d'élus	0,00	0,00	0,00	0,00
66	Charges financières	0,00	0,00	0,00	0,00
67	Charges exceptionnelles	0,00	0,00	0,00	0,00
68	Dot. aux amortissements et provisions	0,00	0,00	0,00	0,00
	Restes à réaliser – reports	0,00	0,00	0,00	0,00
	<b>RECETTES (2)</b>	<b>0,00</b>	<b>530 000,00</b>	<b>0,00</b>	<b>530 000,00</b>
	Recettes de l'exercice	0,00	530 000,00	0,00	530 000,00
013	Atténuations de charges	0,00	0,00	0,00	0,00
042	Opérat° ordre transfert entre sections	0,00	0,00	0,00	0,00
043	Opérat° ordre intérieur de la section	0,00	0,00	0,00	0,00
70	Produits des services, du domaine, vente	0,00	270 000,00	0,00	270 000,00
73	Impôts et taxes	0,00	0,00	0,00	0,00
74	Dotations et participations	0,00	20 000,00	0,00	20 000,00
75	Autres produits de gestion courante	0,00	240 000,00	0,00	240 000,00
76	Produits financiers	0,00	0,00	0,00	0,00
77	Produits exceptionnels	0,00	0,00	0,00	0,00
78	Reprise sur amortissements et provisions	0,00	0,00	0,00	0,00
	Restes à réaliser – reports	0,00	0,00	0,00	0,00
	<b>SOLDE (2)</b>	<b>-6 402 175,60</b>	<b>-1 187 850,00</b>	<b>-58 100,00</b>	<b>-7 648 125,60</b>

COMMUNAUTÉ URBAINE DUNKERQUE - BUDGET COMMUNAUTAIRE - BP - 2019

(1)	Libellé	Sous-fonction 41						Sous-fonction 42		
		411 Salles de sport, gymnases	412 Stades	413 Piscines	414 Autres équipements sportifs ou de loisir	415 Manifestations sportives	421 Centres de loisirs	422 Autres activités pour les jeunes	423 Colonies de vacances	
	<b>DEPENSES (2)</b>									
	Dépenses de l'exercice	0,00	0,00	0,00	1 135 925,00	581 925,00	0,00	58 100,00	0,00	0,00
011	Charges à caractère général	0,00	0,00	0,00	1 135 925,00	581 925,00	0,00	58 100,00	0,00	0,00
012	Charges de personnel, frais assimilés	0,00	0,00	0,00	1 055 625,00	551 125,00	0,00	3 000,00	0,00	0,00
014	Atténuations de produits	0,00	0,00	0,00	300,00	0,00	0,00	0,00	0,00	0,00
022	Dépenses imprévues	0,00	0,00	0,00	0,00	0,00	0,00	0,00	0,00	0,00
023	Virement à la section d'investissement	0,00	0,00	0,00	0,00	0,00	0,00	0,00	0,00	0,00
042	Opérat° ordre transfert entre sections	0,00	0,00	0,00	0,00	0,00	0,00	0,00	0,00	0,00
043	Opérat° ordre intérieur de la section	0,00	0,00	0,00	0,00	0,00	0,00	0,00	0,00	0,00
65	Autres charges de gestion courante	0,00	0,00	0,00	80 000,00	30 800,00	0,00	55 100,00	0,00	0,00
656	Frais fonctionnement des groupes d'élus	0,00	0,00	0,00	0,00	0,00	0,00	0,00	0,00	0,00
66	Charges financières	0,00	0,00	0,00	0,00	0,00	0,00	0,00	0,00	0,00
67	Charges exceptionnelles	0,00	0,00	0,00	0,00	0,00	0,00	0,00	0,00	0,00
68	Dot. aux amortissements et provisions	0,00	0,00	0,00	0,00	0,00	0,00	0,00	0,00	0,00
	Restes à réaliser – reports	0,00	0,00	0,00	0,00	0,00	0,00	0,00	0,00	0,00
	<b>RECETTES (2)</b>									
	Recettes de l'exercice	0,00	0,00	0,00	510 000,00	20 000,00	0,00	0,00	0,00	0,00
013	Atténuations de charges	0,00	0,00	0,00	510 000,00	20 000,00	0,00	0,00	0,00	0,00
042	Opérat° ordre transfert entre sections	0,00	0,00	0,00	0,00	0,00	0,00	0,00	0,00	0,00
043	Opérat° ordre intérieur de la section	0,00	0,00	0,00	0,00	0,00	0,00	0,00	0,00	0,00
70	Produits des services, du domaine, vente	0,00	0,00	0,00	270 000,00	0,00	0,00	0,00	0,00	0,00
73	Impôts et taxes	0,00	0,00	0,00	0,00	0,00	0,00	0,00	0,00	0,00
74	Dotations et participations	0,00	0,00	0,00	0,00	20 000,00	0,00	0,00	0,00	0,00
75	Autres produits de gestion courante	0,00	0,00	0,00	240 000,00	0,00	0,00	0,00	0,00	0,00
76	Produits financiers	0,00	0,00	0,00	0,00	0,00	0,00	0,00	0,00	0,00
77	Produits exceptionnels	0,00	0,00	0,00	0,00	0,00	0,00	0,00	0,00	0,00
78	Reprise sur amortissements et provisions	0,00	0,00	0,00	0,00	0,00	0,00	0,00	0,00	0,00
	Restes à réaliser – reports	0,00	0,00	0,00	0,00	0,00	0,00	0,00	0,00	0,00
	<b>SOLDE (2)</b>									
		0,00	0,00	0,00	-625 925,00	-561 925,00	0,00	-58 100,00	0,00	0,00

(1) Pour le croisement par nature, le détail est fait selon le niveau de vote choisi par l'assemblée délibérante (chapitre, article ou article spécialisé).

(2) Le solde correspond à la différence entre les recettes et les dépenses. Les dépenses et les recettes correspondent à la somme des dépenses et des recettes de l'exercice ainsi que des restes à réaliser et des reports (lignes budgétaires 001 et 002). Les lignes reports 001 et 002 apparaissent à la colonne 01-Non ventilables.

## IV – ANNEXES

IV

## ELEMENTS DU BILAN

## PRESENTATION CROISEE PAR FONCTION – DETAIL FONCTIONNEMENT

A1.1

## FONCTION 5 – Interventions sociales et santé

(1)	Libellé	51 Santé	52 Interventions sociales	Total
	<b>DEPENSES (2)</b>	956 220,00	854 147,00	1 810 367,00
	Dépenses de l'exercice	956 220,00	854 147,00	1 810 367,00
011	Charges à caractère général	12 320,00	291 282,00	303 602,00
012	Charges de personnel, frais assimilés	0,00	0,00	0,00
014	Atténuations de produits	0,00	0,00	0,00
022	Dépenses imprévues	0,00	0,00	0,00
023	Virement à la section d'investissement	0,00	0,00	0,00
042	Opérat° ordre transfert entre sections	0,00	0,00	0,00
043	Opérat° ordre intérieur de la section	0,00	0,00	0,00
65	Autres charges de gestion courante	943 900,00	562 865,00	1 506 765,00
656	Frais fonctionnement des groupes d'élus	0,00	0,00	0,00
66	Charges financières	0,00	0,00	0,00
67	Charges exceptionnelles	0,00	0,00	0,00
68	Dot. aux amortissements et provisions	0,00	0,00	0,00
	Restes à réaliser – reports	0,00	0,00	0,00
	<b>RECETTES (2)</b>	0,00	105 860,00	105 860,00
	Recettes de l'exercice	0,00	105 860,00	105 860,00
013	Atténuations de charges	0,00	0,00	0,00
042	Opérat° ordre transfert entre sections	0,00	0,00	0,00
043	Opérat° ordre intérieur de la section	0,00	0,00	0,00
70	Produits des services, du domaine, vente	0,00	0,00	0,00
73	Impôts et taxes	0,00	0,00	0,00
74	Dotations et participations	0,00	81 860,00	81 860,00
75	Autres produits de gestion courante	0,00	24 000,00	24 000,00
76	Produits financiers	0,00	0,00	0,00
77	Produits exceptionnels	0,00	0,00	0,00
78	Reprise sur amortissements et provisions	0,00	0,00	0,00
	Restes à réaliser – reports	0,00	0,00	0,00
	<b>SOLDE (2)</b>	-956 220,00	-748 287,00	-1 704 507,00

**COMMUNAUTE URBAINE DUNKERQUE - BUDGET COMMUNAUTAIRE - BP - 2019**

(1)	Libellé	Sous-fonction 51				Sous-fonction 52			
		510 Services communs	511 Dispensaires, autres établissements sanitaires	512 Actions de prévention sanitaire	520 Services communs	521 Services à caractère social handicapés	522 Act <sup>e</sup> pour l'enfance et l'adolescence	523 Act <sup>e</sup> pour personnes en difficulté	524 Autres services
	<b>DEPENSES (2)</b>								
	Dépenses de l'exercice	0,00	36 000,00	920 220,00	106 550,00	16 815,00	0,00	538 250,00	192 532,00
011	Charges à caractère général	0,00	36 000,00	920 220,00	106 550,00	16 815,00	0,00	538 250,00	192 532,00
012	Charges de personnel, frais assimilés	0,00	0,00	12 320,00	0,00	0,00	0,00	136 250,00	155 032,00
014	Atténuations de produits	0,00	0,00	0,00	0,00	0,00	0,00	0,00	0,00
022	Dépenses imprévues	0,00	0,00	0,00	0,00	0,00	0,00	0,00	0,00
023	Virement à la section d'investissement	0,00	0,00	0,00	0,00	0,00	0,00	0,00	0,00
042	Opérat <sup>e</sup> ordre transfert entre sections	0,00	0,00	0,00	0,00	0,00	0,00	0,00	0,00
043	Opérat <sup>e</sup> ordre intérieur de la section	0,00	0,00	0,00	0,00	0,00	0,00	0,00	0,00
65	Autres charges de gestion courante	0,00	36 000,00	907 900,00	106 550,00	16 815,00	0,00	402 000,00	37 500,00
656	Frais fonctionnement des groupes d'élus	0,00	0,00	0,00	0,00	0,00	0,00	0,00	0,00
66	Charges financières	0,00	0,00	0,00	0,00	0,00	0,00	0,00	0,00
67	Charges exceptionnelles	0,00	0,00	0,00	0,00	0,00	0,00	0,00	0,00
68	Dot. aux amortissements et provisions	0,00	0,00	0,00	0,00	0,00	0,00	0,00	0,00
	Restes à réaliser – reports	0,00	0,00	0,00	0,00	0,00	0,00	0,00	0,00
	<b>RECETTES (2)</b>								
	Recettes de l'exercice	0,00	0,00	0,00	0,00	0,00	0,00	6 860,00	99 000,00
013	Atténuations de charges	0,00	0,00	0,00	0,00	0,00	0,00	6 860,00	99 000,00
042	Opérat <sup>e</sup> ordre transfert entre sections	0,00	0,00	0,00	0,00	0,00	0,00	0,00	0,00
043	Opérat <sup>e</sup> ordre intérieur de la section	0,00	0,00	0,00	0,00	0,00	0,00	0,00	0,00
70	Produits des services, du domaine, vente	0,00	0,00	0,00	0,00	0,00	0,00	0,00	0,00
73	Impôts et taxes	0,00	0,00	0,00	0,00	0,00	0,00	0,00	0,00
74	Dotations et participations	0,00	0,00	0,00	0,00	0,00	0,00	6 860,00	75 000,00
75	Autres produits de gestion courante	0,00	0,00	0,00	0,00	0,00	0,00	0,00	24 000,00
76	Produits financiers	0,00	0,00	0,00	0,00	0,00	0,00	0,00	0,00
77	Produits exceptionnels	0,00	0,00	0,00	0,00	0,00	0,00	0,00	0,00
78	Reprise sur amortissements et provisions	0,00	0,00	0,00	0,00	0,00	0,00	0,00	0,00
	Restes à réaliser – reports	0,00	0,00	0,00	0,00	0,00	0,00	0,00	0,00
	<b>SOLDE (2)</b>								
		0,00	-36 000,00	-920 220,00	-106 550,00	-16 815,00	0,00	-531 390,00	-93 532,00

(1) Pour le croisement par nature, le détail est fait selon le niveau de vote choisi par l'assemblée délibérante (chapitre, article ou article spécialisé).

(2) Le solde correspond à la différence entre les recettes et les dépenses. Les dépenses et les recettes correspondent à la somme des dépenses et des recettes de l'exercice ainsi que des restes à réaliser et des reports (lignes budgétaires 001 et 002). Les lignes reports 001 et 002 apparaissent à la colonne 01-Non ventilables.

## IV – ANNEXES

IV

ELEMENTS DU BILAN  
PRESENTATION CROISEE PAR FONCTION – DETAIL FONCTIONNEMENT

A1.1

## FONCTION 6 – Famille

(1)	Libellé	60 Services communs	61 Services en faveur des personnes âgées	62 Actions en faveur de la maternité	63 Aides à la famille	64 Crèches et garderies	Total
	<b>DEPENSES (2)</b>	0,00	0,00	0,00	0,00	67 500,00	67 500,00
	Dépenses de l'exercice	0,00	0,00	0,00	0,00	67 500,00	67 500,00
011	Charges à caractère général	0,00	0,00	0,00	0,00	0,00	0,00
012	Charges de personnel, frais assimilés	0,00	0,00	0,00	0,00	0,00	0,00
014	Atténuations de produits	0,00	0,00	0,00	0,00	0,00	0,00
022	Dépenses imprévues	0,00	0,00	0,00	0,00	0,00	0,00
023	Virement à la section d'investissement	0,00	0,00	0,00	0,00	0,00	0,00
042	Opérat° ordre transfert entre sections	0,00	0,00	0,00	0,00	0,00	0,00
043	Opérat° ordre intérieur de la section	0,00	0,00	0,00	0,00	0,00	0,00
65	Autres charges de gestion courante	0,00	0,00	0,00	0,00	67 500,00	67 500,00
656	Frais fonctionnement des groupes d'élus	0,00	0,00	0,00	0,00	0,00	0,00
66	Charges financières	0,00	0,00	0,00	0,00	0,00	0,00
67	Charges exceptionnelles	0,00	0,00	0,00	0,00	0,00	0,00
68	Dot. aux amortissements et provisions	0,00	0,00	0,00	0,00	0,00	0,00
	Restes à réaliser – reports	0,00	0,00	0,00	0,00	0,00	0,00
	<b>RECETTES (2)</b>	0,00	0,00	0,00	0,00	0,00	0,00
	Recettes de l'exercice	0,00	0,00	0,00	0,00	0,00	0,00
013	Atténuations de charges	0,00	0,00	0,00	0,00	0,00	0,00
042	Opérat° ordre transfert entre sections	0,00	0,00	0,00	0,00	0,00	0,00
043	Opérat° ordre intérieur de la section	0,00	0,00	0,00	0,00	0,00	0,00
70	Produits des services, du domaine, vente	0,00	0,00	0,00	0,00	0,00	0,00
73	Impôts et taxes	0,00	0,00	0,00	0,00	0,00	0,00
74	Dotations et participations	0,00	0,00	0,00	0,00	0,00	0,00
75	Autres produits de gestion courante	0,00	0,00	0,00	0,00	0,00	0,00
76	Produits financiers	0,00	0,00	0,00	0,00	0,00	0,00
77	Produits exceptionnels	0,00	0,00	0,00	0,00	0,00	0,00
78	Reprise sur amortissements et provisions	0,00	0,00	0,00	0,00	0,00	0,00
	Restes à réaliser – reports	0,00	0,00	0,00	0,00	0,00	0,00

**COMMUNAUTE URBAINE DUNKERQUE - BUDGET COMMUNAUTAIRE - BP - 2019**

(1)	Libellé	60 Services communs	61 Services en faveur des personnes âgées	62 Actions en faveur de la maternité	63 Aides à la famille	64 Crèches et garderies	Total
	<b>SOLDE (2)</b>	0,00	0,00	0,00	0,00	-67 500,00	-67 500,00

(1) Pour le croisement par nature, le détail est fait selon le niveau de vote choisi par l'assemblée délibérante (chapitre, article ou article spécialisé).

(2) Le solde correspond à la différence entre les recettes et les dépenses. Les dépenses et les recettes correspondent à la somme des dépenses et des recettes de l'exercice ainsi que des restes à réaliser et des reports (lignes budgétaires 001 et 002). Les lignes reports 001 et 002 apparaissent à la colonne 01-Non ventilables.

<b>IV – ANNEXES</b>	<b>IV</b>
<b>ELEMENTS DU BILAN</b>	
<b>PRESENTATION CROISEE PAR FONCTION – DETAIL FONCTIONNEMENT</b>	
	<b>A1.1</b>

**FONCTION 7 – Logement**

(1)	Libellé	70 Services communs	71 Parc privé de la ville	72 Aide au secteur locatif	73 Aides à l'accession à la propriété	Total
	<b>DEPENSES (2)</b>	279 210,00	0,00	42 900,00	0,00	322 110,00
	Dépenses de l'exercice	279 210,00	0,00	42 900,00	0,00	322 110,00
011	Charges à caractère général	190 030,00	0,00	27 900,00	0,00	217 930,00
012	Charges de personnel, frais assimilés	0,00	0,00	0,00	0,00	0,00
014	Atténuations de produits	0,00	0,00	0,00	0,00	0,00
022	Dépenses imprévues	0,00	0,00	0,00	0,00	0,00
023	Virement à la section d'investissement	0,00	0,00	0,00	0,00	0,00
042	Opérat° ordre transfert entre sections	0,00	0,00	0,00	0,00	0,00
043	Opérat° ordre Intérieur de la section	0,00	0,00	0,00	0,00	0,00
65	Autres charges de gestion courante	89 180,00	0,00	15 000,00	0,00	104 180,00
656	Frais fonctionnement des groupes d'élus	0,00	0,00	0,00	0,00	0,00
66	Charges financières	0,00	0,00	0,00	0,00	0,00
67	Charges exceptionnelles	0,00	0,00	0,00	0,00	0,00
68	Dot. aux amortissements et provisions	0,00	0,00	0,00	0,00	0,00
	Restes à réaliser – reports	0,00	0,00	0,00	0,00	0,00
	<b>RECETTES (2)</b>	0,00	0,00	0,00	0,00	0,00
	Recettes de l'exercice	0,00	0,00	0,00	0,00	0,00
013	Atténuations de charges	0,00	0,00	0,00	0,00	0,00
042	Opérat° ordre transfert entre sections	0,00	0,00	0,00	0,00	0,00
043	Opérat° ordre Intérieur de la section	0,00	0,00	0,00	0,00	0,00
70	Produits des services, du domaine, vente	0,00	0,00	0,00	0,00	0,00
73	Impôts et taxes	0,00	0,00	0,00	0,00	0,00
74	Dotations et participations	0,00	0,00	0,00	0,00	0,00
75	Autres produits de gestion courante	0,00	0,00	0,00	0,00	0,00
76	Produits financiers	0,00	0,00	0,00	0,00	0,00
77	Produits exceptionnels	0,00	0,00	0,00	0,00	0,00
78	Reprise sur amortissements et provisions	0,00	0,00	0,00	0,00	0,00
	Restes à réaliser – reports	0,00	0,00	0,00	0,00	0,00
	<b>SOLDE (2)</b>	-279 210,00	0,00	-42 900,00	0,00	-322 110,00



(1) Pour le croisement par nature, le détail est fait selon le niveau de vote choisi par l'assemblée délibérante (chapitre, article ou article spécialisé).

(2) Le solde correspond à la différence entre les recettes et les dépenses. Les dépenses et les recettes de l'exercice ainsi que des restes à réaliser et des reports (lignes budgétaires 001 et 002). Les lignes reports 001 et 002 apparaissent à la colonne 01-Non ventilables.

<b>IV – ANNEXES</b>	<b>IV</b>
<b>ELEMENTS DU BILAN</b>	
<b>PRESENTATION CROISEE PAR FONCTION – DETAIL FONCTIONNEMENT</b>	<b>A1.1</b>

**FONCTION 8 – Aménagement et services urbains, environnement**

(1)	Libellé	81 Services urbains	82 Aménagement urbain	83 Environnement	Total
	<b>DEPENSES (2)</b>				
	Dépenses de l'exercice	28 172 037,92	12 624 026,84	1 281 606,00	42 077 670,76
	Charges à caractère général	28 172 037,92	12 624 026,84	1 281 606,00	42 077 670,76
011	Charges de personnel, frais assimilés	3 185 870,00	3 910 843,00	347 965,00	7 444 678,00
012	Charges de personnel, frais assimilés	0,00	6 579 799,84	0,00	6 579 799,84
014	Atténuations de produits	0,00	0,00	0,00	0,00
022	Dépenses imprévues	0,00	0,00	0,00	0,00
023	Virement à la section d'investissement	0,00	0,00	0,00	0,00
042	Opérat° ordre transfert entre sections	0,00	0,00	0,00	0,00
043	Opérat° ordre intérieur de la section	0,00	0,00	0,00	0,00
65	Autres charges de gestion courante	24 986 167,92	2 133 384,00	930 641,00	28 050 192,92
656	Frais fonctionnement des groupes d'élus	0,00	0,00	0,00	0,00
66	Charges financières	0,00	0,00	0,00	0,00
67	Charges exceptionnelles	0,00	0,00	3 000,00	3 000,00
68	Dot. aux amortissements et provisions	0,00	0,00	0,00	0,00
	Restes à réaliser – reports	0,00	0,00	0,00	0,00
	<b>RECETTES (2)</b>				
	Recettes de l'exercice	0,00	321 800,00	0,00	321 800,00
	Aténuations de charges	0,00	321 800,00	0,00	321 800,00
013	Aténuations de charges	0,00	7 450,00	0,00	7 450,00
042	Opérat° ordre transfert entre sections	0,00	0,00	0,00	0,00
043	Opérat° ordre intérieur de la section	0,00	0,00	0,00	0,00
70	Produits des services, du domaine, vente	0,00	212 000,00	0,00	212 000,00
73	Impôts et taxes	0,00	0,00	0,00	0,00
74	Dotations et participations	0,00	2 000,00	0,00	2 000,00
75	Autres produits de gestion courante	0,00	100 000,00	0,00	100 000,00
76	Produits financiers	0,00	0,00	0,00	0,00
77	Produits exceptionnels	0,00	350,00	0,00	350,00
78	Reprise sur amortissements et provisions	0,00	0,00	0,00	0,00
	Restes à réaliser – reports	0,00	0,00	0,00	0,00
	<b>SOLDE (2)</b>	-28 172 037,92	-12 302 226,84	-1 281 606,00	-41 755 870,76

(1)	Libellé	Sous-fonction 81						
		810 Services communs	811 Eau et assainissement	812 Collecte et traitement ordures ménagères	813 Propreté urbaine	814 Eclairage public	815 Transports urbains	816 Autres réseaux et services divers
	<b>DEPENSES (2)</b>							
	Dépenses de l'exercice	0,00	3 181 870,00	2 511 000,00	20 000,00	0,00	22 459 167,92	0,00
011	Charges à caractère général	0,00	3 181 870,00	2 511 000,00	20 000,00	0,00	22 459 167,92	0,00
012	Charges de personnel, frais assimilés	0,00	3 165 870,00	0,00	20 000,00	0,00	0,00	0,00
014	Atténuations de produits	0,00	0,00	0,00	0,00	0,00	0,00	0,00
022	Dépenses imprévues	0,00	0,00	0,00	0,00	0,00	0,00	0,00
023	Virement à la section d'investissement	0,00	0,00	0,00	0,00	0,00	0,00	0,00
042	Opérait° ordre transfert entre sections	0,00	0,00	0,00	0,00	0,00	0,00	0,00
043	Opérait° ordre intérieur de la section	0,00	0,00	0,00	0,00	0,00	0,00	0,00
65	Autres charges de gestion courante	0,00	16 000,00	2 511 000,00	0,00	0,00	22 459 167,92	0,00
656	Frais fonctionnement des groupes d'élus	0,00	0,00	0,00	0,00	0,00	0,00	0,00
66	Charges financières	0,00	0,00	0,00	0,00	0,00	0,00	0,00
67	Charges exceptionnelles	0,00	0,00	0,00	0,00	0,00	0,00	0,00
68	Dot. aux amortissements et provisions	0,00	0,00	0,00	0,00	0,00	0,00	0,00
	Restes à réaliser - reports	0,00	0,00	0,00	0,00	0,00	0,00	0,00
	<b>RECETTES (2)</b>							
	Recettes de l'exercice	0,00	0,00	0,00	0,00	0,00	0,00	0,00
013	Atténuations de charges	0,00	0,00	0,00	0,00	0,00	0,00	0,00
042	Opérait° ordre transfert entre sections	0,00	0,00	0,00	0,00	0,00	0,00	0,00
043	Opérait° ordre intérieur de la section	0,00	0,00	0,00	0,00	0,00	0,00	0,00
70	Produits des services, du domaine, vente	0,00	0,00	0,00	0,00	0,00	0,00	0,00
73	Impôts et taxes	0,00	0,00	0,00	0,00	0,00	0,00	0,00
74	Dotations et participations	0,00	0,00	0,00	0,00	0,00	0,00	0,00
75	Autres produits de gestion courante	0,00	0,00	0,00	0,00	0,00	0,00	0,00
76	Produits financiers	0,00	0,00	0,00	0,00	0,00	0,00	0,00

**COMMUNAUTÉ URBAINE DUNKERQUE - BUDGET COMMUNAUTAIRE - BP - 2019**

(1)	Libellé	Sous-fonction 81						
		810 Services communs	811 Eau et assainissement	812 Collecte et traitement ordures ménagères	813 Propreté urbaine	814 Éclairage public	815 Transports urbains	816 Autres réseaux et services divers
77	Produits exceptionnels	0,00	0,00	0,00	0,00	0,00	0,00	0,00
78	Reprise sur amortissements et provisions	0,00	0,00	0,00	0,00	0,00	0,00	0,00
	Restes à réaliser – reports	0,00	0,00	0,00	0,00	0,00	0,00	0,00
	<b>SOLDE (2)</b>	0,00	-3 181 870,00	-2 511 000,00	-20 000,00	0,00	-22 459 167,92	0,00

(1)	Libellé	Sous-fonction 82							Sous fonction 83			
		820 Services communs	821 Équipements de voirie	822 Voirie communale et routes	823 Espaces verts urbains	824 Autres opérations d'aménagement urbain	830 Services communs	831 Aménagement des eaux	832 Act° spécif. lutte contre la pollution	833 Préservation du milieu naturel		
	<b>DEPENSES (2)</b>	0,00	2 532 840,67	3 390 158,64	3 497 613,53	3 203 414,00	943 655,00	0,00	250 410,00	87 541,00		
	Dépenses de l'exercice	0,00	2 532 840,67	3 390 158,64	3 497 613,53	3 203 414,00	943 655,00	0,00	250 410,00	87 541,00		
011	Charges à caractère général	0,00	714 570,00	1 736 188,00	380 055,00	1 080 030,00	208 165,00	0,00	139 800,00	0,00		
012	Charges de personnel, frais assimilés	0,00	1 818 270,67	1 643 970,64	3 117 558,53	0,00	0,00	0,00	0,00	0,00		
014	Atténuations de produits	0,00	0,00	0,00	0,00	0,00	0,00	0,00	0,00	0,00		
022	Dépenses imprévues	0,00	0,00	0,00	0,00	0,00	0,00	0,00	0,00	0,00		
023	Virement à la section d'investissement	0,00	0,00	0,00	0,00	0,00	0,00	0,00	0,00	0,00		
042	Opérat° ordre transfert entre sections	0,00	0,00	0,00	0,00	0,00	0,00	0,00	0,00	0,00		
043	Opérat° ordre intérieur de la section	0,00	0,00	0,00	0,00	0,00	0,00	0,00	0,00	0,00		
65	Autres charges de gestion courante	0,00	0,00	10 000,00	0,00	2 123 384,00	732 490,00	0,00	110 610,00	87 541,00		
656	Frais fonctionnement des groupes d'élus	0,00	0,00	0,00	0,00	0,00	0,00	0,00	0,00	0,00		
66	Charges financières	0,00	0,00	0,00	0,00	0,00	0,00	0,00	0,00	0,00		
67	Charges exceptionnelles	0,00	0,00	0,00	0,00	0,00	3 000,00	0,00	0,00	0,00		
68	Dot. aux amortissements et provisions	0,00	0,00	0,00	0,00	0,00	0,00	0,00	0,00	0,00		
	Restes à réaliser – reports	0,00	0,00	0,00	0,00	0,00	0,00	0,00	0,00	0,00		
	<b>RECETTES (2)</b>	0,00	9 000,00	200 800,00	12 000,00	100 000,00	0,00	0,00	0,00	0,00		
	Recettes de l'exercice	0,00	9 000,00	200 800,00	12 000,00	100 000,00	0,00	0,00	0,00	0,00		
013	Atténuations de charges	0,00	1 000,00	450,00	6 000,00	0,00	0,00	0,00	0,00	0,00		
042	Opérat° ordre transfert entre sections	0,00	0,00	0,00	0,00	0,00	0,00	0,00	0,00	0,00		
043	Opérat° ordre intérieur de la section	0,00	0,00	0,00	0,00	0,00	0,00	0,00	0,00	0,00		
70	Produits des services, du domaine, vente	0,00	6 000,00	200 000,00	6 000,00	0,00	0,00	0,00	0,00	0,00		

**COMMUNAUTE URBAINE DUNKERQUE - BUDGET COMMUNAUTAIRE - BP - 2019**

(1)	Libellé	Sous-fonction 82					Sous fonction 83				
		820 Services communs	821 Equipements de voirie	822 Voirie communale et routes	823 Espaces verts urbains	824 Autres opérations d'aménagement urbain	830 Services communs	831 Aménagement des eaux	832 Act° spécif. lutte contre la pollution	833 Préservation du milieu naturel	
73	Impôts et taxes	0,00	0,00	0,00	0,00	0,00	0,00	0,00	0,00	0,00	
74	Dotations et participations	0,00	2 000,00	0,00	0,00	0,00	0,00	0,00	0,00	0,00	
75	Autres produits de gestion courante	0,00	0,00	0,00	0,00	100 000,00	0,00	0,00	0,00	0,00	
76	Produits financiers	0,00	0,00	0,00	0,00	0,00	0,00	0,00	0,00	0,00	
77	Produits exceptionnels	0,00	0,00	350,00	0,00	0,00	0,00	0,00	0,00	0,00	
78	Reprise sur amortissements et provisions	0,00	0,00	0,00	0,00	0,00	0,00	0,00	0,00	0,00	
	Restes à réaliser – reports	0,00	0,00	0,00	0,00	0,00	0,00	0,00	0,00	0,00	
	<b>SOLDE (2)</b>	<b>0,00</b>	<b>-2 523 840,67</b>	<b>-3 189 358,64</b>	<b>-3 485 613,53</b>	<b>-3 103 414,00</b>	<b>-943 655,00</b>	<b>0,00</b>	<b>-250 410,00</b>	<b>-87 541,00</b>	

(1) Pour le croisement par nature, le détail est fait selon le niveau de vote choisi par l'assemblée délibérante (chapitre, article ou article spécialisé).

(2) Le solde correspond à la différence entre les recettes et les dépenses. Les dépenses et les recettes correspondent à la somme des dépenses et des recettes de l'exercice ainsi que des restes à réaliser et des reports (lignes budgétaires 001 et 002). Les lignes reports 001 et 002 apparaissent à la colonne 01-Non ventilables.

<b>IV – ANNEXES</b>		<b>IV</b>
<b>ELEMENTS DU BILAN</b>		
<b>PRESENTATION CROISEE PAR FONCTION – DETAIL FONCTIONNEMENT</b>		
<b>A1.1</b>		

**FONCTION 9 – Action économique**

(1)	Libellé	90 Interventions économiques	91 Foires et marchés	92 Aides à l'agriculture et aux industries	93 Aides à l'énergie, indus. manufact., BTP	94 Aides commerce et services marchands	95 Aides au tourisme	96 Aides aux services publics	Total
	<b>DEPENSES (2)</b>								
	Dépenses de l'exercice	2 657 156,00	0,00	187 000,00	976 736,00	0,00	5 405 748,00	0,00	9 226 640,00
	Charges à caractère général	2 657 156,00	0,00	187 000,00	976 736,00	0,00	5 405 748,00	0,00	9 226 640,00
011	Charges de personnel, frais assimilés	1 155 056,00	0,00	82 000,00	976 736,00	0,00	865 061,00	0,00	3 078 853,00
012	Charges de personnel, frais assimilés	0,00	0,00	0,00	0,00	0,00	0,00	0,00	0,00
014	Atténuations de produits	0,00	0,00	0,00	0,00	0,00	0,00	0,00	0,00
022	Dépenses imprévues	0,00	0,00	0,00	0,00	0,00	0,00	0,00	0,00
023	Virement à la section d'investissement	0,00	0,00	0,00	0,00	0,00	0,00	0,00	0,00
042	Opérat° ordre transfert entre sections	0,00	0,00	0,00	0,00	0,00	0,00	0,00	0,00
043	Opérat° ordre intérieur de la section	0,00	0,00	0,00	0,00	0,00	0,00	0,00	0,00
65	Autres charges de gestion courante	1 502 100,00	0,00	105 000,00	0,00	0,00	4 540 687,00	0,00	6 147 787,00
656	Frais fonctionnement des groupes d'élus	0,00	0,00	0,00	0,00	0,00	0,00	0,00	0,00
66	Charges financières	0,00	0,00	0,00	0,00	0,00	0,00	0,00	0,00
67	Charges exceptionnelles	0,00	0,00	0,00	0,00	0,00	0,00	0,00	0,00
68	Dot. aux amortissements et provisions	0,00	0,00	0,00	0,00	0,00	0,00	0,00	0,00
	Restes à réaliser – reports	0,00	0,00	0,00	0,00	0,00	0,00	0,00	0,00
	<b>RECETTES (2)</b>								
	Recettes de l'exercice	183 750,00	0,00	0,00	1 171 000,00	0,00	27 000,00	0,00	1 381 750,00
	Atténuations de charges	183 750,00	0,00	0,00	1 171 000,00	0,00	27 000,00	0,00	1 381 750,00
013	Atténuations de charges	0,00	0,00	0,00	0,00	0,00	0,00	0,00	0,00
042	Opérat° ordre transfert entre sections	0,00	0,00	0,00	0,00	0,00	0,00	0,00	0,00
043	Opérat° ordre intérieur de la section	0,00	0,00	0,00	0,00	0,00	0,00	0,00	0,00
70	Produits des services, du domaine, vente	0,00	0,00	0,00	130 000,00	0,00	0,00	0,00	130 000,00

**COMMUNAUTE URBAINE DUNKERQUE - BUDGET COMMUNAUTAIRE - BP - 2019**

(1)	Libellé	90 Interventions économiques	91 Foire et marchés	92 Aides à l'agriculture et aux industries	93 Aides à l'énergie, indus. manufact., BTP	94 Aides commerce et services marchands	95 Aides au tourisme	96 Aides aux services publics	Total
73	Impôts et taxes	0,00	0,00	0,00	0,00	0,00	0,00	0,00	0,00
74	Dotations et participations	183 750,00	0,00	0,00	466 000,00	0,00	0,00	0,00	649 750,00
75	Autres produits de gestion courante	0,00	0,00	0,00	575 000,00	0,00	27 000,00	0,00	602 000,00
76	Produits financiers	0,00	0,00	0,00	0,00	0,00	0,00	0,00	0,00
77	Produits exceptionnels	0,00	0,00	0,00	0,00	0,00	0,00	0,00	0,00
78	Reprise sur amortissements et provisions	0,00	0,00	0,00	0,00	0,00	0,00	0,00	0,00
	Restes à réaliser – reports	0,00	0,00	0,00	0,00	0,00	0,00	0,00	0,00
	<b>SOLDE (2)</b>	<b>-2 473 406,00</b>	<b>0,00</b>	<b>-187 000,00</b>	<b>194 264,00</b>	<b>0,00</b>	<b>-5 378 748,00</b>	<b>0,00</b>	<b>-7 844 890,00</b>

(1) Pour le croisement par nature, le détail est fait selon le niveau de vote choisi par l'assemblée délibérante (chapitre, article ou article spécialisé).

(2) Le solde correspond à la différence entre les recettes et les dépenses. Les dépenses et les recettes correspondent à la somme des dépenses et des recettes de l'exercice ainsi que des restes à réaliser et des reports (lignes budgétaires 001 et 002). Les lignes reports 001 et 002 apparaissent à la colonne 01-Non ventilables.

<b>IV – ANNEXES</b>	<b>IV</b>
<b>ELEMENTS DU BILAN PRESENTATION CROISEE PAR FONCTION – DETAIL INVESTISSEMENT</b>	<b>A1.2</b>

### FONCTION 0 – Services généraux des administrations publiques locales

(1)	Libellé	01 Opérations non ventilables	02 Administration générale	03 Justice	04 Coopérat° décentralisée, act° européen.	Total
	<b>DEPENSES (2)</b>	70 786 187,00	12 905 691,16	0,00	0,00	83 691 878,16
	Dépenses de l'exercice	70 786 187,00	12 905 691,16	0,00	0,00	83 691 878,16
010	Stocks	0,00	0,00	0,00	0,00	0,00
020	Dépenses imprévues	0,00	0,00	0,00	0,00	0,00
040	Opérat° ordre transfert entre sections	0,00	0,00	0,00	0,00	0,00
041	Opérations patrimoniales	1 333 333,00	0,00	0,00	0,00	1 333 333,00
10	Dotations, fonds divers et réserves	0,00	0,00	0,00	0,00	0,00
13	Subventions d'investissement	0,00	0,00	0,00	0,00	0,00
16	Emprunts et dettes assimilées	69 051 453,00	0,00	0,00	0,00	69 051 453,00
18	Compte de liaison : affectat° (BA,régie)	0,00	0,00	0,00	0,00	0,00
20	Immobilisations incorporelles	0,00	1 721 000,00	0,00	0,00	1 721 000,00
204	Subventions d'équipement versées	401 401,00	6 758 162,00	0,00	0,00	7 159 563,00
21	Immobilisations corporelles	0,00	1 627 029,16	0,00	0,00	1 627 029,16
22	Immobilisations reçues en affectation	0,00	0,00	0,00	0,00	0,00
23	Immobilisations en cours	0,00	2 798 500,00	0,00	0,00	2 798 500,00
26	Participat° et créances rattachées	0,00	0,00	0,00	0,00	0,00
27	Autres immobilisations financières	0,00	0,00	0,00	0,00	0,00
	Opérations d'équipement	0,00	0,00	0,00	0,00	0,00
	Opérations pour compte de tiers	0,00	0,00	0,00	0,00	0,00
	Restes à réaliser – reports	0,00	0,00	0,00	0,00	0,00
	<b>RECETTES (2)</b>	177 798 601,47	0,00	0,00	0,00	177 798 601,47
	Recettes de l'exercice	177 798 601,47	0,00	0,00	0,00	177 798 601,47
010	Stocks	0,00	0,00	0,00	0,00	0,00
021	Virement de la sect° de fonctionnement	8 793 957,38	0,00	0,00	0,00	8 793 957,38
024	Produits des cessions d'immobilisations	0,00	0,00	0,00	0,00	0,00



COMMUNAUTÉ URBAINE DUNKERQUE - BUDGET COMMUNAUTAIRE - BP - 2019

(1)	Libellé	01 Opérations non ventilables	02 Administration générale	03 Justice	04 Coopérat° décentralisée, act° européen.	Total
040	Opérat° ordre transfert entre sections	11 536 787,00	0,00	0,00	0,00	11 536 787,00
041	Opérations patrimoniales	1 333 333,00	0,00	0,00	0,00	1 333 333,00
10	Dotations, fonds divers et réserves	5 300 000,00	0,00	0,00	0,00	5 300 000,00
13	Subventions d'investissement	0,00	0,00	0,00	0,00	0,00
16	Emprunts et dettes assimilées	150 834 524,09	0,00	0,00	0,00	150 834 524,09
18	Compte de liaison : affectat° (BA,régie)	0,00	0,00	0,00	0,00	0,00
20	Immobilisations incorporelles	0,00	0,00	0,00	0,00	0,00
204	Subventions d'équipement versées	0,00	0,00	0,00	0,00	0,00
21	Immobilisations corporelles	0,00	0,00	0,00	0,00	0,00
22	Immobilisations reçues en affectation	0,00	0,00	0,00	0,00	0,00
23	Immobilisations en cours	0,00	0,00	0,00	0,00	0,00
26	Participat° et créances rattachées	0,00	0,00	0,00	0,00	0,00
27	Autres immobilisations financières	0,00	0,00	0,00	0,00	0,00
Opérations pour compte de tiers		0,00	0,00	0,00	0,00	0,00
Restes à réaliser – reports		0,00	0,00	0,00	0,00	0,00
<b>SOLDE (2)</b>		107 012 414,47	-12 905 691,16	0,00	0,00	94 106 723,31

(1)	Libellé	Sous-fonction 02						Sous-fonction 04		
		020 Administrat° générale collectivité	021 Assemblée locale	022 Administration générale de l'état	023 Information, communication, publicité	024 Fêtes et cérémonies	025 Aides aux assoc. (non classées ailleurs)	026 Cimetières et pompes funèbres	041 Subvention globale	048 Autres act° de coopérat° décentralisée
<b>DEPENSES (2)</b>		10 703 691,16	0,00	0,00	1 490 000,00	122 000,00	0,00	590 000,00	0,00	0,00
Dépenses de l'exercice		10 703 691,16	0,00	0,00	1 490 000,00	122 000,00	0,00	590 000,00	0,00	0,00
010	Stocks	0,00	0,00	0,00	0,00	0,00	0,00	0,00	0,00	0,00
020	Dépenses imprévues	0,00	0,00	0,00	0,00	0,00	0,00	0,00	0,00	0,00
040	Opérat° ordre transfert entre sections	0,00	0,00	0,00	0,00	0,00	0,00	0,00	0,00	0,00
041	Opérations patrimoniales	0,00	0,00	0,00	0,00	0,00	0,00	0,00	0,00	0,00
10	Dotations, fonds divers et réserves	0,00	0,00	0,00	0,00	0,00	0,00	0,00	0,00	0,00
13	Subventions d'investissement	0,00	0,00	0,00	0,00	0,00	0,00	0,00	0,00	0,00

COMMUNAUTÉ URBAINE DUNKERQUE - BUDGET COMMUNAUTAIRE - BP - 2019

(1)	Libellé	Sous-fonction 02										Sous-fonction 04		
		020 Administrat° générale collectivité	021 Assemblée locale	022 Administration générale de l'état	023 Information, communication, publicité	024 Fêtes et cérémonies	025 Aides aux assoc. (non classées ailleurs)	026 Cimetières et pompes funèbres	041 Subvention globale	048 Autres act° de coopérat° décentralisée				
16	Emprunts et dettes assimilées	0,00	0,00	0,00	0,00	0,00	0,00	0,00	0,00	0,00	0,00	0,00	0,00	0,00
18	Compte de liaison : affectat° (BA,régie)	0,00	0,00	0,00	0,00	0,00	0,00	0,00	0,00	0,00	0,00	0,00	0,00	0,00
20	Immobilisations incorporelles	1 621 000,00	0,00	0,00	80 000,00	0,00	0,00	20 000,00	0,00	0,00	0,00	0,00	0,00	0,00
204	Subventions d'équipement versées	6 598 162,00	0,00	0,00	160 000,00	0,00	0,00	0,00	0,00	0,00	0,00	0,00	0,00	0,00
21	Immobilisations corporelles	1 430 029,16	0,00	0,00	0,00	122 000,00	0,00	75 000,00	0,00	0,00	0,00	0,00	0,00	0,00
22	Immobilisations reçues en affectation	0,00	0,00	0,00	0,00	0,00	0,00	0,00	0,00	0,00	0,00	0,00	0,00	0,00
23	Immobilisations en cours	1 054 500,00	0,00	0,00	1 250 000,00	0,00	0,00	495 000,00	0,00	0,00	0,00	0,00	0,00	0,00
26	Participat° et créances rattachées	0,00	0,00	0,00	0,00	0,00	0,00	0,00	0,00	0,00	0,00	0,00	0,00	0,00
27	Autres immobilisations financières	0,00	0,00	0,00	0,00	0,00	0,00	0,00	0,00	0,00	0,00	0,00	0,00	0,00
	Opérations d'équipement	0,00	0,00	0,00	0,00	0,00	0,00	0,00	0,00	0,00	0,00	0,00	0,00	0,00
	Opérations pour compte de tiers	0,00	0,00	0,00	0,00	0,00	0,00	0,00	0,00	0,00	0,00	0,00	0,00	0,00
	Restes à réaliser – reports	0,00	0,00	0,00	0,00	0,00	0,00	0,00	0,00	0,00	0,00	0,00	0,00	0,00
	<b>RECETTES (2)</b>	0,00	0,00	0,00	0,00	0,00	0,00	0,00	0,00	0,00	0,00	0,00	0,00	0,00
	Recettes de l'exercice	0,00	0,00	0,00	0,00	0,00	0,00	0,00	0,00	0,00	0,00	0,00	0,00	0,00
010	Stocks	0,00	0,00	0,00	0,00	0,00	0,00	0,00	0,00	0,00	0,00	0,00	0,00	0,00
021	Virement de la sect° de fonctionnement	0,00	0,00	0,00	0,00	0,00	0,00	0,00	0,00	0,00	0,00	0,00	0,00	0,00
024	Produits des cessions d'immobilisations	0,00	0,00	0,00	0,00	0,00	0,00	0,00	0,00	0,00	0,00	0,00	0,00	0,00
040	Opérat° ordre transfert entre sections	0,00	0,00	0,00	0,00	0,00	0,00	0,00	0,00	0,00	0,00	0,00	0,00	0,00
041	Opérations patrimoniales	0,00	0,00	0,00	0,00	0,00	0,00	0,00	0,00	0,00	0,00	0,00	0,00	0,00
10	Dotations, fonds divers et réserves	0,00	0,00	0,00	0,00	0,00	0,00	0,00	0,00	0,00	0,00	0,00	0,00	0,00
13	Subventions d'investissement	0,00	0,00	0,00	0,00	0,00	0,00	0,00	0,00	0,00	0,00	0,00	0,00	0,00

COMMUNAUTÉ URBAINE DUNKERQUE - BUDGET COMMUNAUTAIRE - BP - 2019

(1)	Libellé	Sous-fonction 02							Sous-fonction 04		
		020 Administrat° générale collectivité	021 Assemblée locale	022 Administration générale de l'état	023 Information, communication, publicité	024 Fêtes et cérémonies	025 Aides aux assoc. (non classées ailleurs)	026 Cimetières et pompes funèbres	041 Subvention globale	048 Autres act° de coopérat° décentralisée	
16	Emprunts et dettes assimilées	0,00	0,00	0,00	0,00	0,00	0,00	0,00	0,00	0,00	0,00
18	Compte de liaison : affectat° (BA,régie)	0,00	0,00	0,00	0,00	0,00	0,00	0,00	0,00	0,00	0,00
20	Immobilisations incorporelles	0,00	0,00	0,00	0,00	0,00	0,00	0,00	0,00	0,00	0,00
204	Subventions d'équipement versées	0,00	0,00	0,00	0,00	0,00	0,00	0,00	0,00	0,00	0,00
21	Immobilisations corporelles	0,00	0,00	0,00	0,00	0,00	0,00	0,00	0,00	0,00	0,00
22	Immobilisations reçues en affectation	0,00	0,00	0,00	0,00	0,00	0,00	0,00	0,00	0,00	0,00
23	Immobilisations en cours	0,00	0,00	0,00	0,00	0,00	0,00	0,00	0,00	0,00	0,00
26	Participat° et créances rattachées	0,00	0,00	0,00	0,00	0,00	0,00	0,00	0,00	0,00	0,00
27	Autres immobilisations financières	0,00	0,00	0,00	0,00	0,00	0,00	0,00	0,00	0,00	0,00
Opérations pour compte de tiers		0,00	0,00	0,00	0,00	0,00	0,00	0,00	0,00	0,00	0,00
Restes à réaliser – reports		0,00	0,00	0,00	0,00	0,00	0,00	0,00	0,00	0,00	0,00
<b>SOLDE (2)</b>		-10 703 691,16	0,00	0,00	-1 490 000,00	-122 000,00	0,00	-590 000,00	0,00	0,00	0,00

(1) Pour le croisement par nature, le détail est fait selon le niveau de vote choisi par l'assemblée délibérante (chapitre, article ou article spécialisé).

(2) Le solde correspond à la différence entre les recettes et les dépenses. Les dépenses et les recettes correspondent à la somme des dépenses et des recettes de l'exercice ainsi que des restes à réaliser et des reports (lignes budgétaires 001 et 002). Les lignes reports 001 et 002 apparaissent à la colonne 01-Non ventilables.

<b>IV – ANNEXES</b>	<b>IV</b>
<b>ELEMENTS DU BILAN PRESENTATION CROISEE PAR FONCTION – DETAIL INVESTISSEMENT</b>	<b>A1.2</b>

**FONCTION 1 – Sécurité et salubrité publiques**

(1)	Libellé	11 Sécurité intérieure	12 Hygiène et salubrité publique	Total
	<b>DEPENSES (2)</b>			
	Dépenses de l'exercice	0,00	0,00	0,00
010	Stocks	0,00	0,00	0,00
020	Dépenses imprévues	0,00	0,00	0,00
040	<i>Opérat° ordre transfert entre sections</i>	0,00	0,00	0,00
041	<i>Opérations patrimoniales</i>	0,00	0,00	0,00
10	Dotations, fonds divers et réserves	0,00	0,00	0,00
13	Subventions d'investissement	0,00	0,00	0,00
16	Emprunts et dettes assimilées	0,00	0,00	0,00
18	Compte de liaison : affectat° (BA,régie)	0,00	0,00	0,00
20	Immobilisations incorporelles	0,00	0,00	0,00
204	Subventions d'équipement versées	0,00	0,00	0,00
21	Immobilisations corporelles	0,00	0,00	0,00
22	Immobilisations reçues en affectation	0,00	0,00	0,00
23	Immobilisations en cours	0,00	0,00	0,00
26	Participat° et créances rattachées	0,00	0,00	0,00
27	Autres immobilisations financières	0,00	0,00	0,00
	Opérations d'équipement	0,00	0,00	0,00
	Opérations pour compte de tiers	0,00	0,00	0,00
	Restes à réaliser – reports	0,00	0,00	0,00
	<b>RECETTES (2)</b>			
	Recettes de l'exercice	0,00	0,00	0,00
010	Stocks	0,00	0,00	0,00
021	<i>Virement de la sect° de fonctionnement</i>	0,00	0,00	0,00
024	Produits des cessions d'immobilisations	0,00	0,00	0,00
040	<i>Opérat° ordre transfert entre sections</i>	0,00	0,00	0,00

(1)	Libellé	11 Sécurité intérieure	12 Hygiène et salubrité publique	Total
041	Opérations patrimoniales	0,00	0,00	0,00
10	Dotations, fonds divers et réserves	0,00	0,00	0,00
13	Subventions d'investissement	0,00	0,00	0,00
16	Emprunts et dettes assimilées	0,00	0,00	0,00
18	Compte de liaison : affectat° (BA,régie)	0,00	0,00	0,00
20	Immobilisations incorporelles	0,00	0,00	0,00
204	Subventions d'équipement versées	0,00	0,00	0,00
21	Immobilisations corporelles	0,00	0,00	0,00
22	Immobilisations reçues en affectation	0,00	0,00	0,00
23	Immobilisations en cours	0,00	0,00	0,00
26	Participat° et créances rattachées	0,00	0,00	0,00
27	Autres immobilisations financières	0,00	0,00	0,00
Opérations pour compte de tiers				
Restes à réaliser - reports				
<b>SOLDE (2)</b>				
		0,00	0,00	0,00

(1)	Libellé	Sous-fonction 11				
		110 Services communs	111 Police nationale	112 Police municipale	113 Pompiers, incendies et secours	114 Autres services de protection civile
<b>DEPENSES (2)</b>						
Dépenses de l'exercice						
010	Stocks	0,00	0,00	0,00	0,00	0,00
020	Dépenses imprévues	0,00	0,00	0,00	0,00	0,00
040	Opérat° ordre transfert entre sections	0,00	0,00	0,00	0,00	0,00
041	Opérations patrimoniales	0,00	0,00	0,00	0,00	0,00
10	Dotations, fonds divers et réserves	0,00	0,00	0,00	0,00	0,00
13	Subventions d'investissement	0,00	0,00	0,00	0,00	0,00
16	Emprunts et dettes assimilées	0,00	0,00	0,00	0,00	0,00
18	Compte de liaison : affectat° (BA,régie)	0,00	0,00	0,00	0,00	0,00
20	Immobilisations incorporelles	0,00	0,00	0,00	0,00	0,00
204	Subventions d'équipement versées	0,00	0,00	0,00	0,00	0,00
21	Immobilisations corporelles	0,00	0,00	0,00	0,00	0,00

COMMUNAUTÉ URBAINE DUNKERQUE - BUDGET COMMUNAUTAIRE - BP - 2019

(1)	Libellé	Sous-fonction 11				114 Autres services de protection civile
		110 Services communs	111 Police nationale	112 Police municipale	113 Pompiers, incendies et secours	
22	Immobilisations reçues en affectation	0,00	0,00	0,00	0,00	0,00
23	Immobilisations en cours	0,00	0,00	0,00	0,00	0,00
26	Participat* et créances rattachées	0,00	0,00	0,00	0,00	0,00
27	Autres immobilisations financières	0,00	0,00	0,00	0,00	0,00
	Opérations d'équipement	0,00	0,00	0,00	0,00	0,00
	Opérations pour compte de tiers	0,00	0,00	0,00	0,00	0,00
	Restes à réaliser - reports	0,00	0,00	0,00	0,00	0,00
	<b>RECETTES (2)</b>					
	Recettes de l'exercice	0,00	0,00	0,00	0,00	0,00
010	Stocks	0,00	0,00	0,00	0,00	0,00
021	Virement de la sect* de fonctionnement	0,00	0,00	0,00	0,00	0,00
024	Produits des cessions d'immobilisations	0,00	0,00	0,00	0,00	0,00
040	Opérat* ordre transfert entre sections	0,00	0,00	0,00	0,00	0,00
041	Opérations patrimoniales	0,00	0,00	0,00	0,00	0,00
10	Dotations, fonds divers et réserves	0,00	0,00	0,00	0,00	0,00
13	Subventions d'investissement	0,00	0,00	0,00	0,00	0,00
16	Emprunts et dettes assimilées	0,00	0,00	0,00	0,00	0,00
18	Compte de liaison : affectat* (BA,régie)	0,00	0,00	0,00	0,00	0,00
20	Immobilisations incorporelles	0,00	0,00	0,00	0,00	0,00
204	Subventions d'équipement versées	0,00	0,00	0,00	0,00	0,00
21	Immobilisations corporelles	0,00	0,00	0,00	0,00	0,00
22	Immobilisations reçues en affectation	0,00	0,00	0,00	0,00	0,00
23	Immobilisations en cours	0,00	0,00	0,00	0,00	0,00
26	Participat* et créances rattachées	0,00	0,00	0,00	0,00	0,00
27	Autres immobilisations financières	0,00	0,00	0,00	0,00	0,00
	Opérations pour compte de tiers	0,00	0,00	0,00	0,00	0,00
	Restes à réaliser - reports	0,00	0,00	0,00	0,00	0,00
	<b>SOLDE (2)</b>	0,00	0,00	0,00	0,00	0,00

(1) Pour le croisement par nature, le détail est fait selon le niveau de vote choisi par l'assemblée délibérante (chapitre, article ou article spécialisé).

(2) Le solde correspond à la différence entre les recettes et les dépenses. Les dépenses et les recettes correspondent à la somme des dépenses et des recettes de l'exercice ainsi que des restes à réaliser et des reports (lignes budgétaires 001 et 002). Les lignes reports 001 et 002 apparaissent à la colonne 01-Non ventilables.

<b>IV – ANNEXES</b>	<b>IV</b>
<b>ELEMENTS DU BILAN PRESENTATION CROISEE PAR FONCTION – DETAIL INVESTISSEMENT</b>	<b>A1.2</b>

**FONCTION 2 – Enseignement - Formation**

(1)	Libellé	20 Services communs	21 Enseignement du premier degré	22 Enseignement du deuxième degré	23 Enseignement supérieur	24 Formation continue	25 Services annexes de l'enseignement	Total
	<b>DEPENSES (2)</b>	0,00	0,00	0,00	100 000,00	0,00	0,00	100 000,00
	Dépenses de l'exercice	0,00	0,00	0,00	100 000,00	0,00	0,00	100 000,00
010	Stocks	0,00	0,00	0,00	0,00	0,00	0,00	0,00
020	Dépenses imprévues	0,00	0,00	0,00	0,00	0,00	0,00	0,00
040	Opérat° ordre transfert entre sections	0,00	0,00	0,00	0,00	0,00	0,00	0,00
041	Opérations patrimoniales	0,00	0,00	0,00	0,00	0,00	0,00	0,00
10	Dotations, fonds divers et réserves	0,00	0,00	0,00	0,00	0,00	0,00	0,00
13	Subventions d'investissement	0,00	0,00	0,00	0,00	0,00	0,00	0,00
16	Emprunts et dettes assimilées	0,00	0,00	0,00	0,00	0,00	0,00	0,00
18	Compte de liaison : affectat° (BA,régle)	0,00	0,00	0,00	0,00	0,00	0,00	0,00
20	Immobilisations incorporelles	0,00	0,00	0,00	0,00	0,00	0,00	0,00
204	Subventions d'équipement versées	0,00	0,00	0,00	100 000,00	0,00	0,00	100 000,00
21	Immobilisations corporelles	0,00	0,00	0,00	0,00	0,00	0,00	0,00
22	Immobilisations reçues en affectation	0,00	0,00	0,00	0,00	0,00	0,00	0,00
23	Immobilisations en cours	0,00	0,00	0,00	0,00	0,00	0,00	0,00
26	Participat° et créances rattachées	0,00	0,00	0,00	0,00	0,00	0,00	0,00
27	Autres immobilisations financières	0,00	0,00	0,00	0,00	0,00	0,00	0,00
	Opérations d'équipement	0,00	0,00	0,00	0,00	0,00	0,00	0,00
	Opérations pour compte de tiers	0,00	0,00	0,00	0,00	0,00	0,00	0,00
	Restes à réaliser – reports	0,00	0,00	0,00	0,00	0,00	0,00	0,00
	<b>RECETTES (2)</b>	0,00	0,00	0,00	0,00	0,00	0,00	0,00
	Recettes de l'exercice	0,00	0,00	0,00	0,00	0,00	0,00	0,00
010	Stocks	0,00	0,00	0,00	0,00	0,00	0,00	0,00

COMMUNAUTE URBAINE DUNKERQUE - BUDGET COMMUNAUTAIRE - BP - 2019

(1)	Libellé	20 Services communs	21 Enseignement du premier degré	22 Enseignement du deuxième degré	23 Enseignement supérieur	24 Formation continue	25 Services annexes de l'enseignement	Total
021	Virement de la sect° de fonctionnement	0,00	0,00	0,00	0,00	0,00	0,00	0,00
024	Produits des cessions d'immobilisations	0,00	0,00	0,00	0,00	0,00	0,00	0,00
040	Opérat° ordre transfert entre sections	0,00	0,00	0,00	0,00	0,00	0,00	0,00
041	Opérations patrimoniales	0,00	0,00	0,00	0,00	0,00	0,00	0,00
10	Dotations, fonds divers et réserves	0,00	0,00	0,00	0,00	0,00	0,00	0,00
13	Subventions d'investissement	0,00	0,00	0,00	0,00	0,00	0,00	0,00
16	Emprunts et dettes assimilées	0,00	0,00	0,00	0,00	0,00	0,00	0,00
18	Compte de liaison : affectat° (BA,règle)	0,00	0,00	0,00	0,00	0,00	0,00	0,00
20	Immobilisations incorporelles	0,00	0,00	0,00	0,00	0,00	0,00	0,00
204	Subventions d'équipement versées	0,00	0,00	0,00	0,00	0,00	0,00	0,00
21	Immobilisations corporelles	0,00	0,00	0,00	0,00	0,00	0,00	0,00
22	Immobilisations reçues en affectation	0,00	0,00	0,00	0,00	0,00	0,00	0,00
23	Immobilisations en cours	0,00	0,00	0,00	0,00	0,00	0,00	0,00
26	Participat° et créances rattachées	0,00	0,00	0,00	0,00	0,00	0,00	0,00
27	Autres immobilisations financières	0,00	0,00	0,00	0,00	0,00	0,00	0,00
Opérations pour compte de tiers		0,00	0,00	0,00	0,00	0,00	0,00	0,00
Restes à réaliser – reports		0,00	0,00	0,00	-100 000,00	0,00	0,00	0,00
<b>SOLDE (2)</b>		0,00	0,00	0,00	-100 000,00	0,00	0,00	-100 000,00

(1)	Libellé	Sous-fonction 21				Sous-fonction 25			
		211 Ecoles maternelles	212 Ecoles primaires	213 Classes regroupées	251 Hébergement et restauration scolaire	252 Transports scolaires	253 Sport scolaire	254 Médecine scolaire	255 Classes de découverte et autres services
<b>DEPENSES (2)</b>		0,00	0,00	0,00	0,00	0,00	0,00	0,00	0,00
Dépenses de l'exercice		0,00	0,00	0,00	0,00	0,00	0,00	0,00	0,00
010	Stocks	0,00	0,00	0,00	0,00	0,00	0,00	0,00	0,00
020	Dépenses imprévues	0,00	0,00	0,00	0,00	0,00	0,00	0,00	0,00
040	Opérat° ordre transfert entre sections	0,00	0,00	0,00	0,00	0,00	0,00	0,00	0,00



(1)	Libellé	Sous-fonction 21				Sous-fonction 25				
		211 Ecoles maternelles	212 Ecoles primaires	213 Classes regroupées	251 Hébergement et restauration scolaire	252 Transports scolaires	253 Sport scolaire	254 Médecine scolaire	255 Classes de découverte et autres services	
041	Opérations patrimoniales	0,00	0,00	0,00	0,00	0,00	0,00	0,00	0,00	
10	Dotations, fonds divers et réserves	0,00	0,00	0,00	0,00	0,00	0,00	0,00	0,00	
13	Subventions d'investissement	0,00	0,00	0,00	0,00	0,00	0,00	0,00	0,00	
16	Emprunts et dettes assimilées	0,00	0,00	0,00	0,00	0,00	0,00	0,00	0,00	
18	Compte de liaison : affectat* (BA,régie)	0,00	0,00	0,00	0,00	0,00	0,00	0,00	0,00	
20	Immobilisations incorporelles	0,00	0,00	0,00	0,00	0,00	0,00	0,00	0,00	
204	Subventions d'équipement versées	0,00	0,00	0,00	0,00	0,00	0,00	0,00	0,00	
21	Immobilisations corporelles	0,00	0,00	0,00	0,00	0,00	0,00	0,00	0,00	
22	Immobilisations reçues en affectation	0,00	0,00	0,00	0,00	0,00	0,00	0,00	0,00	
23	Immobilisations en cours	0,00	0,00	0,00	0,00	0,00	0,00	0,00	0,00	
26	Participat* et créances rattachées	0,00	0,00	0,00	0,00	0,00	0,00	0,00	0,00	
27	Autres immobilisations financières	0,00	0,00	0,00	0,00	0,00	0,00	0,00	0,00	
	Opérations d'équipement	0,00	0,00	0,00	0,00	0,00	0,00	0,00	0,00	
	Opérations pour compte de tiers	0,00	0,00	0,00	0,00	0,00	0,00	0,00	0,00	
	Restes à réaliser – reports	0,00	0,00	0,00	0,00	0,00	0,00	0,00	0,00	
	<b>RECETTES (2)</b>	0,00	0,00	0,00	0,00	0,00	0,00	0,00	0,00	
	Recettes de l'exercice	0,00	0,00	0,00	0,00	0,00	0,00	0,00	0,00	
010	Stocks	0,00	0,00	0,00	0,00	0,00	0,00	0,00	0,00	
021	Virement de la sect* de fonctionnement	0,00	0,00	0,00	0,00	0,00	0,00	0,00	0,00	
024	Produits des cessions d'immobilisations	0,00	0,00	0,00	0,00	0,00	0,00	0,00	0,00	
040	Opérat* ordre transfert entre sections	0,00	0,00	0,00	0,00	0,00	0,00	0,00	0,00	
041	Opérations patrimoniales	0,00	0,00	0,00	0,00	0,00	0,00	0,00	0,00	
10	Dotations, fonds divers et réserves	0,00	0,00	0,00	0,00	0,00	0,00	0,00	0,00	
13	Subventions d'investissement	0,00	0,00	0,00	0,00	0,00	0,00	0,00	0,00	
16	Emprunts et dettes assimilées	0,00	0,00	0,00	0,00	0,00	0,00	0,00	0,00	
18	Compte de liaison : affectat* (BA,régie)	0,00	0,00	0,00	0,00	0,00	0,00	0,00	0,00	
20	Immobilisations incorporelles	0,00	0,00	0,00	0,00	0,00	0,00	0,00	0,00	
204	Subventions d'équipement versées	0,00	0,00	0,00	0,00	0,00	0,00	0,00	0,00	
21	Immobilisations corporelles	0,00	0,00	0,00	0,00	0,00	0,00	0,00	0,00	
22	Immobilisations reçues en affectation	0,00	0,00	0,00	0,00	0,00	0,00	0,00	0,00	

COMMUNAUTE URBAINE DUNKERQUE - BUDGET COMMUNAUTAIRE - BP - 2019

(1)	Libellé	Sous-fonction 21			Sous-fonction 25				
		211 Ecoles maternelles	212 Ecoles primaires	213 Classes regroupées	251 Hébergement et restauration scolaire	252 Transports scolaires	253 Sport scolaire	254 Médecine scolaire	255 Classes de découverte et autres services
23	Immobilisations en cours	0,00	0,00	0,00	0,00	0,00	0,00	0,00	0,00
26	Participat* et créances rattachées	0,00	0,00	0,00	0,00	0,00	0,00	0,00	0,00
27	Autres immobilisations financières	0,00	0,00	0,00	0,00	0,00	0,00	0,00	0,00
	Opérations pour compte de tiers	0,00	0,00	0,00	0,00	0,00	0,00	0,00	0,00
	Restes à réaliser - reports	0,00	0,00	0,00	0,00	0,00	0,00	0,00	0,00
	<b>SOLDE (2)</b>	0,00	0,00	0,00	0,00	0,00	0,00	0,00	0,00

(1) Pour le croisement par nature, le détail est fait selon le niveau de vote choisi par l'assemblée délibérante (chapitre, article ou article spécialisé).

(2) Le solde correspond à la différence entre les recettes et les dépenses. Les dépenses et les recettes correspondent à la somme des dépenses et des recettes de l'exercice ainsi que des restes à réaliser et des reports (lignes budgétaires 001 et 002). Les lignes reports 001 et 002 apparaissent à la colonne 01-Non ventilables.

<b>IV – ANNEXES</b>	<b>IV</b>
<b>ELEMENTS DU BILAN PRESENTATION CROISEE PAR FONCTION – DETAIL INVESTISSEMENT</b>	<b>A1.2</b>

## FONCTION 3 – Culture

(1)	Libellé	30 Services communs	31 Expression artistique	32 Conservation et diffusion des patrimoine	33 Action culturelle	Total
	<b>DEPENSES (2)</b>					
	Dépenses de l'exercice	0,00	47 500,00	415 933,00	3 035 426,00	3 498 859,00
010	Stocks	0,00	0,00	0,00	0,00	0,00
020	Dépenses imprévues	0,00	0,00	0,00	0,00	0,00
040	Opérat° ordre transfert entre sections	0,00	0,00	0,00	0,00	0,00
041	Opérations patrimoniales	0,00	0,00	0,00	0,00	0,00
10	Dotations, fonds divers et réserves	0,00	0,00	0,00	0,00	0,00
13	Subventions d'investissement	0,00	0,00	0,00	0,00	0,00
16	Emprunts et dettes assimilées	0,00	0,00	0,00	0,00	0,00
18	Compte de liaison : affectat° (B.A, régie)	0,00	0,00	0,00	0,00	0,00
20	Immobilisations incorporelles	0,00	20 000,00	0,00	959 296,00	979 296,00
204	Subventions d'équipement versées	0,00	27 500,00	50 683,00	0,00	78 183,00
21	Immobilisations corporelles	0,00	0,00	21 500,00	1 341 130,00	1 362 630,00
22	Immobilisations reçues en affectation	0,00	0,00	0,00	0,00	0,00
23	Immobilisations en cours	0,00	0,00	343 750,00	735 000,00	1 078 750,00
26	Participat° et créances rattachées	0,00	0,00	0,00	0,00	0,00
27	Autres immobilisations financières	0,00	0,00	0,00	0,00	0,00
	Opérations d'équipement	0,00	0,00	0,00	0,00	0,00
	Opérations pour compte de tiers	0,00	0,00	0,00	0,00	0,00
	Restes à réaliser – reports	0,00	0,00	0,00	0,00	0,00
	<b>RECETTES (2)</b>					
	Recettes de l'exercice	0,00	0,00	0,00	0,00	0,00
010	Stocks	0,00	0,00	0,00	0,00	0,00
021	Virement de la sect° de fonctionnement	0,00	0,00	0,00	0,00	0,00
024	Produits des cessions d'immobilisations	0,00	0,00	0,00	0,00	0,00

COMMUNAUTE URBAINE DUNKERQUE - BUDGET COMMUNAUTAIRE - BP - 2019

(1)	Libellé	30 Services communs	31 Expression artistique	32 Conservation et diffusion des patrimoine	33 Action culturelle	Total
040	Opérat° ordre transfert entre sections	0,00	0,00	0,00	0,00	0,00
041	Opérations patrimoniales	0,00	0,00	0,00	0,00	0,00
10	Dotations, fonds divers et réserves	0,00	0,00	0,00	0,00	0,00
13	Subventions d'investissement	0,00	0,00	0,00	0,00	0,00
16	Emprunts et dettes assimilées	0,00	0,00	0,00	0,00	0,00
18	Compte de liaison : affectat° (BA,régie)	0,00	0,00	0,00	0,00	0,00
20	Immobilisations incorporelles	0,00	0,00	0,00	0,00	0,00
204	Subventions d'équipement versées	0,00	0,00	0,00	0,00	0,00
21	Immobilisations corporelles	0,00	0,00	0,00	0,00	0,00
22	Immobilisations reçues en affectation	0,00	0,00	0,00	0,00	0,00
23	Immobilisations en cours	0,00	0,00	0,00	0,00	0,00
26	Participat° et créances rattachées	0,00	0,00	0,00	0,00	0,00
27	Autres immobilisations financières	0,00	0,00	0,00	0,00	0,00
Opérations pour compte de tiers		0,00	0,00	0,00	0,00	0,00
Restes à réaliser – reports		0,00	0,00	0,00	0,00	0,00
<b>SOLDE (2)</b>		0,00	-47 500,00	-415 933,00	-3 035 426,00	-3 498 859,00

(1)	Libellé	Sous-fonction 31					Sous-fonction 32			
		311 Expression musicale, lyrique et choré.	312 Arts plastiques, activités artistiques	313 Théâtres	314 Cinémas et autres salles de spectacles	321 Bibliothèques et médiathèques	322 Musées	323 Archives	324 Entretien du patrimoine culturel	
<b>DEPENSES (2)</b>		0,00	37 500,00	10 000,00	0,00	0,00	277 933,00	8 000,00	130 000,00	
Dépenses de l'exercice		0,00	37 500,00	10 000,00	0,00	0,00	277 933,00	8 000,00	130 000,00	
010	Stocks	0,00	0,00	0,00	0,00	0,00	0,00	0,00	0,00	
020	Dépenses imprévues	0,00	0,00	0,00	0,00	0,00	0,00	0,00	0,00	
040	Opérat° ordre transfert entre sections	0,00	0,00	0,00	0,00	0,00	0,00	0,00	0,00	
041	Opérations patrimoniales	0,00	0,00	0,00	0,00	0,00	0,00	0,00	0,00	
10	Dotations, fonds divers et réserves	0,00	0,00	0,00	0,00	0,00	0,00	0,00	0,00	
13	Subventions d'investissement	0,00	0,00	0,00	0,00	0,00	0,00	0,00	0,00	
16	Emprunts et dettes assimilées	0,00	0,00	0,00	0,00	0,00	0,00	0,00	0,00	
18	Compte de liaison : affectat° (BA,régie)	0,00	0,00	0,00	0,00	0,00	0,00	0,00	0,00	
20	Immobilisations incorporelles	0,00	20 000,00	0,00	0,00	0,00	0,00	0,00	0,00	

COMMUNAUTE URBAINE DUNKERQUE - BUDGET COMMUNAUTAIRE - BP - 2019

(1)	Libellé	Sous-fonction 31						Sous-fonction 32			
		311 Expression musicale, lyrique et choré.	312 Arts plastiques, activités artistiques	313 Théâtres	314 Cinémas et autres salles de spectacles	321 Bibliothèques et médiathèques	322 Musées	323 Archives	324 Entretien du patrimoine culturel		
204	Subventions d'équipement versées	0,00	17 500,00	10 000,00	0,00	0,00	50 683,00	0,00	0,00		
21	Immobilisations corporelles	0,00	0,00	0,00	0,00	0,00	13 500,00	8 000,00	0,00		
22	Immobilisations reçues en affectation	0,00	0,00	0,00	0,00	0,00	0,00	0,00	0,00		
23	Immobilisations en cours	0,00	0,00	0,00	0,00	0,00	213 750,00	0,00	130 000,00		
26	Participat° et créances rattachées	0,00	0,00	0,00	0,00	0,00	0,00	0,00	0,00		
27	Autres immobilisations financières	0,00	0,00	0,00	0,00	0,00	0,00	0,00	0,00		
Opérations d'équipement		0,00	0,00	0,00	0,00	0,00	0,00	0,00	0,00		
Opérations pour compte de tiers		0,00	0,00	0,00	0,00	0,00	0,00	0,00	0,00		
Restes à réaliser – reports		0,00	0,00	0,00	0,00	0,00	0,00	0,00	0,00		
<b>RECETTES (2)</b>											
Recettes de l'exercice		0,00	0,00	0,00	0,00	0,00	0,00	0,00	0,00		
010	Stocks	0,00	0,00	0,00	0,00	0,00	0,00	0,00	0,00		
021	Virement de la sect° de fonctionnement	0,00	0,00	0,00	0,00	0,00	0,00	0,00	0,00		
024	Produits des cessions d'immobilisations	0,00	0,00	0,00	0,00	0,00	0,00	0,00	0,00		
040	Opérat° ordre transfert entre sections	0,00	0,00	0,00	0,00	0,00	0,00	0,00	0,00		
041	Opérations patrimoniales	0,00	0,00	0,00	0,00	0,00	0,00	0,00	0,00		
10	Dotations, fonds divers et réserves	0,00	0,00	0,00	0,00	0,00	0,00	0,00	0,00		
13	Subventions d'investissement	0,00	0,00	0,00	0,00	0,00	0,00	0,00	0,00		
16	Emprunts et dettes assimilées	0,00	0,00	0,00	0,00	0,00	0,00	0,00	0,00		
18	Compte de liaison : affectat° (BA, régie)	0,00	0,00	0,00	0,00	0,00	0,00	0,00	0,00		
20	Immobilisations incorporelles	0,00	0,00	0,00	0,00	0,00	0,00	0,00	0,00		
204	Subventions d'équipement versées	0,00	0,00	0,00	0,00	0,00	0,00	0,00	0,00		
21	Immobilisations corporelles	0,00	0,00	0,00	0,00	0,00	0,00	0,00	0,00		
22	Immobilisations reçues en affectation	0,00	0,00	0,00	0,00	0,00	0,00	0,00	0,00		
23	Immobilisations en cours	0,00	0,00	0,00	0,00	0,00	0,00	0,00	0,00		
26	Participat° et créances rattachées	0,00	0,00	0,00	0,00	0,00	0,00	0,00	0,00		
27	Autres immobilisations financières	0,00	0,00	0,00	0,00	0,00	0,00	0,00	0,00		
Opérations pour compte de tiers		0,00	0,00	0,00	0,00	0,00	0,00	0,00	0,00		
Restes à réaliser – reports		0,00	-37 500,00	-10 000,00	0,00	0,00	-277 933,00	-8 000,00	-130 000,00		
<b>SOLDE (2)</b>											

(1) Pour le croisement par nature, le détail est fait selon le niveau de vote choisi par l'assemblée délibérante (chapitre, article ou article spécialisé).

(2) Le solde correspond à la différence entre les recettes et les dépenses. Les dépenses et les recettes correspondent à la somme des dépenses et des recettes de l'exercice ainsi que des restes à réaliser et des reports (lignes budgétaires 001 et 002). Les lignes reports 001 et 002 apparaissent à la colonne 01-Non ventilables.

<b>IV – ANNEXES</b>		<b>IV</b>
<b>ELEMENTS DU BILAN</b>		
<b>PRESENTATION CROISEE PAR FONCTION – DETAIL INVESTISSEMENT</b>		
<b>A1.2</b>		

**FONCTION 4 – Sport et jeunesse**

(1)	Libellé	40 Services communs	41 Sports	42 Jeunesse	Total
	<b>DEPENSES (2)</b>				
	Dépenses de l'exercice	92 000,00	19 652 569,63	0,00	19 744 569,63
010	Stocks	0,00	0,00	0,00	0,00
020	Dépenses imprévues	0,00	0,00	0,00	0,00
040	<i>Opérat° ordre transfert entre sections</i>	0,00	0,00	0,00	0,00
041	<i>Opérations patrimoniales</i>	0,00	0,00	0,00	0,00
10	Dotations, fonds divers et réserves	0,00	0,00	0,00	0,00
13	Subventions d'investissement	0,00	0,00	0,00	0,00
16	Emprunts et dettes assimilées	0,00	0,00	0,00	0,00
18	Compte de liaison : affectat° (BA, régie)	0,00	0,00	0,00	0,00
20	Immobilisations incorporelles	92 000,00	276 000,00	0,00	368 000,00
204	Subventions d'équipement versées	0,00	712 500,00	0,00	712 500,00
21	Immobilisations corporelles	0,00	697 200,00	0,00	697 200,00
22	Immobilisations reçues en affectation	0,00	0,00	0,00	0,00
23	Immobilisations en cours	0,00	17 966 869,63	0,00	17 966 869,63
26	Participat° et créances rattachées	0,00	0,00	0,00	0,00
27	Autres immobilisations financières	0,00	0,00	0,00	0,00
	Opérations d'équipement	0,00	0,00	0,00	0,00
	Opérations pour compte de tiers	0,00	0,00	0,00	0,00
	Restes à réaliser – reports	0,00	0,00	0,00	0,00
	<b>RECETTES (2)</b>				
	Recettes de l'exercice	0,00	2 132 200,00	0,00	2 132 200,00
010	Stocks	0,00	0,00	0,00	0,00
021	<i>Virement de la sect° de fonctionnement</i>	0,00	0,00	0,00	0,00
024	Produits des cessions d'immobilisations	0,00	0,00	0,00	0,00
040	<i>Opérat° ordre transfert entre sections</i>	0,00	0,00	0,00	0,00

COMMUNAUTE URBAINE DUNKERQUE - BUDGET COMMUNAUTAIRE - BP - 2019

(1)	Libellé	40 Services communs		41 Sports	42 Jeunesse			Total
041	Opérations patrimoniales	0,00	0,00	0,00	0,00	0,00	0,00	
10	Dotations, fonds divers et réserves	0,00	0,00	0,00	0,00	0,00	0,00	
13	Subventions d'investissement	0,00	0,00	2 132 200,00	0,00	0,00	2 132 200,00	
16	Emprunts et dettes assimilées	0,00	0,00	0,00	0,00	0,00	0,00	
18	Compte de liaison : affectat° (BA,régie)	0,00	0,00	0,00	0,00	0,00	0,00	
20	Immobilisations incorporelles	0,00	0,00	0,00	0,00	0,00	0,00	
204	Subventions d'équipement versées	0,00	0,00	0,00	0,00	0,00	0,00	
21	Immobilisations corporelles	0,00	0,00	0,00	0,00	0,00	0,00	
22	Immobilisations reçues en affectation	0,00	0,00	0,00	0,00	0,00	0,00	
23	Immobilisations en cours	0,00	0,00	0,00	0,00	0,00	0,00	
26	Participat° et créances rattachées	0,00	0,00	0,00	0,00	0,00	0,00	
27	Autres immobilisations financières	0,00	0,00	0,00	0,00	0,00	0,00	
Opérations pour compte de tiers		0,00	0,00	0,00	0,00	0,00	0,00	
Restes à réaliser - reports		0,00	0,00	0,00	0,00	0,00	0,00	
<b>SOLDE (2)</b>		-92 000,00	-17 520 369,63	0,00	0,00	0,00	-17 612 369,63	

(1)	Libellé	Sous-fonction 41						Sous-fonction 42		
		411 Salles de sport, gymnases	412 Stades	413 Piscines	414 Autres équipements sportifs ou de loisir	415 Manifestations sportives	421 Centres de loisirs	422 Autres activités pour les jeunes	423 Colonies de vacances	
<b>DEPENSES (2)</b>										
Dépenses de l'exercice										
010	Stocks	0,00	9 486 689,11	0,00	10 165 880,52	0,00	0,00	0,00	0,00	0,00
020	Dépenses imprévues	0,00	9 486 689,11	0,00	10 165 880,52	0,00	0,00	0,00	0,00	0,00
040	Opérat° ordre transfert entre sections	0,00	0,00	0,00	0,00	0,00	0,00	0,00	0,00	0,00
041	Opérations patrimoniales	0,00	0,00	0,00	0,00	0,00	0,00	0,00	0,00	0,00
10	Dotations, fonds divers et réserves	0,00	0,00	0,00	0,00	0,00	0,00	0,00	0,00	0,00
13	Subventions d'investissement	0,00	0,00	0,00	0,00	0,00	0,00	0,00	0,00	0,00
16	Emprunts et dettes assimilées	0,00	0,00	0,00	0,00	0,00	0,00	0,00	0,00	0,00
18	Compte de liaison : affectat° (BA,régie)	0,00	0,00	0,00	0,00	0,00	0,00	0,00	0,00	0,00
20	Immobilisations incorporelles	0,00	12 000,00	0,00	264 000,00	0,00	0,00	0,00	0,00	0,00
204	Subventions d'équipement versées	0,00	162 500,00	0,00	550 000,00	0,00	0,00	0,00	0,00	0,00



COMMUNAUTE URBAINE DUNKERQUE - BUDGET COMMUNAUTAIRE - BP - 2019

(1)	Libellé	Sous-fonction 41						Sous-fonction 42		
		411 Salles de sport, gymnases	412 Stades	413 Piscines	414 Autres équipements sportifs ou de loisir	415 Manifestations sportives	421 Centres de loisirs	422 Autres activités pour les jeunes	423 Colonies de vacances	
21	Immobilisations corporelles	0,00	460 000,00	0,00	237 200,00	0,00	0,00	0,00	0,00	
22	Immobilisations reçues en affectation	0,00	0,00	0,00	0,00	0,00	0,00	0,00	0,00	
23	Immobilisations en cours	0,00	8 852 189,11	0,00	9 114 680,52	0,00	0,00	0,00	0,00	
26	Participat° et créances rattachées	0,00	0,00	0,00	0,00	0,00	0,00	0,00	0,00	
27	Autres immobilisations financières	0,00	0,00	0,00	0,00	0,00	0,00	0,00	0,00	
	Opérations d'équipement	0,00	0,00	0,00	0,00	0,00	0,00	0,00	0,00	
	Opérations pour compte de tiers	0,00	0,00	0,00	0,00	0,00	0,00	0,00	0,00	
	Restes à réaliser – reports	0,00	0,00	0,00	0,00	0,00	0,00	0,00	0,00	
	<b>RECETTES (2)</b>	0,00	0,00	0,00	2 132 200,00	0,00	0,00	0,00	0,00	
	Recettes de l'exercice	0,00	0,00	0,00	2 132 200,00	0,00	0,00	0,00	0,00	
010	Stocks	0,00	0,00	0,00	0,00	0,00	0,00	0,00	0,00	
021	Virement de la sect° de fonctionnement	0,00	0,00	0,00	0,00	0,00	0,00	0,00	0,00	
024	Produits des cessions d'immobilisations	0,00	0,00	0,00	0,00	0,00	0,00	0,00	0,00	
040	Opérat° ordre transfert entre sections	0,00	0,00	0,00	0,00	0,00	0,00	0,00	0,00	
041	Opérations patrimoniales	0,00	0,00	0,00	0,00	0,00	0,00	0,00	0,00	
10	Dotations, fonds divers et réserves	0,00	0,00	0,00	0,00	0,00	0,00	0,00	0,00	
13	Subventions d'investissement	0,00	0,00	0,00	2 132 200,00	0,00	0,00	0,00	0,00	
16	Emprunts et dettes assimilées	0,00	0,00	0,00	0,00	0,00	0,00	0,00	0,00	
18	Compte de liaison : affectat° (BA,régie)	0,00	0,00	0,00	0,00	0,00	0,00	0,00	0,00	
20	Immobilisations incorporelles	0,00	0,00	0,00	0,00	0,00	0,00	0,00	0,00	
204	Subventions d'équipement versées	0,00	0,00	0,00	0,00	0,00	0,00	0,00	0,00	
21	Immobilisations corporelles	0,00	0,00	0,00	0,00	0,00	0,00	0,00	0,00	
22	Immobilisations reçues en affectation	0,00	0,00	0,00	0,00	0,00	0,00	0,00	0,00	
23	Immobilisations en cours	0,00	0,00	0,00	0,00	0,00	0,00	0,00	0,00	
26	Participat° et créances rattachées	0,00	0,00	0,00	0,00	0,00	0,00	0,00	0,00	
27	Autres immobilisations financières	0,00	0,00	0,00	0,00	0,00	0,00	0,00	0,00	
	Opérations pour compte de tiers	0,00	0,00	0,00	0,00	0,00	0,00	0,00	0,00	
	Restes à réaliser – reports	0,00	0,00	0,00	0,00	0,00	0,00	0,00	0,00	
	<b>SOLDE (2)</b>	0,00	-9 486 689,11	0,00	-8 033 680,52	0,00	0,00	0,00	0,00	

(1) Pour le croisement par nature, le détail est fait selon le niveau de vote choisi par l'assemblée délibérante (chapitre, article ou article spécialisé).

**COMMUNAUTE URBAINE DUNKERQUE - BUDGET COMMUNAUTAIRE - BP - 2019**

(2) Le solde correspond à la différence entre les recettes et les dépenses. Les dépenses et les recettes correspondent à la somme des dépenses et des recettes de l'exercice ainsi que des restes à réaliser et des reports (lignes budgétaires 001 et 002). Les lignes reports 001 et 002 apparaissent à la colonne 01-Non ventilables.

<b>IV – ANNEXES</b>	<b>IV</b>
<b>ELEMENTS DU BILAN PRESENTATION CROISEE PAR FONCTION – DETAIL INVESTISSEMENT</b>	<b>A1.2</b>

**FONCTION 5 – Interventions sociales et santé**

(1)	Libellé	51 Santé	52 Interventions sociales	Total
	<b>DEPENSES (2)</b>			
	Dépenses de l'exercice	0,00	656 250,00	656 250,00
010	Stocks	0,00	0,00	0,00
020	Dépenses imprévues	0,00	0,00	0,00
040	Opérat° ordre transfert entre sections	0,00	0,00	0,00
041	Opérations patrimoniales	0,00	0,00	0,00
10	Dotations, fonds divers et réserves	0,00	0,00	0,00
13	Subventions d'investissement	0,00	0,00	0,00
16	Emprunts et dettes assimilées	0,00	10 000,00	10 000,00
18	Compte de liaison : affectat° (BA,régie)	0,00	0,00	0,00
20	Immobilisations incorporelles	0,00	0,00	0,00
204	Subventions d'équipement versées	0,00	68 050,00	68 050,00
21	Immobilisations corporelles	0,00	62 000,00	62 000,00
22	Immobilisations reçues en affectation	0,00	0,00	0,00
23	Immobilisations en cours	0,00	516 200,00	516 200,00
26	Participat° et créances rattachées	0,00	0,00	0,00
27	Autres immobilisations financières	0,00	0,00	0,00
	Opérations d'équipement	0,00	0,00	0,00
	Opérations pour compte de tiers	0,00	0,00	0,00
	Restes à réaliser – reports	0,00	0,00	0,00
	<b>RECETTES (2)</b>			
	Recettes de l'exercice	0,00	0,00	0,00
010	Stocks	0,00	0,00	0,00
021	Virement de la sect° de fonctionnement	0,00	0,00	0,00
024	Produits des cessions d'immobilisations	0,00	0,00	0,00
040	Opérat° ordre transfert entre sections	0,00	0,00	0,00

COMMUNAUTE URBAINE DUNKERQUE - BUDGET COMMUNAUTAIRE - BP - 2019

(1)	Libellé	51 Santé	52 Interventions sociales	Total
041	Opérations patrimoniales	0,00	0,00	0,00
10	Dotations, fonds divers et réserves	0,00	0,00	0,00
13	Subventions d'investissement	0,00	0,00	0,00
16	Emprunts et dettes assimilées	0,00	0,00	0,00
18	Compte de liaison : affectat° (BA,régie)	0,00	0,00	0,00
20	Immobilisations incorporelles	0,00	0,00	0,00
204	Subventions d'équipement versées	0,00	0,00	0,00
21	Immobilisations corporelles	0,00	0,00	0,00
22	Immobilisations reçues en affectation	0,00	0,00	0,00
23	Immobilisations en cours	0,00	0,00	0,00
26	Participat° et créances rattachées	0,00	0,00	0,00
27	Autres immobilisations financières	0,00	0,00	0,00
Opérations pour compte de tiers				0,00
Restes à réaliser – reports				0,00
<b>SOLDE (2)</b>				<b>-656 250,00</b>

(1)	Libellé	Sous-fonction 51			Sous-fonction 52				
		510 Services communs	511 Dispensaires, autres établist sanitaires	512 Actions de prévention sanitaire	520 Services communs	521 Services à caractère social handicapés	522 Act° pour l'enfance et l'adolescence	523 Act° pour personnes en difficulté	524 Autres services
<b>DEPENSES (2)</b>									
Dépenses de l'exercice									
010	Stocks	0,00	0,00	0,00	68 050,00	0,00	0,00	205 000,00	383 200,00
020	Dépenses imprévues	0,00	0,00	0,00	68 050,00	0,00	0,00	205 000,00	383 200,00
040	Opérat° ordre transféré entre sections	0,00	0,00	0,00	0,00	0,00	0,00	0,00	0,00
041	Opérations patrimoniales	0,00	0,00	0,00	0,00	0,00	0,00	0,00	0,00
10	Dotations, fonds divers et réserves	0,00	0,00	0,00	0,00	0,00	0,00	0,00	0,00
13	Subventions d'investissement	0,00	0,00	0,00	0,00	0,00	0,00	0,00	0,00
16	Emprunts et dettes assimilées	0,00	0,00	0,00	0,00	0,00	0,00	0,00	10 000,00
18	Compte de liaison : affectat° (BA,régie)	0,00	0,00	0,00	0,00	0,00	0,00	0,00	0,00
20	Immobilisations incorporelles	0,00	0,00	0,00	0,00	0,00	0,00	0,00	0,00
204	Subventions d'équipement versées	0,00	0,00	0,00	68 050,00	0,00	0,00	0,00	0,00

(1)	Libellé	Sous-fonction 51				Sous-fonction 52			
		510 Services communs	511 Dispensaires, autres établissements sanitaires	512 Actions de prévention sanitaire	520 Services communs	521 Services à caractère social handicapés	522 Act <sup>e</sup> pour l'enfance et l'adolescence	523 Act <sup>e</sup> pour personnes en difficulté	524 Autres services
21	Immobilisations corporelles	0,00	0,00	0,00	0,00	0,00	0,00	5 000,00	57 000,00
22	Immobilisations reçues en affectation	0,00	0,00	0,00	0,00	0,00	0,00	0,00	0,00
23	Immobilisations en cours	0,00	0,00	0,00	0,00	0,00	0,00	200 000,00	316 200,00
26	Participat <sup>e</sup> et créances rattachées	0,00	0,00	0,00	0,00	0,00	0,00	0,00	0,00
27	Autres immobilisations financières	0,00	0,00	0,00	0,00	0,00	0,00	0,00	0,00
	Opérations d'équipement	0,00	0,00	0,00	0,00	0,00	0,00	0,00	0,00
	Opérations pour compte de tiers	0,00	0,00	0,00	0,00	0,00	0,00	0,00	0,00
	Restes à réaliser – reports	0,00	0,00	0,00	0,00	0,00	0,00	0,00	0,00
	<b>RECETTES (2)</b>								
	Recettes de l'exercice	0,00	0,00	0,00	0,00	0,00	0,00	0,00	0,00
010	Stocks	0,00	0,00	0,00	0,00	0,00	0,00	0,00	0,00
021	Virement de la sect <sup>e</sup> de fonctionnement	0,00	0,00	0,00	0,00	0,00	0,00	0,00	0,00
024	Produits des cessions d'immobilisations	0,00	0,00	0,00	0,00	0,00	0,00	0,00	0,00
040	Opérat <sup>e</sup> ordre transfert entre sections	0,00	0,00	0,00	0,00	0,00	0,00	0,00	0,00
041	Opérations patrimoniales	0,00	0,00	0,00	0,00	0,00	0,00	0,00	0,00
10	Dotations, fonds divers et réserves	0,00	0,00	0,00	0,00	0,00	0,00	0,00	0,00
13	Subventions d'investissement	0,00	0,00	0,00	0,00	0,00	0,00	0,00	0,00
16	Emprunts et dettes assimilées	0,00	0,00	0,00	0,00	0,00	0,00	0,00	0,00
18	Compte de liaison : affectat <sup>e</sup> (BA,régie)	0,00	0,00	0,00	0,00	0,00	0,00	0,00	0,00
20	Immobilisations incorporelles	0,00	0,00	0,00	0,00	0,00	0,00	0,00	0,00
204	Subventions d'équipement versées	0,00	0,00	0,00	0,00	0,00	0,00	0,00	0,00
21	Immobilisations corporelles	0,00	0,00	0,00	0,00	0,00	0,00	0,00	0,00
22	Immobilisations reçues en affectation	0,00	0,00	0,00	0,00	0,00	0,00	0,00	0,00
23	Immobilisations en cours	0,00	0,00	0,00	0,00	0,00	0,00	0,00	0,00
26	Participat <sup>e</sup> et créances rattachées	0,00	0,00	0,00	0,00	0,00	0,00	0,00	0,00
27	Autres immobilisations financières	0,00	0,00	0,00	0,00	0,00	0,00	0,00	0,00
	Opérations pour compte de tiers	0,00	0,00	0,00	0,00	0,00	0,00	0,00	0,00
	Restes à réaliser – reports	0,00	0,00	0,00	-68 050,00	0,00	0,00	-205 000,00	-383 200,00
	<b>SOLDE (2)</b>								

(1) Pour le croisement par nature, le détail est fait selon le niveau de vote choisi par l'assemblée délibérante (chapitre, article ou article spécialisé).

**COMMUNAUTE URBAINE DUNKERQUE - BUDGET COMMUNAUTAIRE - BP - 2019**

(2) Le solde correspond à la différence entre les recettes et les dépenses. Les dépenses et les recettes correspondent à la somme des dépenses et des recettes de l'exercice ainsi que des restes à réaliser et des reports (lignes budgétaires 001 et 002). Les lignes reports 001 et 002 apparaissent à la colonne 01-Non ventilables.

<b>IV – ANNEXES</b>		<b>IV</b>
<b>ELEMENTS DU BILAN</b>		
<b>PRESENTATION CROISEE PAR FONCTION – DETAIL INVESTISSEMENT</b>		<b>A1.2</b>

**FONCTION 6 – Famille**

(1)	Libellé	60 Services communs	61 Services en faveur des personnes âgées	62 Actions en faveur de la maternité	63 Aides à la famille	64 Crèches et garderies	Total
	<b>DEPENSES (2)</b>	550 000,00	0,00	0,00	0,00	0,00	550 000,00
	Dépenses de l'exercice	550 000,00	0,00	0,00	0,00	0,00	550 000,00
010	Stocks	0,00	0,00	0,00	0,00	0,00	0,00
020	Dépenses imprévues	0,00	0,00	0,00	0,00	0,00	0,00
040	Opérat° ordre transfert entre sections	0,00	0,00	0,00	0,00	0,00	0,00
041	Opérations patrimoniales	0,00	0,00	0,00	0,00	0,00	0,00
10	Dotations, fonds divers et réserves	0,00	0,00	0,00	0,00	0,00	0,00
13	Subventions d'investissement	0,00	0,00	0,00	0,00	0,00	0,00
16	Emprunts et dettes assimilées	0,00	0,00	0,00	0,00	0,00	0,00
18	Compte de liaison : affectat° (BA,régie)	0,00	0,00	0,00	0,00	0,00	0,00
20	Immobilisations incorporelles	0,00	0,00	0,00	0,00	0,00	0,00
204	Subventions d'équipement versées	550 000,00	0,00	0,00	0,00	0,00	550 000,00
21	Immobilisations corporelles	0,00	0,00	0,00	0,00	0,00	0,00
22	Immobilisations reçues en affectation	0,00	0,00	0,00	0,00	0,00	0,00
23	Immobilisations en cours	0,00	0,00	0,00	0,00	0,00	0,00
26	Participat° et créances rattachées	0,00	0,00	0,00	0,00	0,00	0,00
27	Autres immobilisations financières	0,00	0,00	0,00	0,00	0,00	0,00
	Opérations d'équipement	0,00	0,00	0,00	0,00	0,00	0,00
	Opérations pour compte de tiers	0,00	0,00	0,00	0,00	0,00	0,00
	Restes à réaliser – reports	0,00	0,00	0,00	0,00	0,00	0,00
	<b>RECETTES (2)</b>	0,00	0,00	0,00	0,00	0,00	0,00
	Recettes de l'exercice	0,00	0,00	0,00	0,00	0,00	0,00
010	Stocks	0,00	0,00	0,00	0,00	0,00	0,00
021	Virement de la sect° de fonctionnement	0,00	0,00	0,00	0,00	0,00	0,00
024	Produits des cessions d'immobilisations	0,00	0,00	0,00	0,00	0,00	0,00

COMMUNAUTÉ URBAINE DUNKERQUE - BUDGET COMMUNAUTAIRE - BP - 2019

(1)	Libellé	60 Services communs	61 Services en faveur des personnes âgées	62 Actions en faveur de la maternité	63 Aides à la famille	64 Crèches et garderies	Total
040	Opérat° ordre transfert entre sections	0,00	0,00	0,00	0,00	0,00	0,00
041	Opérations patrimoniales	0,00	0,00	0,00	0,00	0,00	0,00
10	Dotations, fonds divers et réserves	0,00	0,00	0,00	0,00	0,00	0,00
13	Subventions d'investissement	0,00	0,00	0,00	0,00	0,00	0,00
16	Emprunts et dettes assimilées	0,00	0,00	0,00	0,00	0,00	0,00
18	Compte de liaison : affectat° (BA,régie)	0,00	0,00	0,00	0,00	0,00	0,00
20	Immobilisations incorporelles	0,00	0,00	0,00	0,00	0,00	0,00
204	Subventions d'équipement versées	0,00	0,00	0,00	0,00	0,00	0,00
21	Immobilisations corporelles	0,00	0,00	0,00	0,00	0,00	0,00
22	Immobilisations reçues en affectation	0,00	0,00	0,00	0,00	0,00	0,00
23	Immobilisations en cours	0,00	0,00	0,00	0,00	0,00	0,00
26	Participat° et créances rattachées	0,00	0,00	0,00	0,00	0,00	0,00
27	Autres immobilisations financières	0,00	0,00	0,00	0,00	0,00	0,00
Opérations pour compte de tiers		0,00	0,00	0,00	0,00	0,00	0,00
Restes à réaliser – reports		0,00	0,00	0,00	0,00	0,00	0,00
<b>SOLDE (2)</b>		<b>-550 000,00</b>	<b>0,00</b>	<b>0,00</b>	<b>0,00</b>	<b>0,00</b>	<b>-550 000,00</b>

(1) Pour le croisement par nature, le détail est fait selon le niveau de vote choisi par l'assemblée délibérante (chapitre, article ou article spécialisé).

(2) Le solde correspond à la différence entre les recettes et les dépenses. Les dépenses et les recettes correspondent à la somme des dépenses et des recettes de l'exercice ainsi que des restes à réaliser et des reports (lignes budgétaires 001 et 002). Les lignes reports 001 et 002 apparaissent à la colonne 01-Non ventilables.



<b>IV – ANNEXES</b>	<b>IV</b>
<b>ELEMENTS DU BILAN PRESENTATION CROISEE PAR FONCTION – DETAIL INVESTISSEMENT</b>	<b>A1.2</b>

## FONCTION 7 – Logement

(1)	Libellé	70 Services communs	71 Parc privé de la ville	72 Aide au secteur locatif	73 Aides à l'accession à la propriété	Total
	<b>DEPENSES (2)</b>					
	Dépenses de l'exercice	2 200 000,00	0,00	2 750 000,00	1 200 000,00	6 150 000,00
010	Stocks	2 200 000,00	0,00	2 750 000,00	1 200 000,00	6 150 000,00
020	Dépenses imprévues	0,00	0,00	0,00	0,00	0,00
040	<i>Opérat° ordre transfert entre sections</i>	0,00	0,00	0,00	0,00	0,00
041	<i>Opérations patrimoniales</i>	0,00	0,00	0,00	0,00	0,00
10	Dotations, fonds divers et réserves	0,00	0,00	0,00	0,00	0,00
13	Subventions d'investissement	0,00	0,00	0,00	0,00	0,00
16	Emprunts et dettes assimilées	0,00	0,00	0,00	0,00	0,00
18	Compte de liaison : affectat° (BA,régie)	0,00	0,00	0,00	0,00	0,00
20	Immobilisations incorporelles	0,00	0,00	0,00	0,00	0,00
204	Subventions d'équipement versées	2 185 000,00	0,00	2 200 000,00	1 200 000,00	5 585 000,00
21	Immobilisations corporelles	15 000,00	0,00	550 000,00	0,00	565 000,00
22	Immobilisations reçues en affectation	0,00	0,00	0,00	0,00	0,00
23	Immobilisations en cours	0,00	0,00	0,00	0,00	0,00
26	Participat° et créances rattachées	0,00	0,00	0,00	0,00	0,00
27	Autres immobilisations financières	0,00	0,00	0,00	0,00	0,00
	Opérations d'équipement	0,00	0,00	0,00	0,00	0,00
	Opérations pour compte de tiers	0,00	0,00	0,00	0,00	0,00
	Restes à réaliser – reports	0,00	0,00	0,00	0,00	0,00
	<b>RECETTES (2)</b>					
	Recettes de l'exercice	0,00	0,00	0,00	0,00	0,00
010	Stocks	0,00	0,00	0,00	0,00	0,00
021	<i>Virement de la sect° de fonctionnement</i>	0,00	0,00	0,00	0,00	0,00
024	Produits des cessions d'immobilisations	0,00	0,00	0,00	0,00	0,00
040	<i>Opérat° ordre transfert entre sections</i>	0,00	0,00	0,00	0,00	0,00

COMMUNAUTE URBAINE DUNKERQUE - BUDGET COMMUNAUTAIRE - BP - 2019

(1)	Libellé	70 Services communs	71 Parc privé de la ville	72 Aide au secteur locatif	73 Aides à l'accession à la propriété	Total
041	Opérations patrimoniales	0,00	0,00	0,00	0,00	0,00
10	Dotations, fonds divers et réserves	0,00	0,00	0,00	0,00	0,00
13	Subventions d'investissement	0,00	0,00	0,00	0,00	0,00
16	Emprunts et dettes assimilées	0,00	0,00	0,00	0,00	0,00
18	Compte de liaison : affectat* (BA,régie)	0,00	0,00	0,00	0,00	0,00
20	Immobilisations incorporelles	0,00	0,00	0,00	0,00	0,00
204	Subventions d'équipement versées	0,00	0,00	0,00	0,00	0,00
21	Immobilisations corporelles	0,00	0,00	0,00	0,00	0,00
22	Immobilisations reçues en affectation	0,00	0,00	0,00	0,00	0,00
23	Immobilisations en cours	0,00	0,00	0,00	0,00	0,00
26	Participat* et créances rattachées	0,00	0,00	0,00	0,00	0,00
27	Autres immobilisations financières	0,00	0,00	0,00	0,00	0,00
Opérations pour compte de tiers		0,00	0,00	0,00	0,00	0,00
Restes à réaliser – reports		0,00	0,00	0,00	0,00	0,00
<b>SOLDE (2)</b>		<b>-2 200 000,00</b>	<b>0,00</b>	<b>-2 750 000,00</b>	<b>-1 200 000,00</b>	<b>-6 150 000,00</b>

(1) Pour le croisement par nature, le détail est fait selon le niveau de vote choisi par l'assemblée délibérante (chapitre, article ou article spécialisé).

(2) Le solde correspond à la différence entre les recettes et les dépenses. Les dépenses et les recettes correspondent à la somme des dépenses et des recettes de l'exercice ainsi que des restes à réaliser et des reports (lignes budgétaires 001 et 002). Les lignes reports 001 et 002 apparaissent à la colonne 01-Non ventilables.

## IV – ANNEXES

IV

ELEMENTS DU BILAN  
PRESENTATION CROISEE PAR FONCTION – DETAIL INVESTISSEMENT

A1.2

## FONCTION 8 – Aménagement et services urbains, environnement

(1)	Libellé	81 Services urbains	82 Aménagement urbain	83 Environnement	Total
	<b>DEPENSES (2)</b>				
	Dépenses de l'exercice	4 582 562,00	46 896 227,18	100 631,00	51 579 420,18
		4 582 562,00	46 896 227,18	100 631,00	51 579 420,18
010	Stocks	0,00	0,00	0,00	0,00
020	Dépenses imprévues	0,00	0,00	0,00	0,00
040	<i>Opérat° ordre transfert entre sections</i>	0,00	0,00	0,00	0,00
041	<i>Opérations patrimoniales</i>	0,00	0,00	0,00	0,00
10	Dotations, fonds divers et réserves	0,00	0,00	0,00	0,00
13	Subventions d'investissement	0,00	0,00	0,00	0,00
16	Emprunts et dettes assimilées	0,00	0,00	0,00	0,00
18	Compte de liaison : affectat° (BA,régie)	0,00	0,00	0,00	0,00
20	Immobilisations incorporelles	50 000,00	1 773 388,07	30 000,00	1 853 388,07
204	Subventions d'équipement versées	248 562,00	3 972 442,00	0,00	4 221 004,00
21	Immobilisations corporelles	10 000,00	7 759 826,00	70 631,00	7 840 457,00
22	Immobilisations reçues en affectation	0,00	0,00	0,00	0,00
23	Immobilisations en cours	4 274 000,00	31 277 753,67	0,00	35 551 753,67
26	Participat° et créances rattachées	0,00	0,00	0,00	0,00
27	Autres immobilisations financières	0,00	963 817,00	0,00	963 817,00
	Opérations d'équipement	0,00	0,00	0,00	0,00
	<b>Opérations pour compte de tiers</b>	<b>0,00</b>	<b>1 149 000,44</b>	<b>0,00</b>	<b>1 149 000,44</b>
458111	PROGRAMME MIXTE ECOLES DU PARC DE LA MARINE	0,00	500 000,00	0,00	500 000,00
458112	RU RUE NATIONALE GHYVELDE	0,00	0,00	0,00	0,00
458113	EPC BRAY-DUNES	0,00	230 000,44	0,00	230 000,44
458115	ECLAIRAGE PUBLIC SPYCKER	0,00	169 000,00	0,00	169 000,00
458117	ECLAIRAGE PUBLIC EPC CAPPELLE LA GRANDE	0,00	250 000,00	0,00	250 000,00
	Restes à réaliser – reports	0,00	0,00	0,00	0,00
	<b>RECETTES (2)</b>	<b>0,00</b>	<b>3 073 129,67</b>	<b>0,00</b>	<b>3 073 129,67</b>

COMMUNAUTÉ URBAINE DUNKERQUE - BUDGET COMMUNAUTAIRE - BP - 2019

(1)	Libellé	81 Services urbains	82 Aménagement urbain	83 Environnement	Total
	Recettes de l'exercice	0,00	3 073 129,67	0,00	3 073 129,67
010	Stocks	0,00	0,00	0,00	0,00
021	Virement de la sect° de fonctionnement	0,00	0,00	0,00	0,00
024	Produits des cessions d'immobilisations	0,00	0,00	0,00	0,00
040	Opérat° ordre transfert entre sections	0,00	0,00	0,00	0,00
041	Opérations patrimoniales	0,00	0,00	0,00	0,00
10	Dotations, fonds divers et réserves	0,00	0,00	0,00	0,00
13	Subventions d'investissement	0,00	1 924 129,23	0,00	1 924 129,23
16	Emprunts et dettes assimilées	0,00	0,00	0,00	0,00
18	Compte de liaison : affectat° (BA,régie)	0,00	0,00	0,00	0,00
20	Immobilisations incorporelles	0,00	0,00	0,00	0,00
204	Subventions d'équipement versées	0,00	0,00	0,00	0,00
21	Immobilisations corporelles	0,00	0,00	0,00	0,00
22	Immobilisations reçues en affectation	0,00	0,00	0,00	0,00
23	Immobilisations en cours	0,00	0,00	0,00	0,00
26	Participat° et créances rattachées	0,00	0,00	0,00	0,00
27	Autres immobilisations financières	0,00	0,00	0,00	0,00
	Opérations pour compte de tiers	0,00	1 149 000,44	0,00	1 149 000,44
458211	PROGRAMME MIXTE ECOLES DU PARC DE LA MARINE	0,00	500 000,00	0,00	500 000,00
458212	RU RUE NATIONALE GHYVELDE	0,00	0,00	0,00	0,00
458213	EPC BRAY-DUNES	0,00	230 000,44	0,00	230 000,44
458215	ECLAIRAGE PUBLIC SPYCKER	0,00	169 000,00	0,00	169 000,00
458217	ECLAIRAGE PUBLIC EPC CAPPELLE LA GRANDE	0,00	250 000,00	0,00	250 000,00
	Restes à réaliser – reports	0,00	0,00	0,00	0,00
	<b>SOLDE (2)</b>	<b>-4 582 562,00</b>	<b>-43 823 097,51</b>	<b>-100 631,00</b>	<b>-48 506 290,51</b>

(1)	Libellé	Sous-fonction 81						816 Autres réseaux et services divers
		810 Services communs	811 Eau et assainissement	812 Collecte et traitement ordures ménagères	813 Propreté urbaine	814 Eclairage public	815 Transports urbains	
	<b>DEPENSES (2)</b>	0,00	2 767 000,00	0,00	0,00	228 562,00	0,00	1 587 000,00
	Dépenses de l'exercice	0,00	2 767 000,00	0,00	0,00	228 562,00	0,00	1 587 000,00
010	Stocks	0,00	0,00	0,00	0,00	0,00	0,00	0,00
020	Dépenses imprévues	0,00	0,00	0,00	0,00	0,00	0,00	0,00

COMMUNAUTE URBAINE DUNKERQUE - BUDGET COMMUNAUTAIRE - BP - 2019

(1)	Libellé	Sous-fonction 81							
		810 Services communs	811 Eau et assainissement	812 Collecte et traitement ordures ménagères	813 Propreté urbaine	814 Eclairage public	815 Transports urbains	816 Autres réseaux et services divers	
040	Opérat° ordre transféré entre sections	0,00	0,00	0,00	0,00	0,00	0,00	0,00	0,00
041	Opérations patrimoniales	0,00	0,00	0,00	0,00	0,00	0,00	0,00	0,00
10	Dotations, fonds divers et réserves	0,00	0,00	0,00	0,00	0,00	0,00	0,00	0,00
13	Subventions d'investissement	0,00	0,00	0,00	0,00	0,00	0,00	0,00	0,00
16	Emprunts et dettes assimilées	0,00	0,00	0,00	0,00	0,00	0,00	0,00	0,00
18	Compte de liaison : affectat° (BA,régie)	0,00	0,00	0,00	0,00	0,00	0,00	0,00	0,00
20	Immobilisations incorporelles	0,00	50 000,00	0,00	0,00	0,00	0,00	0,00	0,00
204	Subventions d'équipement versées	0,00	0,00	0,00	0,00	228 562,00	0,00	0,00	20 000,00
21	Immobilisations corporelles	0,00	10 000,00	0,00	0,00	0,00	0,00	0,00	0,00
22	Immobilisations reçues en affectation	0,00	0,00	0,00	0,00	0,00	0,00	0,00	0,00
23	Immobilisations en cours	0,00	2 707 000,00	0,00	0,00	0,00	0,00	0,00	1 567 000,00
26	Participat° et créances rattachées	0,00	0,00	0,00	0,00	0,00	0,00	0,00	0,00
27	Autres immobilisations financières	0,00	0,00	0,00	0,00	0,00	0,00	0,00	0,00
	Opérations d'équipement	0,00	0,00	0,00	0,00	0,00	0,00	0,00	0,00
	<b>Opérations pour compte de tiers</b>	0,00	0,00	0,00	0,00	0,00	0,00	0,00	0,00
458111	PROGRAMME MIXTE ECOLES	0,00	0,00	0,00	0,00	0,00	0,00	0,00	0,00
458112	DU PARC DE LA MARINE	0,00	0,00	0,00	0,00	0,00	0,00	0,00	0,00
	RU RUE NATIONALE								
	GHYVELDE								
458113	EPC BRAY-DUNES	0,00	0,00	0,00	0,00	0,00	0,00	0,00	0,00
458115	ECLAIRAGE PUBLIC	0,00	0,00	0,00	0,00	0,00	0,00	0,00	0,00
	SPYCKER								
458117	ECLAIRAGE PUBLIC EPC	0,00	0,00	0,00	0,00	0,00	0,00	0,00	0,00
	CAPPELLE LA GRANDE								
	Restes à réaliser - reports	0,00	0,00	0,00	0,00	0,00	0,00	0,00	0,00
	<b>RECETTES (2)</b>	0,00	0,00	0,00	0,00	0,00	0,00	0,00	0,00
	Recettes de l'exercice	0,00	0,00	0,00	0,00	0,00	0,00	0,00	0,00

COMMUNAUTÉ URBAINE DUNKERQUE - BUDGET COMMUNAUTAIRE - BP - 2019

(1)	Libellé	Sous-fonction 81							
		810 Services communs	811 Eau et assainissement	812 Collecte et traitement ordures ménagères	813 Propreté urbaine	814 Eclairage public	815 Transports urbains	816 Autres réseaux et services divers	
010	Stocks	0,00	0,00	0,00	0,00	0,00	0,00	0,00	0,00
021	Virement de la sect° de fonctionnement	0,00	0,00	0,00	0,00	0,00	0,00	0,00	0,00
024	Produits des cessions d'immobilisations	0,00	0,00	0,00	0,00	0,00	0,00	0,00	0,00
040	Opérat° ordre transfert entre sections	0,00	0,00	0,00	0,00	0,00	0,00	0,00	0,00
041	Opérations patrimoniales	0,00	0,00	0,00	0,00	0,00	0,00	0,00	0,00
10	Dotations, fonds divers et réserves	0,00	0,00	0,00	0,00	0,00	0,00	0,00	0,00
13	Subventions d'investissement	0,00	0,00	0,00	0,00	0,00	0,00	0,00	0,00
16	Emprunts et dettes assimilées	0,00	0,00	0,00	0,00	0,00	0,00	0,00	0,00
18	Compte de liaison : affectat° (BA,régie)	0,00	0,00	0,00	0,00	0,00	0,00	0,00	0,00
20	Immobilisations incorporelles	0,00	0,00	0,00	0,00	0,00	0,00	0,00	0,00
204	Subventions d'équipement versées	0,00	0,00	0,00	0,00	0,00	0,00	0,00	0,00
21	Immobilisations corporelles	0,00	0,00	0,00	0,00	0,00	0,00	0,00	0,00
22	Immobilisations reçues en affectation	0,00	0,00	0,00	0,00	0,00	0,00	0,00	0,00
23	Immobilisations en cours	0,00	0,00	0,00	0,00	0,00	0,00	0,00	0,00
26	Participat° et créances rattachées	0,00	0,00	0,00	0,00	0,00	0,00	0,00	0,00
27	Autres immobilisations financières	0,00	0,00	0,00	0,00	0,00	0,00	0,00	0,00
Opérations pour compte de tiers		0,00	0,00	0,00	0,00	0,00	0,00	0,00	0,00
458211	PROGRAMME MIXTE ECOLES	0,00	0,00	0,00	0,00	0,00	0,00	0,00	0,00
458212	DU PARC DE LA MARINE	0,00	0,00	0,00	0,00	0,00	0,00	0,00	0,00
458213	RUE NATIONALE	0,00	0,00	0,00	0,00	0,00	0,00	0,00	0,00
458215	GHYVELDE	0,00	0,00	0,00	0,00	0,00	0,00	0,00	0,00
	EPC BRAY-DUNES	0,00	0,00	0,00	0,00	0,00	0,00	0,00	0,00
	ECLAIRAGE PUBLIC	0,00	0,00	0,00	0,00	0,00	0,00	0,00	0,00
	SPYCKER	0,00	0,00	0,00	0,00	0,00	0,00	0,00	0,00

**COMMUNAUTÉ URBAINE DUNKERQUE - BUDGET COMMUNAUTAIRE - BP - 2019**

(1)	Libellé	Sous-fonction 81							816 Autres réseaux et services divers
		810 Services communs	811 Eau et assainissement	812 Collecte et traitement ordures ménagères	813 Propreté urbaine	814 Eclairage public	815 Transports urbains	816 Autres réseaux et services divers	
458217	ECLAIRAGE PUBLIC EPC CAPPELLE LA GRANDE	0,00	0,00	0,00	0,00	0,00	0,00	0,00	0,00
	Restes à réaliser – reports	0,00	0,00	0,00	0,00	0,00	0,00	0,00	0,00
	<b>SOLDE (2)</b>	0,00	-2.767 000,00	0,00	0,00	-228 562,00	0,00	0,00	-1 587 000,00

(1)	Libellé	Sous-fonction 82										Sous fonction 83							
		820 Services communs	821 Equipements de voirie	822 Voirie communale et routes	823 Espaces verts urbains	824 Autres opérations d'aménagement urbain	830 Services communs	831 Aménagement des eaux	832 Act° spécif. lutte contre la pollution	833 Préservation du milieu naturel	820 Services communs	821 Equipements de voirie	822 Voirie communale et routes	823 Espaces verts urbains	824 Autres opérations d'aménagement urbain	830 Services communs	831 Aménagement des eaux	832 Act° spécif. lutte contre la pollution	833 Préservation du milieu naturel
	<b>DEPENSES (2)</b>	0,00	1 540 000,00	19 385 624,00	747 000,00	25 223 603,18	70 631,00	0,00	30 000,00	0,00	0,00	0,00	0,00	0,00	0,00	0,00	0,00	0,00	0,00
	Dépenses de l'exercice	0,00	1 540 000,00	19 385 624,00	747 000,00	25 223 603,18	70 631,00	0,00	30 000,00	0,00	0,00	0,00	0,00	0,00	0,00	0,00	0,00	0,00	0,00
010	Stocks	0,00	0,00	0,00	0,00	0,00	0,00	0,00	0,00	0,00	0,00	0,00	0,00	0,00	0,00	0,00	0,00	0,00	0,00
020	Dépenses imprévues	0,00	0,00	0,00	0,00	0,00	0,00	0,00	0,00	0,00	0,00	0,00	0,00	0,00	0,00	0,00	0,00	0,00	0,00
040	Opérat° ordre transfert entre sections	0,00	0,00	0,00	0,00	0,00	0,00	0,00	0,00	0,00	0,00	0,00	0,00	0,00	0,00	0,00	0,00	0,00	0,00
041	Opérations patrimoniales	0,00	0,00	0,00	0,00	0,00	0,00	0,00	0,00	0,00	0,00	0,00	0,00	0,00	0,00	0,00	0,00	0,00	0,00
10	Dotations, fonds divers et réserves	0,00	0,00	0,00	0,00	0,00	0,00	0,00	0,00	0,00	0,00	0,00	0,00	0,00	0,00	0,00	0,00	0,00	0,00
13	Subventions d'investissement	0,00	0,00	0,00	0,00	0,00	0,00	0,00	0,00	0,00	0,00	0,00	0,00	0,00	0,00	0,00	0,00	0,00	0,00
16	Emprunts et dettes assimilées	0,00	0,00	0,00	0,00	0,00	0,00	0,00	0,00	0,00	0,00	0,00	0,00	0,00	0,00	0,00	0,00	0,00	0,00
18	Compte de liaison : affectat° (BA,régie)	0,00	0,00	0,00	0,00	0,00	0,00	0,00	0,00	0,00	0,00	0,00	0,00	0,00	0,00	0,00	0,00	0,00	0,00
20	Immobilisations incorporelles	0,00	30 000,00	271 600,00	90 000,00	1 381 788,07	0,00	0,00	0,00	0,00	0,00	0,00	0,00	0,00	0,00	0,00	0,00	0,00	0,00
204	Subventions d'équipement versées	0,00	0,00	865 000,00	100 000,00	3 007 442,00	0,00	0,00	0,00	0,00	0,00	0,00	0,00	0,00	0,00	0,00	0,00	0,00	0,00
21	Immobilisations corporelles	0,00	480 000,00	358 844,00	160 000,00	6 760 982,00	70 631,00	0,00	0,00	0,00	0,00	0,00	0,00	0,00	0,00	0,00	0,00	0,00	0,00
22	Immobilisations reçues en affectation	0,00	0,00	0,00	0,00	0,00	0,00	0,00	0,00	0,00	0,00	0,00	0,00	0,00	0,00	0,00	0,00	0,00	0,00
23	Immobilisations en cours	0,00	1 030 000,00	17 890 180,00	397 000,00	11 960 573,67	0,00	0,00	0,00	0,00	0,00	0,00	0,00	0,00	0,00	0,00	0,00	0,00	0,00
26	Participat° et créances rattachées	0,00	0,00	0,00	0,00	0,00	0,00	0,00	0,00	0,00	0,00	0,00	0,00	0,00	0,00	0,00	0,00	0,00	0,00
27	Autres immobilisations financières	0,00	0,00	0,00	0,00	963 817,00	0,00	0,00	0,00	0,00	0,00	0,00	0,00	0,00	0,00	0,00	0,00	0,00	0,00
	Opérations d'équipement	0,00	0,00	0,00	0,00	0,00	0,00	0,00	0,00	0,00	0,00	0,00	0,00	0,00	0,00	0,00	0,00	0,00	0,00
	Opérations pour compte de tiers	0,00	0,00	0,00	0,00	1 149 000,44	0,00	0,00	0,00	0,00	0,00	0,00	0,00	0,00	0,00	0,00	0,00	0,00	0,00
458111	PROGRAMME MIXTE ECOLES DU PARC DE LA MARINE	0,00	0,00	0,00	0,00	500 000,00	0,00	0,00	0,00	0,00	0,00	0,00	0,00	0,00	0,00	0,00	0,00	0,00	0,00

COMMUNAUTÉ URBAINE DUNKERQUE - BUDGET COMMUNAUTAIRE - BP - 2019

(1)	Libellé	Sous-fonction 82						Sous fonction 83				
		820 Services communs	821 Equipements de voirie	822 Voirie communale et routes	823 Espaces verts urbains	824 Autres opérations d'aménagement urbain	830 Services communs	831 Aménagement des eaux	832 Act° spécif. lutte contre la pollution	833 Préservation du milieu naturel		
458112	RU RUE NATIONALE GHYVELDE	0,00	0,00	0,00	0,00	0,00	0,00	0,00	0,00	0,00	0,00	0,00
458113	EPC BRAY-DUNES	0,00	0,00	0,00	0,00	0,00	0,00	230 000,44	0,00	0,00	0,00	0,00
458115	ECLAIRAGE PUBLIC SPYCKER	0,00	0,00	0,00	0,00	0,00	0,00	169 000,00	0,00	0,00	0,00	0,00
458117	ECLAIRAGE PUBLIC EPC CAPPELLE LA GRANDE	0,00	0,00	0,00	0,00	0,00	0,00	250 000,00	0,00	0,00	0,00	0,00
	Restes à réaliser – reports	0,00	0,00	0,00	0,00	0,00	0,00	0,00	0,00	0,00	0,00	0,00
	<b>RECETTES (2)</b>	0,00	1 000 000,00	924 129,23	0,00	1 149 000,44	0,00	0,00	0,00	0,00	0,00	0,00
	Recettes de l'exercice	0,00	1 000 000,00	924 129,23	0,00	1 149 000,44	0,00	0,00	0,00	0,00	0,00	0,00
010	Stocks	0,00	0,00	0,00	0,00	0,00	0,00	0,00	0,00	0,00	0,00	0,00
021	Virement de la sect° de fonctionnement	0,00	0,00	0,00	0,00	0,00	0,00	0,00	0,00	0,00	0,00	0,00
024	Produits des cessions d'immobilisations	0,00	0,00	0,00	0,00	0,00	0,00	0,00	0,00	0,00	0,00	0,00
040	Opérat° ordre transfert entre sections	0,00	0,00	0,00	0,00	0,00	0,00	0,00	0,00	0,00	0,00	0,00
041	Opérations patrimoniales	0,00	0,00	0,00	0,00	0,00	0,00	0,00	0,00	0,00	0,00	0,00
10	Dotations, fonds divers et réserves	0,00	0,00	0,00	0,00	0,00	0,00	0,00	0,00	0,00	0,00	0,00
13	Subventions d'investissement	0,00	1 000 000,00	924 129,23	0,00	0,00	0,00	0,00	0,00	0,00	0,00	0,00
16	Emprunts et dettes assimilées	0,00	0,00	0,00	0,00	0,00	0,00	0,00	0,00	0,00	0,00	0,00
18	Compte de liaison : affectat° (BA,régie)	0,00	0,00	0,00	0,00	0,00	0,00	0,00	0,00	0,00	0,00	0,00
20	Immobilisations incorporelles	0,00	0,00	0,00	0,00	0,00	0,00	0,00	0,00	0,00	0,00	0,00
204	Subventions d'équipement versées	0,00	0,00	0,00	0,00	0,00	0,00	0,00	0,00	0,00	0,00	0,00
21	Immobilisations corporelles	0,00	0,00	0,00	0,00	0,00	0,00	0,00	0,00	0,00	0,00	0,00
22	Immobilisations reçues en affectation	0,00	0,00	0,00	0,00	0,00	0,00	0,00	0,00	0,00	0,00	0,00
23	Immobilisations en cours	0,00	0,00	0,00	0,00	0,00	0,00	0,00	0,00	0,00	0,00	0,00
26	Participat° et créances rattachées	0,00	0,00	0,00	0,00	0,00	0,00	0,00	0,00	0,00	0,00	0,00
27	Autres immobilisations financières	0,00	0,00	0,00	0,00	0,00	0,00	0,00	0,00	0,00	0,00	0,00
	Opérations pour compte de tiers	0,00	0,00	0,00	0,00	0,00	0,00	1 149 000,44	0,00	0,00	0,00	0,00
458211	PROGRAMME MIXTE ECOLES DU PARC DE LA MARINE	0,00	0,00	0,00	0,00	0,00	0,00	500 000,00	0,00	0,00	0,00	0,00
458212	RU RUE NATIONALE GHYVELDE	0,00	0,00	0,00	0,00	0,00	0,00	0,00	0,00	0,00	0,00	0,00



**COMMUNAUTE URBAINE DUNKERQUE - BUDGET COMMUNAUTAIRE - BP - 2019**

(1)	Libellé	Sous-fonction 82					Sous fonction 83			
		820 Services communs	821 Equipements de voirie	822 Voirie communale et routes	823 Espaces verts urbains	824 Autres opérations d'aménagement urbain	830 Services communs	831 Aménagement des eaux	832 Act° spécif. lutte contre la pollution	833 Préservation du milieu naturel
458213	EPC BRAY-DUNES	0,00	0,00	0,00	0,00	230 000,44	0,00	0,00	0,00	0,00
458215	ECLAIRAGE PUBLIC SPYCKER	0,00	0,00	0,00	0,00	169 000,00	0,00	0,00	0,00	0,00
458217	ECLAIRAGE PUBLIC EPC CAPPELLE LA GRANDE	0,00	0,00	0,00	0,00	250 000,00	0,00	0,00	0,00	0,00
	<b>Restes à réaliser – reports</b>	<b>0,00</b>	<b>0,00</b>	<b>0,00</b>	<b>0,00</b>	<b>0,00</b>	<b>0,00</b>	<b>0,00</b>	<b>0,00</b>	<b>0,00</b>
	<b>SOLDE (2)</b>	<b>0,00</b>	<b>-540 000,00</b>	<b>-18 461 494,77</b>	<b>-747 000,00</b>	<b>-24 074 602,74</b>	<b>-70 631,00</b>	<b>0,00</b>	<b>-30 000,00</b>	<b>0,00</b>

(1) Pour le croisement par nature, le détail est fait selon le niveau de vote choisi par l'assemblée délibérante (chapitre, article ou article spécialisé).

(2) Le solde correspond à la différence entre les recettes et les dépenses. Les dépenses et les recettes correspondent à la somme des dépenses et des recettes de l'exercice ainsi que des restes à réaliser et des reports (lignes budgétaires 001 et 002). Les lignes reports 001 et 002 apparaissent à la colonne 01-Non ventilables.

<b>IV – ANNEXES</b>		<b>IV</b>
<b>ELEMENTS DU BILAN</b>		
<b>PRESENTATION CROISEE PAR FONCTION – DETAIL INVESTISSEMENT</b>		<b>A1.2</b>

### FONCTION 9 – Action économique

(1)	Libellé	90 Interventions économiques	91 Foire et marchés	92 Aides à l'agriculture et aux industries	93 Aides à l'énergie, indus. manufact., BTP	94 Aides commerce et services marchands	95 Aides au tourisme	96 Aides aux services publics	Total
	<b>DEPENSES (2)</b>								
	Dépenses de l'exercice	11 049 840,00	0,00	0,00	2 768 668,00	0,00	3 214 446,17	0,00	17 032 954,17
		11 049 840,00	0,00	0,00	2 768 668,00	0,00	3 214 446,17	0,00	17 032 954,17
010	Stocks	0,00	0,00	0,00	0,00	0,00	0,00	0,00	0,00
020	Dépenses imprévues	0,00	0,00	0,00	0,00	0,00	0,00	0,00	0,00
040	Opérat° ordre transfert entre sections	0,00	0,00	0,00	0,00	0,00	0,00	0,00	0,00
041	Opérations patrimoniales	0,00	0,00	0,00	0,00	0,00	0,00	0,00	0,00
10	Dotations, fonds divers et réserves	0,00	0,00	0,00	0,00	0,00	0,00	0,00	0,00
13	Subventions d'investissement	0,00	0,00	0,00	0,00	0,00	0,00	0,00	0,00
16	Emprunts et dettes assimilées	0,00	0,00	0,00	0,00	0,00	0,00	0,00	0,00
18	Compte de liaison : affectat° (BA, régie)	0,00	0,00	0,00	0,00	0,00	0,00	0,00	0,00
20	Immobilisations incorporelles	588 800,00	0,00	0,00	244 224,00	0,00	455 000,00	0,00	1 288 024,00
204	Subventions d'équipement versées	5 660 000,00	0,00	0,00	1 300 000,00	0,00	225 000,00	0,00	7 185 000,00
21	Immobilisations corporelles	384 800,00	0,00	0,00	150 000,00	0,00	514 332,40	0,00	1 049 132,40
22	Immobilisations reçues en affectation	0,00	0,00	0,00	0,00	0,00	0,00	0,00	0,00
23	Immobilisations en cours	3 916 240,00	0,00	0,00	974 444,00	0,00	2 020 113,77	0,00	6 910 797,77
26	Participat° et créances rattachées	0,00	0,00	0,00	100 000,00	0,00	0,00	0,00	100 000,00
27	Autres immobilisations financières	500 000,00	0,00	0,00	0,00	0,00	0,00	0,00	500 000,00
	Opérations d'équipement	0,00	0,00	0,00	0,00	0,00	0,00	0,00	0,00
	Opérations pour compte de tiers	0,00	0,00	0,00	0,00	0,00	0,00	0,00	0,00

**COMMUNAUTE URBAINE DUNKERQUE - BUDGET COMMUNAUTAIRE - BP - 2019**

(1)	Libellé	90 Interventions économiques	91 Foires et marchés	92 Aides à l'agriculture et aux industries	93 Aides à l'énergie, indus. manufact., BTP	94 Aides commerce et services marchands	95 Aides au tourisme	96 Aides aux services publics	Total
	Restes à réaliser – reports	0,00	0,00	0,00	0,00	0,00	0,00	0,00	0,00
	<b>RECETTES (2)</b>								
	Recettes de l'exercice	0,00	0,00	0,00	0,00	0,00	0,00	0,00	0,00
010	Stocks	0,00	0,00	0,00	0,00	0,00	0,00	0,00	0,00
021	Virement de la sect° de fonctionnement	0,00	0,00	0,00	0,00	0,00	0,00	0,00	0,00
024	Produits des cessions d'immobilisations	0,00	0,00	0,00	0,00	0,00	0,00	0,00	0,00
040	Opérat° ordre transfert entre sections	0,00	0,00	0,00	0,00	0,00	0,00	0,00	0,00
041	Opérations patrimoniales	0,00	0,00	0,00	0,00	0,00	0,00	0,00	0,00
10	Dotations, fonds divers et réserves	0,00	0,00	0,00	0,00	0,00	0,00	0,00	0,00
13	Subventions d'investissement	0,00	0,00	0,00	0,00	0,00	0,00	0,00	0,00
16	Emprunts et dettes assimilées	0,00	0,00	0,00	0,00	0,00	0,00	0,00	0,00
18	Compte de liaison : affectat° (BA,régie)	0,00	0,00	0,00	0,00	0,00	0,00	0,00	0,00
20	Immobilisations incorporelles	0,00	0,00	0,00	0,00	0,00	0,00	0,00	0,00
204	Subventions d'équipement versées	0,00	0,00	0,00	0,00	0,00	0,00	0,00	0,00
21	Immobilisations corporelles	0,00	0,00	0,00	0,00	0,00	0,00	0,00	0,00
22	Immobilisations reçues en affectation	0,00	0,00	0,00	0,00	0,00	0,00	0,00	0,00
23	Immobilisations en cours	0,00	0,00	0,00	0,00	0,00	0,00	0,00	0,00
26	Participat° et créances rattachées	0,00	0,00	0,00	0,00	0,00	0,00	0,00	0,00
27	Autres immobilisations financières	0,00	0,00	0,00	0,00	0,00	0,00	0,00	0,00
	Opérations pour compte de tiers	0,00	0,00	0,00	0,00	0,00	0,00	0,00	0,00
	Restes à réaliser – reports	0,00	0,00	0,00	0,00	0,00	0,00	0,00	0,00
	<b>SOLDE (2)</b>	-11 049 840,00	0,00	0,00	-2 768 668,00	0,00	-3 214 446,17	0,00	-17 032 954,17

(1) Pour le croisement par nature, le détail est fait selon le niveau de vote choisi par l'assemblée délibérante (chapitre, article ou article spécialisé).

(2) Le solde correspond à la différence entre les recettes et les dépenses. Les dépenses et les recettes correspondent à la somme des dépenses et des recettes de l'exercice ainsi que des restes à réaliser et des reports (lignes budgétaires 001 et 002). Les lignes reports 001 et 002 apparaissent à la colonne 01-Non ventilables.

## IV – ANNEXES

IV

## ELEMENTS DU BILAN – ETAT DE LA DETTE – DETAIL DES CREDITS DE TRESORERIE

A2.1

## A2.1 – DETAIL DES CREDITS DE TRESORERIE (1)

Nature (Pour chaque ligne, indiquer le numéro de contrat)	Date de la décision de réaliser la ligne de trésorerie (2)	Montant maximum autorisé au 01/01/N	Montant des tirages N-1	Montant des remboursements N-1		Encours restant dû au 01/01/N
				Intérêts (3)	Remboursement du tirage	
<b>5191 Avances du Trésor</b>						
<b>5192 Avances de trésorerie</b>						
<b>51931 Lignes de trésorerie</b>						
LT19618627043	29/05/2018	20 000 000,00	68 000 000,00	10 179,18	57 900 000,00	10 100 000,00
LT19618627056	07/07/2018	5 000 000,00	5 800 000,00	395,84	1 000 000,00	4 800 000,00
<b>51932 Lignes de trésorerie liées à un emprunt</b>						
CA CIB CO0984	21/12/2005	1 333 332,32	3 980 000,00	0,00	3 980 000,00	0,00
CA CIB CO5280 (525)	04/10/2010	0,00	0,00	0,00	0,00	0,00
CA CIB CO8308 (546)	12/12/2014	0,00	0,00	0,00	0,00	0,00
CA CIB CO8380 (547)	23/01/2015	0,00	0,00	0,00	0,00	0,00
CA CIBCO8874 (552)	08/12/2015	0,00	0,00	0,00	0,00	0,00
LBP MINS18840EUR (558)	14/12/2017	0,00	7 650 000,00	0,00	7 650 000,00	0,00
<b>5194 Billets de trésorerie</b>						
<b>5198 Autres crédits de trésorerie</b>						
<b>519 Crédits de trésorerie (Total)</b>		<b>26 333 332,32</b>	<b>85 430 000,00</b>	<b>10 575,02</b>	<b>70 530 000,00</b>	<b>14 900 000,00</b>

(1) Circulaire n° NOR : INTB8900071C du 22/02/1989.

(2) Indiquer la date de la délibération de l'assemblée autorisant la ligne de trésorerie ou la date de la décision de l'ordonnateur de réaliser la ligne de trésorerie sur la base d'un montant maximum autorisé par l'organe délibérant (article L. 2122-22 du CGCT).

(3) Il s'agit des intérêts comptabilisés au compte 6615, sauf pour les emprunts assortis d'une option de tirage sur ligne de trésorerie pour lesquels les intérêts sont comptabilisés au compte 6611 et sauf pour les billets de trésorerie pour lesquels les intérêts sont comptabilisés au compte 6618.

IV – ANNEXES

IV

ELEMENTS DU BILAN – ETAT DE LA DETTE – REPARTITION PAR NATURE DE DETTE

A2.2

A2.2 – REPARTITION PAR NATURE DE DETTE (hors 16449 et 166)

Nature (Pour chaque ligne, indiquer le numéro de contrat)	Emprunts et dettes à l'origine du contrat											Catégorie d'emprunt (8)				
	Date d'émission ou date de mobilisation (1)	Date de signature	Organisme prêteur ou chef de file	Date du premier remboursement	Nominal (2)	Type de taux d'intérêt (3)	Index (4)	Taux initial		Périodicité des remboursements (6)	Devise		Profil d'amortissement (7)	Possibilité de remboursement anticipé O/N		
								Niveau de taux (5)	Taux actuariel							
<b>163 Emprunts obligataires (Total)</b>					<b>54 910 000,00</b>											
Emprunt obligataire 2004	22/12/2004	22/12/2004	EMISSION OBLIGATAIRE	22/12/2005	10 000 000,00	V	(Euribor 12 M-Floor -0.03 sur Euribor 12 M) + 0.03	2,340	2,380	A		C	O			A-1
Emprunt obligataire 2005	13/12/2005	13/12/2005	EMISSION OBLIGATAIRE	13/12/2006	3 560 000,00	V	(Euribor 12 M-Floor -0.03 sur Euribor 12 M) + 0.03	2,780	2,820	A		C	O			A-1
Emprunt obligataire 2007	20/12/2007	20/12/2007	EMISSION OBLIGATAIRE	20/12/2008	5 000 000,00	C	(Euribor 12 M-Floor -0.05 sur Euribor 12 M) + 0.05	4,880	4,950	A		C	O			A-1
Emprunt obligataire 2008	19/12/2008	19/12/2008	EMISSION OBLIGATAIRE	21/12/2009	10 000 000,00	V	Euribor 12 M + 1	4,330	4,400	A		C	O			A-1
Emprunt obligataire 2012	07/11/2012	30/10/2012	EMISSION OBLIGATAIRE	07/11/2022	19 700 000,00	F	Taux fixe à 4.3 %	4,300	4,300	X		F	O			A-1
emprunt obligataire 2006	15/12/2006	15/12/2006	EMISSION OBLIGATAIRE	17/12/2007	6 650 000,00	V	(Euribor 12 M-Floor -0.0295 sur Euribor 12 M) + 0.0295	3,930	3,990	A		C	O			A-1
<b>164 Emprunts auprès des établissements financiers (Total)</b>					<b>451 746 503,75</b>											
1641 Emprunts en euros (total)					415 306 503,75											
000392	01/10/1998	01/10/1998	SFIL CAFFIL	01/10/1999	8 956 379,76	C	Taux fixe à 5.33 %	5,330	5,330	A		P	N			B-1
000402	01/01/2000	01/01/2000	DEXIA CL	01/04/2000	3 750 245,82	V	(Euribor 03 M-Floor -0.1 sur Euribor 03 M) + 0.1	3,440	3,540	T		P	O			A-1
000411	01/01/2002	01/01/2002	SFIL CAFFIL	01/01/2003	9 480 804,55	F	Taux fixe à 4.91 %	4,910	4,910	A		P	O			A-1
000429-Ref1	07/04/2007	07/04/2007	SOCIETE GENERALE	07/04/2008	4 517 672,00	F	Taux fixe à 3.61 %	3,610	3,660	A		P	O			A-1
000429-Ref2	07/04/2007	07/04/2007	SOCIETE GENERALE	07/04/2008	4 517 672,00	F	Taux fixe à 4.21 %	4,210	4,270	A		P	O			A-1
000431	01/04/2003	01/04/2003	SFIL CAFFIL	01/04/2004	6 924 000,04	F	Taux fixe à 4.57 %	4,570	4,640	A		P	O			A-1
000432	03/12/2002	03/12/2002	SFIL CAFFIL	01/01/2004	10 000 000,00	F	Taux fixe à 4.85 %	4,850	4,850	A		P	O			A-1
000435/000436	01/12/2003	01/12/2003	SFIL CAFFIL	01/01/2005	4 899 000,00	C	(T4M(Postfixé)-Floor -0.07 sur T4M(Postfixé)) + 0.07	2,130	2,180	A		P	O			A-1
000439	25/12/2000	25/12/2000	CAISSE D'EPARGNE	25/03/2001	9 855 676,52	V	(Euribor 03 M-Floor -0.095 sur Euribor 03 M) + 0.095	4,990	5,160	T		P	O			A-1

COMMUNAUTE URBAINE DUNKERQUE - BUDGET COMMUNAUTAIRE - BP - 2019

Nature (Pour chaque ligne, indiquer le numéro de contrat)	Emprunts et dettes à l'origine du contrat													
	Organisme prêteur ou chef de file	Date de signature	Date d'émission ou date de mobilisation (1)	Date du premier remboursement	Nominal (2)	Type de taux d'intérêt (3)	Index (4)	Taux initial		Devise	Périodicité des remboursements (6)	Profil d'amortissement (7)	Possibilité de remboursement anticipé O/N	Catégorie d'emprunt (8)
								Niveau de taux (5)	Taux actuariel					
000493	DEXIA CL	01/08/2004	01/08/2004	01/08/2005	10 419 546,38	C	Taux fixe 3.96% à barrière 7% sur Libor USD 12M(Postfixé)	0,000	0,000		A	P	O	A-1
000495	SFIL CAFFIL	24/12/2004	24/12/2004	01/01/2006	5 000 000,00	F	Taux fixe à 3.83 %	3,830	3,830		A	C	O	A-1
000496	SFIL CAFFIL	27/12/2004	27/12/2004	01/01/2006	5 000 000,00	F	Taux fixe à 3.85 %	3,850	3,850		A	C	O	A-1
000501	CREDIT FONCIER DE FRANCE	10/01/2005	10/01/2005	30/12/2005	3 990 000,00	F	Taux fixe à 4.22 %	4,220	4,220		A	C	O	A-1
000514	SFIL CAFFIL	05/07/2007	05/07/2007	01/04/2008	9 330 000,00	V	(Eonia(Postfixé))-Floor -0.004 sur Eonia(Postfixé) + 0.004	4,050	4,220		T	P	O	A-1
000521	DEXIA CL	01/07/2008	01/07/2008	01/11/2008	15 000 000,00	V	(Euribor 03 M)-Floor -0 sur Euribor 03 M	4,950	5,110		T	P	O	A-1
000523 Réam	Agence France Locale	01/07/2008	01/07/2008	01/01/2009	6 454 201,68	C	Taux fixe à 5.56 %	5,560	5,640		A	P	O	A-1
000531	CIC	23/12/2008	23/12/2008	23/03/2009	6 000 000,00	V	(Euribor 03 M)-Floor -0.35 sur Euribor 03 M) + 0.35	3,400	3,500		T	P	O	A-1
000532	CAISSE D'EPARGNE	02/12/2009	02/12/2009	25/02/2011	8 300 000,00	F	Taux fixe à 3.7 %	3,700	3,750		T	P	O	A-1
000534	CAISSE D'EPARGNE	11/03/2010	11/03/2010	14/04/2011	6 700 000,00	V	Euribor 01 S + 0.6	0,940	0,950		M	P	O	A-1
000535	SFIL CAFFIL	29/04/2010	29/04/2010	01/11/2010	750 000,00	F	Taux fixe à 2.9 %	2,900	2,930		T	P	O	A-1
000537	DEXIA CL	25/11/2011	23/12/2011	01/01/2013	7 800 000,00	F	Taux fixe à 4.51 %	4,510	4,510		A	P	O	A-1
000550	SFIL CAFFIL	10/09/2015	01/10/2015	01/10/2016	1 700 000,00	F	Taux fixe à 2.58 %	2,580	2,620		A	P	O	A-1
000553	Agence France Locale	09/12/2016	20/12/2016	20/03/2017	5 000 000,00	V	(Euribor 03 M + 0.51)-Floor 0 sur Euribor 03 M	0,510	0,520		T	P	O	A-1
000555	CAISSE D'EPARGNE	19/12/2016	19/12/2017	15/12/2017	3 870 000,00	V	(Euribor 03 M + 0.78)-Floor -0.78 sur Euribor 03 M	0,460	0,470		T	P	O	A-1
000556-Consolidation	SFIL CAFFIL	19/12/2016	30/08/2017	01/01/2018	7 700 000,00	V	(Euribor 03 M + 0.61)-Floor 0 sur Euribor 03 M	0,610	0,620		T	P	O	A-1
000557	Agence France Locale	19/12/2016	27/12/2016	20/12/2017	3 480 000,00	V	(Eonia(Postfixé) + 0.45)-Floor 0 sur Eonia(Postfixé)	0,450	0,460		T	P	O	A-1
000558	SFIL CAFFIL	18/12/2017	29/06/2018	01/10/2018	4 680 000,00	F	Taux fixe à 0.32 %	0,320	0,320		T	P	O	A-1
000560	Agence France Locale	12/07/2018	23/07/2018	20/03/2019	8 222 000,00	V	(Eonia(Postfixé) + 0.2)-Floor 0 sur Eonia(Postfixé)	0,200	0,200		T	P	O	A-1

COMMUNAUTE URBAINE DUNKERQUE - BUDGET COMMUNAUTAIRE - BP - 2019

Nature (Pour chaque ligne, indiquer le numéro de contrat)	Emprunts et dettes à l'origine du contrat													
	Organisme prêteur ou chef de file	Date de signature	Date d'émission ou date de mobilisation (1)	Date du premier remboursement	Nominal (2)	Type de taux d'intérêt (3)	Index (4)	Taux initial		Devise	Périodicité des remboursements (6)	Profil d'amortissement (7)	Possibilité de remboursement anticipé O/N	Catégorie d'emprunt (8)
								Niveau de taux (5)	Taux actuariel					
520-conso	SOCIETE GENERALE	31/01/2008	31/01/2008	01/03/2008	10 000 000,00	V	(TAG 03 M(Postfixé))-Floor -0.0925 sur TAG 03 M(Postfixé)) + 0.0925	4,210	4,270		T	P	O	A-1
528-conso	SOCIETE GENERALE	15/12/2008	15/12/2008	15/03/2009	6 000 000,00	V	TAG 03 M(Postfixé) + 1	2,660	2,680		T	P	O	A-1
529-conso 2	SOCIETE GENERALE	31/03/2009	31/03/2009	31/03/2010	10 000 000,00	C	Taux fixe à 3.85 %	3,850	3,910		A	C	O	E-2
529-ref+Conso	SOCIETE GENERALE	27/04/2010	30/09/2010	30/12/2010	2 861 959,37	V	TAG 03 M(Postfixé) + 1	1,600	1,610		T	P	O	A-1
536	CAISSE D'EPARGNE	10/05/2011	28/02/2013	31/05/2013	2 178 102,00	V	(Euribor 03 M-Floor -0.5 sur Euribor 03 M) + 0.5	0,710	0,720		T	P	O	A-1
540	CREDIT FONCIER DE FRANCE	14/10/2013	31/10/2013	31/10/2014	10 000 000,00	F	Taux fixe à 3.6 %	3,600	3,650		A	C	O	A-1
541	SOCIETE GENERALE	01/10/2013	31/10/2013	31/10/2014	8 200 000,00	F	Taux fixe à 3.6 %	3,600	3,650		A	C	O	A-1
542	SFIL CAFFIL	16/12/2013	31/12/2013	01/07/2015	5 900 000,00	V	Eonia(Postfixé) + 1,61	1,840	1,870		A	P	O	A-1
543	SFIL CAFFIL	16/12/2013	30/12/2013	01/10/2015	5 886 000,00	V	Eonia(Postfixé) + 1,61	1,840	1,870		A	P	O	A-1
545-Consolidation	SFIL CAFFIL	13/12/2014	30/06/2015	01/07/2016	10 000 000,00	V	Euribor 12 M + 0.85	1,010	1,030		A	P	O	A-1
548-Consolidation	SFIL CAFFIL	20/12/2014	11/08/2015	01/09/2016	13 000 000,00	V	Euribor 12 M + 0.87	1,030	1,050		A	P	O	A-1
549	Agence France Locale	08/09/2015	21/12/2015	21/03/2016	10 000 000,00	V	(Euribor 03 M + 1.2)-Floor 0 sur Euribor 03 M	1,200	1,220		T	C	O	A-1
561	CREDIT AGRICOLE CORPORATE AND INVESTMENT BANK	20/11/2018	01/06/2019	01/09/2019	5 000 000,00	V	(Euribor 03 M + 0.36)-Floor 0 sur Euribor 03 M	0,360	0,360		T	P	O	A-1
562	LA BANQUE POSTALE	20/11/2018	01/06/2019	01/09/2019	10 000 000,00	V	(Euribor 03 M + 0.54)-Floor 0 sur Euribor 03 M	0,540	0,540		T	P	O	A-1
EMPRUNT D'EQUILIBRE 2018	Divers prêteurs	20/12/2018	01/06/2019	01/09/2019	18 380 370,00	V	(Euribor 03 M + 0.45)-Floor 0 sur Euribor 03 M	0,450	0,450		T	P	O	A-1
EMPRUNT D'EQUILIBRE BP 2019	Divers prêteurs	15/09/2019	15/09/2019	15/12/2020	101 750 496,09	V	(Euribor 03 M + 0.6)-Floor 0 sur Euribor 03 M	0,600	0,610		T	P	O	A-1
EMPRUNT KURSAAL	SFIL CAFFIL	27/06/2003	15/07/2003	01/07/2014	3 852 377,54	F	Taux fixe à 4.21 %	4,210	4,210		A	P	O	A-1
1643 Emprunts en devises (total)					0,00									
16441 Emprunts assortis d'une option de tirage sur ligne de trésorerie (total)					36 440 000,00									

Emprunts et dettes à l'origine du contrat													
Nature (Pour chaque ligne, indiquer le numéro de contrat)	Organisme prêteur ou chef de file	Date de signature	Date d'émission ou date de mobilisation (1)	Date du premier remboursement	Nominal (2)	Type de taux d'intérêt (3)	Index (4)	Taux initial		Périodicité des remboursements (6)	Profil d'amortissement (7)	Possibilité de remboursement anticipé O/N	Catégorie d'emprunt (8)
								Niveau de taux (5)	Taux actuariel				
000525CO5280	CREDIT AGRICOLE CORPORATE AND INVESTMENT BANK	17/09/2008	17/09/2008	30/04/2009	20 000 000,00	V	Eonia(Postfixé) + 0,3	4,000	4,550	X	X	O	A-1
546conso	CREDIT AGRICOLE CORPORATE AND INVESTMENT BANK	18/12/2014	10/09/2015	10/12/2015	4 900 000,00	V	(Euribor 03 M + 1)-Floor 0 sur Euribor 03 M	1,000	1,020	T	P	O	A-1
547conso par défaut	CREDIT AGRICOLE CORPORATE AND INVESTMENT BANK	20/12/2014	10/09/2015	10/12/2015	6 160 000,00	V	(Euribor 03 M + 1)-Floor 0 sur Euribor 03 M	1,000	1,020	T	C	O	A-1
552CO8874 consolidation	CREDIT AGRICOLE CORPORATE AND INVESTMENT BANK	11/12/2015	15/09/2016	15/12/2016	5 380 000,00	V	(Euribor 03 M + 0,78)-Floor 0 sur Euribor 03 M	0,780	0,790	T	P	O	A-1
CO0984-nvx Callyon-Eonia	CREDIT AGRICOLE CORPORATE AND INVESTMENT BANK	22/12/2005	22/12/2005	22/12/2008	0,00	V	(Eonia(Postfixé) + 0,05)-Floor -0,05 sur Eonia(Postfixé)	2,470	2,540	A	X	O	A-1
<b>165 Dépôts et cautions reçus (Total)</b>					<b>0,00</b>								
					0,00			0,000	0,000		X	N	A-1
<b>167 Emprunts et dettes assortis de conditions particulières (Total)</b>					<b>0,00</b>								
1671 Avances consolidées du Trésor (total)					0,00								
1672 Emprunts sur comptes spéciaux du Trésor (total)					0,00								
1675 Dettes pour METP et PPP (total)					0,00								
1676 Dettes envers locataires-acquéreurs (total)					0,00								
1678 Autres emprunts et dettes (total)					0,00								
<b>168 Emprunts et dettes assimilés (Total)</b>					<b>0,00</b>								
1681 Autres emprunts (total)					0,00								



Emprunts et dettes à l'origine du contrat													
Nature (Pour chaque ligne, indiquer le numéro de contrat)	Organisme prêteur ou chef de file	Date de signature	Date d'émission ou date de mobilisation (1)	Date du premier remboursement	Nominal (2)	Type de taux d'intérêt (3)	Index (4)	Taux initial		Périodicité des remboursements (6)	Profil d'amortissement (7)	Possibilité de remboursement anticipé O/N	Catégorie d'emprunt (8)
								Niveau de taux (5)	Taux actuariel				
1682 Bons à moyen terme négociables (total)					0,00								
1687 Autres dettes (total)					0,00								
					0,00				0,000		X	N	A-1
					0,00				0,000		X	N	A-1
<b>Total général</b>					<b>506 656 503,75</b>								

(1) Si un emprunt donne lieu à plusieurs mobilisations, indiquer la date de la première mobilisation.

(2) Nominal : montant emprunté à l'origine.

(3) Type de taux d'intérêt : F : fixe ; V : variable simple ; C : complexe (c'est-à-dire un taux variable qui n'est pas seulement défini comme la simple addition d'un taux usuel de référence et d'une marge exprimée en point de pourcentage).

(4) Mentionner le ou les types d'index (ex : Euribor 3 mois).

(5) Indiquer le niveau de taux à l'origine du contrat.

(6) Indiquer la périodicité des remboursements : A : annuelle ; M : mensuelle ; B : bimestrielle ; S : semestrielle, T : trimestrielle, X autre.

(7) Indiquer C pour amortissement constant, P pour amortissement progressif, F pour *in fine*, X pour autres à préciser.

(8) Catégorie d'emprunt à l'origine. Exemple A-1 (cf. la classification des emprunts suivant la typologie de la circulaire IOCB1015077C du 25 juin 2010 sur les produits financiers offerts aux collectivités territoriales).

IV – ANNEXES

ELEMENTS DU BILAN – ETAT DE LA DETTE – REPARTITION PAR NATURE DE DETTE

IV

A2.2

A2.2 – REPARTITION PAR NATURE DE DETTE (hors 16449 et 166) (suite)

Nature (Pour chaque ligne, indiquer le numéro de contrat)	Couverture ? O/N (10)	Montant couvert	Catégorie d'emprunt après ouverture éventuelle (11)	Capital restant dû au 01/01/N	Durée résiduelle (en années)	Taux d'intérêt		Niveau de taux d'intérêt à la date de vote du budget (14)	Annuité de l'exercice			ICNE de l'exercice
						Type de taux (12)	Index (13)		Capital	Charges d'intérêt (15)	Intérêts perçus (le cas échéant) (16)	
<b>163 Emprunts obligataires (Total)</b>		<b>9 156 000,00</b>		<b>33 856 000,00</b>					<b>1 760 500,00</b>	<b>1 500 192,36</b>	<b>254 647,55</b>	<b>135 584,72</b>
Emprunt obligataire 2004	O	3 000 000,00	C-1	3 000 000,00	5,98	C	Taux fixe annuable à 3,5375 % (exercé à partir du 22/12/2009)	3,590	500 000,00	357 458,01	246 995,84	1 748,36
Emprunt obligataire 2005	O	1 246 000,00	C-1	1 246 000,00	6,95	C	Taux fixe annuable à 3,44 % (exercé à partir du 13/12/2009)	3,490	178 000,00	52 476,19	7 651,71	1 763,74
Emprunt obligataire 2007	O	2 250 000,00	C-1	2 250 000,00	8,97	C	Taux fixe annuable à 3,91 % (exercé à partir du 20/12/2009)	3,970	250 000,00	91 136,63	0,00	2 208,43
Emprunt obligataire 2008	N	0,00	A-1	5 000 000,00	9,97	V	Euribor 12 M + 1	0,880	500 000,00	43 826,36	0,00	1 549,41
Emprunt obligataire 2012	N	0,00	A-1	19 700 000,00	3,85	F	Taux fixe à 4,3 %	4,300	0,00	847 100,00	0,00	124 711,94
emprunt obligataire 2006	O	2 660 000,00	C-1	2 660 000,00	7,96	C	Taux fixe annuable à 3,92 % (exercé à partir du 15/12/2009)	3,970	332 500,00	108 195,17	0,00	3 602,84
<b>164 Emprunts auprès des établissements financiers (Total)</b>		<b>43 323 244,30</b>		<b>223 277 390,67</b>					<b>16 236 917,33</b>	<b>4 253 518,63</b>	<b>245 341,47</b>	<b>1 493 839,27</b>
1641 Emprunts en euros (total)		43 323 244,30		194 193 362,21					14 749 814,99	4 114 021,10	245 341,47	1 486 933,48
000392	N	0,00	B-1	2 817 232,32	4,75	C	3 %	3,000	506 498,46	84 516,97	0,00	17 137,94
000402	O	372 429,55	A-1	372 429,54	1,00	V	Euribor 03 M + (-0,131)	-0,450	295 895,46	10 971,10	11 586,66	-44,67
000411	O	2 682 691,17	B-1	2 682 691,17	3,00	C	Euribor 12 M(Positif)-Floor à 5,305 activant à 5 sur Euribor 12 M(Positif)	5,300	623 249,49	274 036,90	131 720,14	108 927,30
000429-Ref1	N	0,00	A-1	2 662 389,45	9,27	F	Taux fixe à 3,98 %	4,110	217 065,67	101 579,33	0,00	6 425,18
000429-Ref2	N	0,00	A-1	2 662 389,63	9,27	F	Taux fixe à 4,21 %	4,360	217 065,65	107 449,51	0,00	6 796,48
000431	N	0,00	A-1	4 580 709,57	14,25	F	Taux fixe à 4,57 %	4,640	219 244,02	212 245,91	0,00	151 417,83
000432	N	0,00	A-1	3 444 305,42	4,00	F	Taux fixe à 4,85 %	4,850	625 203,11	167 048,81	0,00	136 346,66

COMMUNAUTE URBAINE DUNKERQUE - BUDGET COMMUNAUTAIRE - BP - 2019

Nature (Pour chaque ligne, indiquer le numéro de contrat)	Emprunts et dettes au 01/01/N										ICNE de l'exercice	
	Couverture ? O/N (10)	Montant couvert	Catégorie d'emprunt après couverture éventuelle (11)	Capital restant dû au 01/01/N	Durée résiduelle (en années)	Type de taux (12)	Taux d'intérêt		Annuité de l'exercice			
							Index (13)	Niveau de taux d'intérêt à la date de vote du budget (14)	Capital	Charges d'intérêt (15)		Intérêts perçus (le cas échéant) (16)
000435/000436	N	0,00	A-1	449 505,51	0,00	V	(Euribor 12 M + (-0.54))-Floor 0.54 sur Euribor 12 M	0,000	449 505,51	0,00	0,00	0,00
000439	O	1 477 525,14	B-1	1 477 525,14	1,98	C	Taux fixe à 2,41% à barrière 6% sur Euribor 03 M(Postfixé)	2,470	720 506,55	130 602,19	98 778,64	-20,10
000493	N	0,00	A-1	419 098,21	0,58	V	(Euribor 12 M-Floor 0 sur Euribor 12 M) + Cap 3.96 sur Euribor 12 M	0,000	419 098,21	0,00	0,00	0,00
000495	N	0,00	A-1	666 666,71	1,00	F	Taux fixe à 3,83 %	3,830	333 333,33	25 533,33	0,00	12 731,21
000496	N	0,00	A-1	666 666,71	1,00	F	Taux fixe à 3,85 %	3,850	333 333,33	25 666,67	0,00	12 797,69
000501	N	0,00	A-1	1 755 600,00	11,00	F	Taux fixe à 4,22 %	4,220	159 600,00	74 086,32	0,00	0,00
000514	O	3 239 317,71	B-1	3 239 317,71	4,00	C	Taux fixe à 2,79% à barrière 6% sur Euribor 03 M(Postfixé)	2,860	712 899,26	92 750,78	0,00	19 021,76
000521	O	9 130 083,36	B-1	9 130 083,36	9,58	C	Euribor 3M +0.35 ; cap à 4.16 désactivant à 6.75 sur Euribor 03 M-Floor 2.25 sur Euribor 03 M	2,620	747 688,11	172 576,22	0,00	0,00
000523 Réam	N	0,00	A-1	4 692 976,57	12,00	F	Taux fixe à 6.16 %	6,250	243 163,52	293 102,46	0,00	277 143,56
000531	O	3 730 384,39	B-1	3 730 384,39	9,98	C	Taux fixe à 3,34% à barrière 6% sur Euribor 03 M(Postfixé)	3,430	295 276,48	125 862,14	3 256,03	2 255,44
000532	N	0,00	A-1	4 443 838,46	6,90	F	Taux fixe à 3,7 %	3,750	566 888,47	156 616,81	0,00	13 946,25
000534	N	0,00	A-1	4 804 728,55	12,04	V	(Euribor 01 M-Floor -0.4 sur Euribor 01 M) + 0.4	0,040	297 086,83	4 208,09	0,00	413,66
000535	N	0,00	A-1	491 916,55	11,58	F	Taux fixe à 2.9 %	2,930	35 672,46	13 879,98	0,00	2 168,43
000537	N	0,00	A-1	5 280 484,30	8,00	F	Taux fixe à 4.51 %	4,510	488 637,27	238 149,84	0,00	215 511,99
000550	N	0,00	A-1	1 451 640,09	11,75	F	Taux fixe à 2.58 %	2,620	91 199,88	37 972,49	0,00	8 821,96
000553	N	0,00	A-1	4 692 956,12	17,97	V	(Euribor 03 M + 0.51)-Floor 0 sur Euribor 03 M	0,520	165 350,91	23 948,33	0,00	648,55
000555	N	0,00	A-1	3 724 246,17	18,71	V	(Euribor 03 M + 0.78)-Floor -0.78 sur Euribor 03 M	0,490	123 299,83	19 248,70	0,00	983,93

COMMUNAUTE URBAINE DUNKERQUE - BUDGET COMMUNAUTAIRE - BP - 2019

Nature (Pour chaque ligne, indiquer le numéro de contrat)	Emprunts et dettes au 01/01/N										Annuité de l'exercice			ICNE de l'exercice
	Couverture ? O/N (10)	Montant couvert	Catégorie d'emprunt après couverture éventuelle (11)	Capital restant dû au 01/01/N	Durée résiduelle (en années)	Type de taux (12)	Taux d'intérêt		Capital	Charges d'intérêt (15)	Intérêts perçus (le cas échéant) (16)			
							Index (13)	Niveau de taux d'intérêt à la date de vote du budget (14)						
000556-Consolidation	O	7 540 757,33	A-1	7 540 757,33	23,75	V	Euribor 3M flooré + 0,35% +0,2375 (Cap 2.5 sur Euribor 03 M)	0,240	167 355,33	64 261,61	0,00	15 791,06		
000557	O	3 389 472,47	A-1	3 389 472,47	23,72	V	Euribor 3M flooré + 0,58% +0,2565 (Cap 2.5 sur Euribor 03 M)	0,260	76 581,37	28 505,03	0,00	778,34		
000558	N	0,00	A-1	6 248 133,53	24,50	F	Taux fixe à 0,32 %	0,320	97 996,28	14 783,63	0,00	3 606,09		
000560	N	0,00	A-1	1 600 000,00	24,97	F	Taux fixe à 1,7 %	1,740	170 038,09	140 624,68	0,00	3 844,56		
520-conso	N	0,00	A-1	3 623 187,25	4,08	F	Taux fixe à 3,36 %	3,450	785 004,28	113 477,65	0,00	15 976,24		
528-conso	N	0,00	A-1	2 512 119,03	4,96	F	Taux fixe à 3,98 %	4,100	453 772,53	94 556,97	0,00	3 451,35		
529-conso 2	N	0,00	E-2	5 400 889,27	5,25	C	Max((4,48-(3,9*(Inflation européenne hors tabac ref. quotidienne-Inflation française hors tabac ref. Euribor 03 M + 0,6 (Euribor 03 M-Floor-0,5 sur Euribor 03 M) + 0,5 Cap 2.5 sur Euribor 03 M	3,310	736 224,30	178 514,39	0,00	146 540,45		
529-refi-Conso	N	0,00	A-1	1 344 699,43	5,25	V	Euribor 03 M + 0,6	0,300	229 838,11	4 340,86	0,00	0,00		
536	O	0,00	A-1	1 754 686,29	19,16	V	(Euribor 03 M-Floor-0,5 sur Euribor 03 M) + 0,5 Cap 2.5 sur Euribor 03 M	0,000	77 892,31	4 036,81	0,00	509,84		
540	N	0,00	A-1	7 500 000,00	14,83	F	Taux fixe à 3,6 %	3,650	500 000,00	273 750,00	0,00	42 700,00		
541	N	0,00	A-1	6 150 000,00	14,83	F	Taux fixe à 3,6 %	3,650	410 000,00	224 475,00	0,00	35 014,00		
542	N	0,00	A-1	5 130 938,95	15,50	V	Euribor 12 M + 1,22	1,050	216 884,32	54 050,88	0,00	29 663,38		
543	N	0,00	A-1	5 118 763,84	15,75	V	Euribor 12 M + 1,22	1,070	216 369,68	54 567,72	0,00	15 536,81		
545-Consolidation	N	0,00	A-1	9 046 602,45	16,50	V	Euribor 12 M + 0,85	0,680	350 095,75	61 362,35	0,00	36 230,12		
548-Consolidation	O	11 760 583,18	A-1	11 760 583,18	16,67	V	0,091 + Tunnel 0/2,5 sur Euribor 12 M	0,260	455 124,47	114 504,96	0,00	37 043,80		
549	N	0,00	A-1	8 500 000,00	16,97	V	(Euribor 03 M + 1,2)-Floor 0 sur Euribor 03 M	1,220	500 000,00	101 129,16	0,00	2 696,31		
561	N	0,00	A-1	5 000 000,00	25,00	V	(Euribor 03 M + 0,36)-Floor 0 sur Euribor 03 M	0,360	15 296,39	4 581,86	0,00	651,82		
562	N	0,00	A-1	10 000 000,00	30,00	V	(Euribor 03 M + 0,54)-Floor 0 sur Euribor 03 M	0,540	30 592,79	9 163,72	0,00	2 059,59		

COMMUNAUTÉ URBAINE DUNKERQUE - BUDGET COMMUNAUTAIRE - BP - 2019

Nature (Pour chaque ligne, indiquer le numéro de contrat)	Emprunts et dettes au 01/01/N										ICNE de l'exercice	
	Couverture ? O/N (10)	Montant couvert	Catégorie d'emprunt après couverture éventuelle (11)	Capital restant dû au 01/01/N	Durée résiduelle (en années)	Taux d'intérêt			Annuité de l'exercice			
						Type de taux (12)	Index (13)	Niveau de taux d'intérêt à la date de vote du budget (14)	Capital	Charges d'intérêt (15)		Intérêts perçus (le cas échéant) (16)
EMPRUNT D'EQUILIBRE 2018	N	0,00	A-1	18 380 370,00	25,00	V	(Euribor 03 M + 0.45)-Floor 0 sur Euribor 03 M	0,540	56 230,68	16 843,27	0,00	4 163,59
EMPRUNT D'EQUILIBRE BP 2019	N	0,00	A-1	0,00	25,00	V	(Euribor 03 M + 0.6)-Floor 0 sur Euribor 03 M	0,600	0,00	0,00	0,00	21 601,24
EMPRUNT KURSAAL	N	0,00	A-1	3 852 377,54	9,50	F	Taux fixe à 4.21 %	4,210	3 17 756,50	164 437,67	0,00	75 643,84
1643 Emprunts en devises (total)		0,00		0,00					0,00	0,00	0,00	0,00
16441 Emprunts assortis d'une option de tirage sur ligne de trésorerie (total) (9)		0,00		29 084 028,46					1 487 102,34	139 497,53	0,00	6 905,79
00052CO5280	N	0,00	A-1	12 673 130,97	10,08	V	(Euribor 03 M + 0.1)-Floor -0.1 sur Euribor 03 M	0,000	972 103,64	0,00	0,00	0,00
546conso	N	0,00	A-1	4 395 268,32	16,69	V	(Euribor 03 M + 1)-Floor 0 sur Euribor 03 M	1,020	172 428,01	43 913,76	0,00	2 372,09
547conso par défaut	N	0,00	A-1	5 560 642,40	16,69	V	(Euribor 03 M + 1)-Floor 0 sur Euribor 03 M	1,020	218 146,07	55 557,16	0,00	3 001,03
552CO8874 consolidation	N	0,00	A-1	5 121 653,48	22,71	V	(Euribor 03 M + 0.78)-Floor 0 sur Euribor 03 M	0,790	124 424,62	40 026,61	0,00	1 532,67
CO0984-nvx Calyon-Eonia	N	0,00	A-1	1 333 333,29	1,97	V	(Eonia(Positifé) + 0.05)-Floor -0.05 sur Eonia(Positifé)	0,000	0,00	0,00	0,00	0,00
<b>165 Dépôts et cautionnements reçus (Total)</b>		<b>0,00</b>		<b>22 090,81</b>					<b>10 000,00</b>	<b>0,00</b>	<b>0,00</b>	<b>0,00</b>
	N	0,00	A-1	22 090,81	0,00			0,000	10 000,00	0,00	0,00	0,00
<b>167 Emprunts et dettes assortis de conditions particulières (Total)</b>		<b>0,00</b>		<b>0,00</b>					<b>0,00</b>	<b>0,00</b>	<b>0,00</b>	<b>0,00</b>
1671 Avances consolidées du Trésor (total)		0,00		0,00					0,00	0,00	0,00	0,00
1672 Emprunts sur comptes spéciaux (total)		0,00		0,00					0,00	0,00	0,00	0,00
1675 Dettes pour METP et PPP (total)		0,00		0,00					0,00	0,00	0,00	0,00

COMMUNAUTÉ URBAINE DUNKERQUE - BUDGET COMMUNAUTAIRE - BP - 2019

Nature (Pour chaque ligne, indiquer le numéro de contrat)	Emprunts et dettes au 01/01/N										ICNE de l'exercice	
	Couverture ? O/N (10)	Montant couvert	Catégorie d'emprunt après couverture éventuelle (11)	Capital restant dû au 01/01/N	Durée résiduelle (en années)	Taux d'intérêt			Annuité de l'exercice			
						Type de taux (12)	Index (13)	Niveau de taux d'intérêt à la date de vote du budget (14)	Capital	Charges d'intérêt (15)		Intérêts perçus (le cas échéant) (16)
1676 Dettes envers locataires-acquéreurs (total)		0,00		0,00					0,00	0,00	0,00	0,00
1678 Autres emprunts et dettes (total)		0,00		0,00					0,00	0,00	0,00	0,00
<b>168 Emprunts et dettes assimilés (Total)</b>		<b>0,00</b>		<b>3 336 130,68</b>					<b>0,00</b>	<b>0,00</b>	<b>0,00</b>	<b>0,00</b>
1681 Autres emprunts (total)		0,00		0,00					0,00	0,00	0,00	0,00
1682 Bons à moyen terme négociables (total)		0,00		0,00					0,00	0,00	0,00	0,00
1687 Autres dettes (total)		0,00		3 336 130,68					0,00	0,00	0,00	0,00
	N	0,00	A-1	444 664,32	0,00			0,000	0,00	0,00	0,00	0,00
	N	0,00	A-1	2 891 466,36	0,00			0,000	0,00	0,00	0,00	0,00
<b>Total général</b>		<b>52 479 244,30</b>		<b>260 491 612,16</b>					<b>18 007 417,33</b>	<b>5 753 710,99</b>	<b>499 989,02</b>	<b>1 629 423,99</b>

(9) S'agissant des emprunts assortis d'une ligne de trésorerie, il faut faire ressortir le remboursement du capital de la dette prévue pour l'exercice correspondant au véritable endettement.

(10) Si l'emprunt est soumis à couverture, il convient de compléter le tableau « détail des opérations de couverture ».

(11) Catégorie d'emprunt. Exemple A-1 (cf. la classification des emprunts suivant la typologie de la circulaire IOCB1015077C du 25 juin 2010 sur les produits financiers offerts aux collectivités territoriales).

(12) Type de taux d'intérêt après opérations de couverture : F : fixe ; V : variable simple ; C : complexe (C'est-à-dire un taux variable qui n'est pas seulement défini comme la simple addition d'un taux usuel de référence et d'une marge exprimée en point de pourcentage).

(13) Mentionner l'index en cours au 01/01/N après opérations de couverture.

(14) Taux après opérations de couverture éventuelles. Pour les emprunts à taux variable, indiquer le niveau à la date de vote du budget.

(15) Il s'agit des intérêts dus au titre du contrat initial et comptabilisés à l'article 66111 « Intérêts réglés à l'échéance » (intérêts décaissés) et intérêts éventuels dus au titre du contrat d'échange éventuel et comptabilisés à l'article 668.

(16) Indiquer les intérêts éventuellement reçus au titre du contrat d'échange éventuel et comptabilisés au 768.

IV – ANNEXES		IV
ELEMENTS DU BILAN – ETAT DE LA DETTE – REPARTITION DES EMPRUNTS PAR STRUCTURE DE TAUX		A2.3

## A2.3 – REPARTITION DES EMPRUNTS PAR STRUCTURE DE TAUX (HORS A1)

Emprunts ventilés par structure de taux selon le risque le plus élevé (Pour chaque ligne, indiquer le numéro de contrat) (1)	Organisme prêteur ou chef de file	Nominal (2)	Capital restant dû au 01/01/N (3)	Type d'indices (4)	Durée du contrat	Dates des périodes bonifiées	Taux minimal (5)	Taux maximal (6)	Coût de sortie (7)	Taux maximal après couverture éventuelle (8)	Niveau du taux à la date de vote du budget (9)	Intérêts à payer au cours de l'exercice (10)	Intérêts à percevoir au cours de l'exercice (le cas échéant) (11)	% par type de taux selon le capital restant dû
<b>TOTAL (A)</b>		<b>0,00</b>	<b>0,00</b>						<b>0,00</b>			<b>0,00</b>	<b>0,00</b>	<b>0,00</b>
<b>Barrière simple (B)</b>														
000392	SFIL CAFFIL	8 956 379,76	2 817 232,32	1	0,00		3 %	Taux fixe à 5.33 %	0,00	3 %	3,000	84 516,97	0,00	1,08
000411	SFIL CAFFIL	9 480 804,55	2 682 691,17	1	0,00		Taux fixe à 4.91 %	Taux fixe à 4.91 %	352 788,96	Euribor 12 M(Postfixé)-Floor à 5.305 activant à 5 sur Euribor 12 M(Postfixé)	5,300	274 036,90	131 720,14	1,03
000439	CAISSE D'EPARGNE	9 855 676,52	1 477 525,14	1	0,00		(Euribor 03 M-Floor -0.095 sur Euribor 03 M) + 0.095	(Euribor 03 M-Floor -0.095 sur Euribor 03 M) + 0.095	3 067,24	Taux fixe 2,41% à barrière 6% sur Euribor 03 M(Postfixé)	2,470	130 602,19	98 778,64	0,57
000514	SFIL CAFFIL	9 330 000,00	3 239 317,71	1	0,00		(Eonia(Postfixé)-Floor -0.004 sur Eonia(Postfixé)) + 0.004	(Eonia(Postfixé)-Floor -0.004 sur Eonia(Postfixé)) + 0.004	0,00	Taux fixe 2.79% à barrière 6% sur Euribor 03 M(Postfixé)	2,860	92 750,78	0,00	1,24
000521	DEXIA CL	15 000 000,00	9 130 083,36	1	0,00		(Euribor 03 M)-Floor-0 sur Euribor 03 M	(Euribor 03 M)-Floor-0 sur Euribor 03 M	0,00	Euribor 3M +0.35 ; cap à 4.16 désactivant à 6.75 sur Euribor 03 M-Floor 2.25 sur Euribor 03 M	2,620	172 576,22	0,00	3,50
000531	CIC	6 000 000,00	3 730 384,39	1	0,00		(Euribor 03 M-Floor -0.35 sur Euribor 03 M) + 0.35	(Euribor 03 M-Floor -0.35 sur Euribor 03 M) + 0.35	0,00	Taux fixe 3.34% à barrière 6% sur Euribor 03 M(Postfixé)	3,430	125 862,14	3 256,03	1,43
<b>TOTAL (B)</b>		<b>58 622 860,83</b>	<b>23 077 234,09</b>						<b>355 856,20</b>			<b>880 345,20</b>	<b>233 754,81</b>	<b>8,85</b>
<b>Option d'échange (C)</b>														
Emprunt obligataire 2004 OBLIGATAIRE	EMISSION OBLIGATAIRE	10 000 000,00	3 000 000,00	1	0,00		(Euribor 12 M-Floor -0.03 sur Euribor 12 M) + 0.03	(Euribor 12 M-Floor -0.03 sur Euribor 12 M) + 0.03	0,00	Taux fixe annuable à 3.5375 % (exerçable à partir du 22/12/2009)	3,590	357 458,01	246 995,84	1,15

Emprunts ventilés par structure de taux selon le risque le plus élevé (Pour chaque ligne, indiquer le numéro de contrat) (1)	Organisme prêteur ou chef de file	Nominal (2)	Capital restant dû au 01/01/N (3)	Type d'indices (4)	Durée du contrat	Dates des périodes bonifiées	Taux minimal (5)	Taux maximal (6)	Coût de sortie (7)	Taux maximal après couverture éventuelle (8)	Niveau du taux à la date de vote du budget (9)	Intérêts à payer au cours de l'exercice (10)	Intérêts à percevoir au cours de l'exercice (le cas échéant) (11)	% par type de taux selon le capital restant dû
Emprunt obligataire 2005	EMISSION OBLIGATAIRE	3 560 000,00	1 246 000,00	1	0,00		(Euribor 12 M-Floor -0.03 sur Euribor 12 M) + 0.03	(Euribor 12 M-Floor -0.03 sur Euribor 12 M) + 0.03	0,00	Taux fixe annuable à 3.44% (exerçable à partir du 13/12/2009)	3,490	52 476,19	7 651,71	0,48
Emprunt obligataire 2007	EMISSION OBLIGATAIRE	5 000 000,00	2 250 000,00	1	0,00		(Euribor 12 M-Floor -0.05 sur Euribor 12 M) + 0.05	(Euribor 12 M-Floor -0.05 sur Euribor 12 M) + 0.05	0,00	Taux fixe annuable à 3.91% (exerçable à partir du 20/12/2009)	3,970	91 136,63	0,00	0,86
emprunt obligataire 2006	EMISSION OBLIGATAIRE	6 650 000,00	2 660 000,00	1	0,00		(Euribor 12 M-Floor -0.0295 sur Euribor 12 M) + 0.0295	(Euribor 12 M-Floor -0.0295 sur Euribor 12 M) + 0.0295	0,00	Taux fixe annuable à 3.92% (exerçable à partir du 15/12/2009)	3,970	108 195,17	0,00	1,02
<b>TOTAL (C)</b>		<b>25 210 000,00</b>	<b>9 156 000,00</b>						<b>0,00</b>			<b>609 266,00</b>	<b>254 647,55</b>	<b>3,51</b>
<b>Multiplicateur jusqu'à 3 ou multiplicateur jusqu'à 5 capé (D)</b>									<b>0,00</b>			<b>0,00</b>	<b>0,00</b>	<b>0,00</b>
<b>TOTAL (D)</b>														
<b>Multiplicateur jusqu'à 5 (E)</b>														
529-conso 2	SOCIETE GENERALE	10 000 000,00	5 400 889,27	2	0,00		Max((4.48-(3.9*(Inflation européenne hors tabac ref. quotidienne-Inflation française hors tabac ref. Max((4.48-(3.9*(Inflation européenne hors tabac ref. quotidienne-Inflation française hors tabac ref.	Max((4.48-(3.9*(Inflation européenne hors tabac ref. quotidienne-Inflation française hors tabac ref.	0,00		3,310	178 514,39	0,00	2,07
<b>TOTAL (E)</b>		<b>10 000 000,00</b>	<b>5 400 889,27</b>						<b>0,00</b>			<b>178 514,39</b>	<b>0,00</b>	<b>2,07</b>
<b>Autres types de structures (F)</b>														
<b>TOTAL (F)</b>		<b>0,00</b>	<b>0,00</b>						<b>0,00</b>			<b>0,00</b>	<b>0,00</b>	<b>0,00</b>
<b>TOTAL GENERAL</b>		<b>93 832 860,83</b>	<b>37 634 123,36</b>						<b>355 856,20</b>			<b>1 668 125,59</b>	<b>488 402,36</b>	<b>14,45</b>

(1) Répartir les emprunts selon le type de structure de taux (de A à F selon la classification de la charte de bonne conduite) en fonction du risque le plus élevé à couvrir sur toute la durée de vie du contrat de prêt et après opérations de couverture éventuelles.

(2) Nominal : montant emprunté à l'origine. En cas de couverture partielle d'un emprunt, indiquer séparément sur deux lignes la part du nominal couvert et la part non couverte.

(3) En cas de couverture partielle d'un emprunt, indiquer séparément sur deux lignes la part du capital restant dû couvert et la part non couverte.

(4) Indiquer la classification de l'indice sous-jacent suivant la typologie de la circulaire du 25 juin 2010 sur les produits financiers (de 1 à 6). 1 : Indice zone euro / 2 : Indices inflation française ou zone euro ou écart entre ces indices / 3 : Ecart indice zone euro / 4 : Indices hors zone euro ou écart d'indices dont l'un est hors zone euro / 5 : écarts d'indices hors zone euro / 6 : autres indices.

(5) Taux hors opération de couverture. Indiquer le montant, l'index ou la formule correspondant au taux minimal du contrat de prêt sur toute la durée du contrat.

(6) Taux hors opération de couverture. Indiquer le montant, l'index ou la formule correspondant au taux maximal du contrat de prêt sur toute la durée du contrat.

(7) Coût de sortie : indiquer le montant de l'indemnité contractuelle de remboursement définitif de l'emprunt au 01/01/N ou le cas échéant, à la prochaine date d'échéance.

(8) Montant, index ou formule.

(9) Indiquer le niveau de taux après opérations de couverture éventuelles. Pour les emprunts à taux variables, indiquer le niveau du taux à la date de vote du budget.

(10) Indiquer les intérêts à payer au titre du contrat initial et comptabilisés à l'article 66111 et des intérêts éventuels à payer au titre du contrat d'échange et comptabilisés à l'article 668.



(11) Indiquer les intérêts à percevoir au titre du contrat d'échange et comptabilisés au 768.

IV – ANNEXES

IV

ELEMENTS DU BILAN – ETAT DE LA DETTE – TYPOLOGIE DE LA REPARTITION DE L'ENCOURS

A2.4

A2.4 – TYPOLOGIE DE LA REPARTITION DE L'ENCOURS (1)

Structure	Indices sous-jacents	(1) Indices zone euro	(2) Indices inflation française ou zone euro ou écart entre ces indices	(3) Ecart d'indices zone euro	(4) Indices hors zone euro et écarts d'indices dont l'un est un indice hors zone euro	(5) Ecart d'indices hors zone euro	(6) Autres indices
(A) Taux fixe simple. Taux variable simple. Echange de taux fixe contre taux variable ou inversement. Echange de taux structuré contre taux variable ou taux fixe (sens unique). Taux variable simple plafonné (cap) ou encadré (tunnel)	Nombre de produits	48	0	0	0	0	
	% de l'encours	85,54	0,00	0,00	0,00	0,00	
	Montant en euros	222 857 488,80	0,00	0,00	0,00	0,00	
(B) Barrière simple. Pas d'effet de levier	Nombre de produits	6	0	0	0	0	
	% de l'encours	8,85	0,00	0,00	0,00	0,00	
	Montant en euros	23 077 234,09	0,00	0,00	0,00	0,00	
(C) Option d'échange (swaption)	Nombre de produits	4	0	0	0	0	
	% de l'encours	3,51	0,00	0,00	0,00	0,00	
	Montant en euros	9 156 000,00	0,00	0,00	0,00	0,00	
(D) Multiplicateur jusqu'à 3 ; multiplicateur jusqu'à 5 capé	Nombre de produits	0	0	0	0	0	
	% de l'encours	0,00	0,00	0,00	0,00	0,00	
	Montant en euros	0,00	0,00	0,00	0,00	0,00	
(E) Multiplicateur jusqu'à 5	Nombre de produits	0	1	0	0	0	
	% de l'encours	0,00	2,07	0,00	0,00	0,00	
	Montant en euros	0,00	5 400 889,27	0,00	0,00	0,00	
(F) Autres types de structures	Nombre de produits						0
	% de l'encours						0,00
	Montant en euros						0,00

(1) Cette annexe retrace le stock de dette au 01/01/N après opérations de couverture éventuelles.

IV – ANNEXES

IV

ELEMENTS DU BILAN – ETAT DE LA DETTE – DETAIL DES OPERATIONS DE COUVERTURE

A2.5

A2.5 – DETAIL DES OPERATIONS DE COUVERTURE (1)

Instruments de couverture (Pour chaque ligne, indiquer le numéro de contrat)	Emprunt couvert					Instrument de couverture							Primes éventuelles	
	Référence de l'emprunt couvert	Capital restant dû au 01/01/N	Date de fin du contrat	Organisme co-contractant	Type de couverture (3)	Nature de la couverture (change ou taux)	Notionnel de l'instrument de couverture	Date de début du contrat	Date de fin du contrat	Périodicité de règlement des intérêts (4)	Montant des commissions diverses	Primes payées pour l'achat d'option	Primes reçues pour la vente d'option	
<b>Taux fixe (total)</b>		0,00					0,00				0,00	0,00	0,00	
<b>Taux variable simple (total)</b>		<b>23 063 242,52</b>					<b>23 063 242,53</b>				<b>0,00</b>	<b>0,00</b>	<b>0,00</b>	
Swap 27	000556-Consolidation	7 540 757,33	02/10/2028	NATIXIS	option	taux	7 540 757,33	01/10/2018	02/10/2028		0,00	0,00	0,00	
Swap 28	548-Consolidation	11 760 583,18	01/09/2028	ARKEA	option	taux	11 760 583,18	01/09/2018	01/09/2028	A	0,00	0,00	0,00	
swap 07	000402	0,00	02/01/2020	Depla Bank	swap	taux	0,00	01/01/2006	02/01/2020		0,00	0,00	0,00	
swap 13	000402	372 429,54	02/01/2020	NATIXIS	swap	taux	372 429,55	03/07/2006	02/01/2020		0,00	0,00	0,00	
swap 26	000557	3 389 472,47	20/12/2027	ARKEA	option	taux	3 389 472,47	20/12/2017	20/12/2027		0,00	0,00	0,00	
<b>Taux complexe (total) (2)</b>		<b>29 416 001,77</b>					<b>29 416 001,77</b>				<b>0,00</b>	<b>0,00</b>	<b>0,00</b>	
swap 0002	Emprunt obligataire 2004	0,00	23/12/2024	Depla Bank	swap	taux	0,00	22/12/2005	23/12/2024	A	0,00	0,00	0,00	
swap 0006	Emprunt obligataire 2004	0,00	23/12/2024	CREDIT AGRICOLE CORPORATE AND INVESTMENT BANK	swap	taux	0,00	22/12/2005	23/12/2024	A	0,00	0,00	0,00	
swap 0008	Emprunt obligataire 2004	0,00	23/12/2024	NATIXIS	swap	taux	0,00	22/12/2005	23/12/2024	A	0,00	0,00	0,00	
swap 0011	Emprunt obligataire 2004	0,00	23/12/2024	NATIXIS	swap	taux	0,00	22/12/2006	23/12/2024	A	0,00	0,00	0,00	
swap 0016	Emprunt obligataire 2004	3 000 000,00	23/12/2024	The Royal Bank of Scotland	swap	taux	3 000 000,00	24/12/2007	23/12/2024	A	0,00	0,00	0,00	
swap 003	000439	0,00	28/12/2020	Depla Bank	swap	taux	0,00	25/12/2005	28/12/2020		0,00	0,00	0,00	
swap 005	000439	0,00	28/12/2020	CIC	swap	taux	0,00	27/12/2005	28/12/2020		0,00	0,00	0,00	
swap 009	000439	0,00	28/12/2020	CIC	swap	taux	0,00	27/12/2005	28/12/2020		0,00	0,00	0,00	
swap 012	000439	0,00	28/12/2020	Depla Bank	swap	taux	0,00	27/03/2006	28/12/2020		0,00	0,00	0,00	
swap 023	000439	1 477 525,14	28/12/2020	NATIXIS	swap	taux	1 477 525,14	25/09/2009	28/12/2020		0,00	0,00	0,00	
swap 04	000411	2 682 691,17	03/01/2022	CREDIT AGRICOLE CORPORATE AND INVESTMENT BANK	swap	taux	2 682 691,17	01/01/2008	03/01/2022	A	0,00	0,00	0,00	
swap 10	Emprunt obligataire 2005	0,00	15/12/2025	NATIXIS	swap	taux	0,00	13/12/2006	15/12/2025	A	0,00	0,00	0,00	
swap 17	Emprunt obligataire 2005	1 246 000,00	15/12/2025	The Royal Bank of Scotland	swap	taux	1 246 000,00	13/12/2007	15/12/2025	A	0,00	0,00	0,00	

Instruments de couverture (Pour chaque ligne, indiquer le numéro de contrat)	Emprunt couvert					Instrument de couverture							Primes éventuelles	
	Référence de l'emprunt couvert	Capital restant dû au 01/01/N	Date de fin du contrat	Organisme co-contractant	Type de couverture (3)	Nature de la couverture (change ou taux)	Notionnel de l'instrument de couverture	Date de début du contrat	Date de fin du contrat	Périodicité de règlement des intérêts (4)	Montant des commissions diverses	Primes payées pour l'achat d'option	Primes reçues pour la vente d'option	
swap 18	emprunt obligataire 2006	2 660 000,00	15/12/2026	The Royal Bank of Scotland	swap	taux	2 660 000,00	17/12/2007	15/12/2026	A	0,00	0,00	0,00	
swap 19	Emprunt obligataire 2007	2 250 000,00	20/12/2027	NATIXIS	swap	taux	2 250 000,00	20/12/2007	20/12/2027	A	0,00	0,00	0,00	
swap 20	000521	9 130 083,36	01/08/2019	SOCIETE GENERALE	option	taux	9 130 083,36	01/08/2009	01/08/2019		0,00	0,00	0,00	
swap 21	000531	3 730 384,39	23/09/2021	SOCIETE GENERALE	swap	taux	3 730 384,39	23/09/2009	23/09/2021		0,00	0,00	0,00	
swap 22	000514	3 239 317,71	02/01/2023	CREDIT AGRICOLE	swap	taux	3 239 317,71	01/10/2009	02/01/2023		0,00	0,00	0,00	
<b>Total</b>		<b>52 479 244,29</b>					<b>52 479 244,30</b>				<b>0,00</b>	<b>0,00</b>	<b>0,00</b>	

(1) Si un instrument couvre plusieurs emprunts, distinguer une ligne par emprunt couvert.

(2) Il s'agit d'un taux variable qui n'est pas défini comme la simple addition d'un taux usuel de référence et d'une marge exprimée en point de pourcentage.

(3) Indiquer s'il s'agit d'un swap, d'une option (cap, floor, tunnel, swaption).

(4) Indiquer la périodicité de règlement des intérêts : A : annuelle, M : mensuelle, B : bimestrielle, S : semestrielle, T : trimestrielle, X : autre.

IV – ANNEXES

IV

ELEMENTS DU BILAN – ETAT DE LA DETTE – DETAIL DES OPERATIONS DE COUVERTURE

A2.5

A2.5 – DETAIL DES OPERATIONS DE COUVERTURE (1) (suite)

Instruments de couverture (Pour chaque ligne, indiquer le numéro de contrat)	Référence de l'emprunt couvert	Effet de l'instrument de couverture							Charges et produits constatés depuis l'origine du contrat		Catégorie d'emprunt (8)	
		Taux payé		Index	Taux reçu (7)	Niveau de taux	Charges c/668	Produits c/768	Avant opération de couverture	Après opération de couverture		
		Index (5)	Niveau de taux (6)									
Taux fixe (total)								0,00	0,00			
Taux variable simple (total)								571 756,39	597 365,47			
Swap 27	000556-Consolidation	0.2375 + Cap 2.5 sur Euribor 03 M	0,241	0 %				0,00	0,00		A-1	
Swap 28	548-Consolidation	0.091 + Tunnel 0/2.5 sur Euribor 12 M	0,261	0 %				0,00	0,00		A-1	
swap 07	000402	Taux fixe à 3.922 %	4,039	Euribor 03 M + 0.1	-0,217			531 955,05	46 799,59		A-1	
swap 13	000402	Euribor 03 M + (-0.131)	-0,451	Taux fixe à 3.922 %	4,039			30 867,61	550 565,88		A-1	
swap 26	000557	0.2565 + Cap 2.5 sur Euribor 03 M	0,261	0 %				8 933,73	0,00		A-1	
<b>Taux complexe (total) (2)</b>								18 202 965,64	8 880 973,39			
swap 0002	Emprunt obligataire 2004	Taux fixe à 3.78 %	3,835	Euribor 12 M + 0.03	-0,106			1 657 063,93	164 618,86		A-1	
swap 0006	Emprunt obligataire 2004	Euribor 12 M + (-0.2625)	-0,402	Taux fixe à 3.78 %	3,835			84 082,99	1 827 358,99		A-1	
swap 0008	Emprunt obligataire 2004	Taux fixe à 3.48 %	3,531	Euribor 12 M + (-0.2625)	-0,402			1 616 944,71	130 831,20		A-1	
swap 0011	Emprunt obligataire 2004	Euribor 12 M + (-0.352)	-0,493	Taux fixe à 3.48 %	3,531			106 629,86	1 571 436,50		A-1	
swap 0016	Emprunt obligataire 2004	Taux fixe annulable à 3.54 % (exerçable à partir du 22/12/2009)	3,589	Euribor 12 M + (-0.352)	-0,493			1 604 989,35	88 934,81		C-1	
swap 003	000439	Taux fixe à 3.734 %	3,843	Euribor 03 M + 0.095	-0,209			1 474 645,31	147 493,83		A-1	
swap 005	000439	Euribor 03 M + (-0.165)	-0,472	Taux fixe à 3.734 %	3,843			96 625,68	1 603 945,81		A-1	
swap 009	000439	Taux fixe à 3.425 %	3,521	Euribor 03 M + (-0.165)	-0,472			1 432 712,87	140 137,51		A-1	
swap 012	000439	Euribor 03 M + (-0.22)	-0,527	Taux fixe à 3.425 %	3,521			130 004,31	1 437 155,12		A-1	
swap 023	000439	Taux fixe 2.41% à barrière 6% sur Euribor 03 M (Postfixé)	2,468	Euribor 03 M + (-0.22)	-0,527			896 067,24	1 935,11		B-1	
swap 04	000411	Euribor 12 M (Postfixé)-Floor à 5.305 activant à 5 sur Euribor 12 M (Postfixé)	5,305	Taux fixe à 4.91 %	4,910			1 393 636,28	1 318 391,65		B-1	
swap 10	Emprunt obligataire 2005	Euribor 12 M + (-0.4675)	-0,615	Euribor 12 M + 0.03	-0,110			4 731,56	150 301,23		A-1	
swap 17	Emprunt obligataire 2005	Taux fixe annulable à 3.44 % (exerçable à partir du 13/12/2009)	3,490	Euribor 12 M + (-0.4675)	-0,615			619 336,18	32 349,21		C-1	

COMMUNAUTE URBAINE DUNKERQUE - BUDGET COMMUNAUTAIRE - BP - 2019

Instruments de couverture (Pour chaque ligne, indiquer le numéro de contrat)	Effet de l'instrument de couverture									
	Référence de l'emprunt couvert	Taux payé		Taux reçu (7)		Charges et produits constatés depuis l'origine du contrat		Catégorie d'emprunt (8)		
		Index (5)	Niveau de taux (6)	Index	Niveau de taux	Charges c/668	Produits c/768	Avant opération de couverture	Après opération de couverture	
swap 18	emprunt obligataire 2006	Taux fixe annuable à 3.92 % (exerçable à partir du 15/12/2009)	3,972	Euribor 12 M + 0.0295	-0,109	1 287 194,94	105 561,27	A-1	C-1	
swap 19	Emprunt obligataire 2007	Taux fixe annuable à 3.91 % (exerçable à partir du 20/12/2009)	3,967	Euribor 12 M + 0.05	-0,086	1 049 085,07	88 191,02	A-1	C-1	
swap 20	000521	Cap à 4.16 désactivant à 6.75 sur Euribor 03 M-Floor 2.25 sur Euribor 03 M	2,621	0 %	0,000	2 134 424,54	0,00	A-1	B-1	
swap 21	000531	Taux fixe 3.34% à barrière 6% sur Euribor 03 M(Postfixé)	3,432	Euribor 03 M + 0.35	0,050	1 273 722,32	53 208,24	A-1	B-1	
swap 22	000514	Taux fixe 2.79% à barrière 6% sur Euribor 03 M(Postfixé)	2,861	Euribor 03 M + 0.004	-0,315	1 341 166,50	19 123,03	A-1	B-1	
<b>Total</b>						18 774 722,03	9 478 338,86			

(5) Indiquer l'index utilisé ou la formule de taux.

(6) Pour les emprunts à taux variable, indiquer le niveau à la date de vote du budget.

(7) A compléter si l'instrument de couverture est un swap.

(8) Catégorie d'emprunt. Exemple A-1 (cf. la classification des emprunts suivant la typologie de la circulaire IOCB1015077C du 25 juin 2010 sur les produits financiers offerts aux collectivités territoriales).

<b>IV – ANNEXES</b>	<b>IV</b>
<b>ELEMENTS DU BILAN METHODES UTILISEES POUR LES AMORTISSEMENTS</b>	<b>A3</b>

**A3 – AMORTISSEMENTS – METHODES UTILISEES**

<b>CHOIX DE L'ASSEMBLEE DELIBERANTE</b>	<b>Délibération du</b>
<b>Biens de faible valeur</b> Seuil unitaire en deçà duquel les immobilisations de peu de valeur s'amortissent sur un an (article R. 2321-1 du CGCT) : €	

Procédure d'amortissement (linéaire, dégressif, variable)	Catégories de biens amortis	Durée (en années)	
L	SDIS VEHICULE	10	01/01/1963
L	AUTRES BATIMENTS PUBLICS	10	01/01/1963
L	AUTRES INSTALLATIONS EX BUDGET A	15	01/01/1963
L	LOCATAIRE INSTAL BAT 1 AN	1	01/01/1996
L	AFFECTATION AUTRES IMMOBILISATIONS	1	01/01/2001
L	AFFECTATION AUTRES IMMOBILISATIONS	11	01/01/2001
L	SUBV COMMUNES MEMBRE	15	01/01/2006
L	SUBV COMMUNES MEMBRES	15	01/01/2008
L	INSTALLATION VOIRIE	25	01/01/2009
L	VOIRIE VEHICULES LEGERS	7	01/01/2009
L	VOIRIE AUTRES	12	01/01/2009
L	VEHICULES LEGERS	7	01/01/2009
L	MAT INFORMATIQUE	3	01/01/2009
L	MOBILIER	12	01/01/2009
L	AUTRES IMMOS CORP	8	01/01/2009
L	IMMEUBLES PRODUCTIFS DE REVENUS	50	01/01/2009
L	RECHERCHE DEVELOPPEMENT	5	01/01/2009
L	AUTRES INCORP DISPO	5	01/01/2009
L	AUTRES INCORP	2	01/01/2009
L	IMMEUBLE RAPPORT	50	01/01/2009
L	INSTALL BATIMENT AMO	12	01/01/2009
L	SDIS AUTRES	8	01/01/2009
L	SUBV COMMUNES	15	01/01/2009
L	VOIRIE CAMIONS	8	01/01/2009
L	AUTRES INSTALLATIONS	12	01/01/2009
L	LOCATAIRE INSTAL BAT	5	01/01/2009
L	CAMIONS	8	01/01/2009
L	MAT BUREAU	7	01/01/2009
L	BATEAUX	20	01/01/2009
L	AFFECTATION AUTRES IMMOBILISATIONS	5	01/01/2009
L	CHEPTEL	1	01/01/2009
L	AFFECTATION CHEPTEL	1	01/01/2009
L	ETUDES NON SUIVIES DE REALISATION	5	01/01/2009
L	DOCUMENT URBANISME	5	01/01/2009
L	FRAIS INSERTION	5	01/01/2009
L	SUBV NAT PRIVE	15	01/01/2009
L	INSTALLATION VOIRIE 1 AN	1	01/01/2009
L	SUBV ETAT	20	01/01/2009
L	AMORTISSEMENTS	20	01/01/2009
L	SUBV DEPARTEMENT	15	01/01/2009
L	AUTRES INSTALLATIONS	1	01/01/2009
L	INSTALLATIONS VOIRIE 25 ANS	25	01/01/2009
L		12	01/01/2009
L	MAT BUREAU INFORMATIQUE	3	01/01/2009

Procédure d'amortissement (linéaire, dégressif, variable)	Catégories de biens amortis	Durée (en années)	
L	VOIRIE AUTRES	1	01/01/2009
L		8	01/01/2009
L	LICENCES BREVETS	2	01/01/2009
L	CAMIONS	8	01/01/2009
L	MAT BUREAU INFORMATI	1	01/01/2009
L		1	01/01/2009
L	MOBILIER	1	01/01/2009
L	SUBV COMMUNES MEMBRES BATS ET INSTALLATIONS	15	31/12/2010
L	SUBV COMMUNES MEMBRES GFP	15	01/01/2011
L		1	31/12/2011
L		1	31/12/2011
L		1	31/12/2011
L		1	31/12/2011
L		1	31/12/2011
L		1	31/12/2011
L	BATEAUX	1	01/01/2012
L	SUBV PUBLICS LOCAUX MOBILIER MATERIEL ETUDE	5	01/01/2012
L	SUBV DROIT PRIVE MOBILIER MATERIEL ETUDE	5	01/01/2012
L	SUBV DROIT PRIVE BATS ET INSTALLATIONS	15	01/01/2012
L	SUBV NAT PUBLIC	15	01/01/2012
L	SUBV AUTRES PUBLICS BATS ET INSTALLATIONS	15	01/01/2012
L	SUBV AUTRES COMMUNES MOBILIER MATERIEL ETUDE	5	31/12/2012
L	SUBV ETAT INFRASTRUTURE INTERET NATIONAL	30	31/12/2012
L	SUBV GPT COLLECT AUTRES GPT BATS ET INSTALLATIONS	15	31/12/2012
L	SUBV AUTRES PUBLICS INFRASTRUCTURE INTERET NATIONAL	30	31/12/2012
L		5	01/01/2013
L	SUBV DEPARTEMENT	30	01/01/2015
L	SUBV DROIT PRIVE BATS ET INSTALLATIONS	30	01/01/2015
L	SUBV GPT COLLECT AUTRES GPT BATS ET INSTALLATIONS	30	01/01/2015
L	SUBV NAT PRIVE	30	01/01/2015
L	SUBV ETAT INFRASTRUTURE INTERET NATIONAL	40	01/01/2015
L	SUBV AUTRES PUBLICS INFRASTRUCTURE INTERET NATIONAL	40	01/01/2015
L	SUBV COMMUNES MEMBRES BATS ET INSTALLATIONS	30	01/01/2015
L	SUBV NAT PUBLIC	30	01/01/2015
L	SUBV AUTRES PUBLICS BATS ET INSTALLATIONS	30	02/01/2015
L	SUBV ETAT BATS ET INSTALLATIONS	30	01/01/2018



<b>IV – ANNEXES</b>	<b>IV</b>
<b>ELEMENTS DU BILAN ETAT DES PROVISIONS</b>	<b>A4</b>

**A4 – ETAT DES PROVISIONS**

Nature de la provision	Montant de la provision de l'exercice (1)	Date de constitution de la provision	Montant des provisions constituées au 01/01/N	Montant total des provisions constituées	Montant des reprises	SOLDE
<b>PROVISIONS BUDGETAIRES</b>						
Provisions pour risques et charges (2)	0,00		0,00	0,00	0,00	0,00
Provisions pour dépréciation (2)	0,00		0,00	0,00	0,00	0,00
<b>TOTAL PROVISIONS BUDGETAIRES</b>	<b>0,00</b>		<b>0,00</b>	<b>0,00</b>	<b>0,00</b>	<b>0,00</b>
<b>PROVISIONS SEMI-BUDGETAIRES</b>						
Provisions. pour risques et charges (2)	289,00		79 121,98	79 410,98	0,00	79 410,98
Garantie d'emprunts	0,00	01/01/2005	75 952,00	75 952,00	0,00	75 952,00
Prime de remboursement des obligations	289,00	01/01/2008	3 169,98	3 458,98	0,00	3 458,98
Provisions pour dépréciation (2)	0,00		0,00	0,00	0,00	0,00
<b>TOTAL PROVISIONS SEMI-BUDGETAIRES</b>	<b>289,00</b>		<b>79 121,98</b>	<b>79 410,98</b>	<b>0,00</b>	<b>79 410,98</b>

(1) Provisions nouvelles ou abondement d'une provision déjà constituée.

(2) Indiquer l'objet de la provision (exemples : provision pour litiges au titre du procès, provisions pour dépréciation des immobilisations de l'équipement).

<b>IV – ANNEXES</b>	<b>IV</b>
<b>ELEMENTS DU BILAN EQUILIBRE DES OPERATIONS FINANCIERES – DEPENSES</b>	<b>A6.1</b>

**DEPENSES A COUVRIR PAR DES RESSOURCES PROPRES**

Art. (1)	Libellé (1)	Propositions nouvelles	Vote (2)
<b>DEPENSES TOTALES A COUVRIR PAR DES RESSOURCES PROPRES =A + B</b>		<b>19 967 425,00</b>	<b>I</b> <b>19 967 425,00</b>
<b>16 Emprunts et dettes assimilées (A)</b>		<b>19 967 425,00</b>	<b>19 967 425,00</b>
1631	Emprunts obligataires	3 730 500,00	3 730 500,00
1641	Emprunts en euros	14 749 820,00	14 749 820,00
1643	Emprunts en devises	0,00	0,00
16441	Opérat° afférentes à l'emprunt	1 487 105,00	1 487 105,00
1671	Avances consolidées du Trésor	0,00	0,00
1672	Emprunts sur comptes spéciaux du Trésor	0,00	0,00
1678	Autres emprunts et dettes	0,00	0,00
1681	Autres emprunts	0,00	0,00
1682	Bons à moyen terme négociables	0,00	0,00
1687	Autres dettes	0,00	0,00
<b>Dépenses et transferts à déduire des ressources propres (B)</b>		<b>0,00</b>	<b>0,00</b>
10...	<i>Reprise de dotations, fonds divers et réserves</i>		
10...	<i>Reversement de dotations, fonds divers et réserves</i>		
139	<i>Subv. invest. transférées cpte résultat</i>	0,00	0,00
020	Dépenses imprévues	0,00	0,00

	Op. de l'exercice I	Restes à réaliser en dépenses de l'exercice précédent (3) (4)	Solde d'exécution D001 (3) (4)	TOTAL II
<b>Dépenses à couvrir par des ressources propres</b>	<b>19 967 425,00</b>	<b>0,00</b>	<b>0,00</b>	<b>19 967 425,00</b>

(1) Détailler les chapitres budgétaires par article conformément au plan de comptes.

(2) Crédits de l'exercice votés lors de la séance.

(3) Inscrire uniquement si le compte administratif est voté ou en cas de reprise anticipée des résultats de l'exercice précédent.

(4) Indiquer le montant correspondant figurant en II - Présentation générale du budget – vue d'ensemble.

<b>IV – ANNEXES</b>	<b>IV</b>
<b>ELEMENTS DU BILAN EQUILIBRE DES OPERATIONS FINANCIERES – RECETTES</b>	<b>A6.2</b>

**RESSOURCES PROPRES**

Art. (1)	Libellé (1)	Propositions nouvelles	Vote (2)
<b>RECETTES (RESSOURCES PROPRES) = a + b</b>		<b>25 630 744,38</b>	<b>III</b> <b>25 630 744,38</b>
<b>Ressources propres externes de l'année (a)</b>		<b>5 300 000,00</b>	<b>5 300 000,00</b>
10222	FCTVA	4 300 000,00	4 300 000,00
10223	TLE	0,00	0,00
10226	Taxe d'aménagement	1 000 000,00	1 000 000,00
10228	Autres fonds	0,00	0,00
13146	Attributions de compensation d'investissement	0,00	0,00
13246	Attributions de compensation d'investissement	0,00	0,00
138	Autres subvent° invest. non transf.	0,00	0,00
139146	Attributions de compensation d'investissement	0,00	0,00
26...	Participations et créances rattachées		
27...	Autres immobilisations financières		
274	Prêts	0,00	0,00
275	Dépôts et cautionnements versés	0,00	0,00
<b>Ressources propres internes de l'année (b) (3)</b>		<b>20 330 744,38</b>	<b>20 330 744,38</b>
15...	Provisions pour risques et charges		
169	Primes de remboursement des obligations	289,00	289,00
26...	Participations et créances rattachées		
27...	Autres immobilisations financières		
28...	Amortissement des immobilisations		
2802	Frais liés à la réalisation des document	47 741,00	47 741,00
28031	Frais d'études	328 729,00	328 729,00
28033	Frais d'insertion	67 641,00	67 641,00
2804112	Subv. Etat : Bâtiments, installations	1 949,00	1 949,00
2804122	Subv.Régions : Bâtiments, installations	21 504,00	21 504,00
2804132	Subv. Dpt : Bâtiments, installations	21 708,00	21 708,00
28041411	Subv.Cne GFP : Bien mobilier, matériel	21 666,00	21 666,00
28041412	Subv.Cne GFP : Bâtiments, installations	1 638 122,00	1 638 122,00
28041512	GFP rat : Bâtiments, installations	76 667,00	76 667,00
28041582	GFP : Bâtiments, installations	82 249,00	82 249,00
2804171	Autres EPL : Bien mobilier, matériel	31 589,00	31 589,00
2804172	Autres EPL : Bâtiments, installations	46 420,00	46 420,00
2804182	Autres org pub - Bâtiments et installat°	542 917,00	542 917,00
2804183	Autres org pub-Proj infrastruct int nat.	233 750,00	233 750,00
280421	Privé : Bien mobilier, matériel	309 048,00	309 048,00
280422	Privé : Bâtiments, installations	2 554 083,00	2 554 083,00
2804412	Sub nat org pub - Bâtiments, installat°	697 128,00	697 128,00
2804422	Sub nat privé - Bâtiments et installat°	61,00	61,00
28051	Concessions et droits similaires	965 642,00	965 642,00
28138	Autres constructions	15 918,00	15 918,00
28152	Installations de voirie	964 299,00	964 299,00
281568	Autres matériels, outillages incendie	131 020,00	131 020,00
281571	Matériel roulant	38 049,00	38 049,00
281578	Autre matériel et outillage de voirie	14 337,00	14 337,00
28158	Autres installat°, matériel et outillage	107 158,00	107 158,00
28181	Installations générales, aménagt divers	17 720,00	17 720,00
28182	Matériel de transport	190 944,00	190 944,00
28183	Matériel de bureau et informatique	571 256,00	571 256,00
28184	Mobilier	124 543,00	124 543,00
28188	Autres immo. corporelles	1 672 640,00	1 672 640,00

Art. (1)	Libellé (1)	Propositions nouvelles	Vote (2)
29...	Prov. pour dépréciat° immobilisations		
39...	Prov. dépréciat° des stocks et en-cours		
481...	Charges à rép. sur plusieurs exercices		
49...	Prov. dépréc. comptes de tiers		
59...	Prov. dépréc. comptes financiers		
024	Produits des cessions d'immobilisations	0,00	0,00
021	Virement de la sect° de fonctionnement	8 793 957,38	8 793 957,38

	Opérations de l'exercice III	Restes à réaliser en recettes de l'exercice précédent (4) (5)	Solde d'exécution R001 (4) (5)	Affectation R1068 (4)	TOTAL IV
<b>Total ressources propres disponibles</b>	<b>25 630 744,38</b>	<b>0,00</b>	<b>0,00</b>	<b>0,00</b>	<b>25 630 744,38</b>

	Montant	
<b>Dépenses à couvrir par des ressources propres</b>	II	<b>19 967 425,00</b>
<b>Ressources propres disponibles</b>	IV	<b>25 630 744,38</b>
<b>Solde</b>	V = IV – II (6)	<b>5 663 319,38</b>

(1) Les comptes 15, 169, 26, 27, 28, 29, 39, 481, 49 et 59 sont à détailler conformément au plan de comptes.

(2) Crédits de l'exercice votés lors de la séance.

(3) Les comptes 15, 29, 39, 49 et 59 sont présentés uniquement si la commune ou l'établissement applique le régime des provisions budgétaires.

(4) Inscrire uniquement si le compte administratif est voté ou en cas de reprise anticipée des résultats de l'exercice précédent.

(5) Indiquer le montant correspondant figurant en II - Présentation générale du budget – vue d'ensemble.

(6) Indiquer le signe algébrique.

<b>IV – ANNEXES</b>	<b>IV</b>
<b>ELEMENTS DU BILAN – DETAIL DES OPERATIONS POUR COMPTE DE TIERS</b>	<b>A9</b>

**A9 – CHAPITRE D'OPERATIONS POUR COMPTE DE TIERS (Détail) (1)**

N° opération : 458111	Intitulé de l'opération : PROGRAMME MIXTE ECOLES DU PARC DE LA MARINE			Date de la délibération :	
	Pour mémoire réalisations cumulées au 01/01/N (2)	RAR N-1 (3)	Nouveaux crédits votés	Total (4)	
<b>DEPENSES (a)</b>	<b>525 732,12</b>	<b>0,00</b>	<b>500 000,00</b>	<b>500 000,00</b>	
PROGRAMME MIXTE ECOLES DU PARC DE LA MARINE (5)	525 732,12	0,00	500 000,00	500 000,00	
<i>040 Travaux réalisés par le personnel du mandataire</i>	0,00	0,00	0,00	0,00	
<i>041 Opérations d'ordre à l'intérieur de la section</i>	0,00	0,00	0,00	0,00	
Annulations sur dépenses (c) (6)	0,00	0,00	0,00	0,00	
<b>Dépenses nettes (a – c)</b>	<b>525 732,12</b>	<b>0,00</b>	<b>500 000,00</b>	<b>500 000,00</b>	
<b>RECETTES (b)</b>	<b>0,00</b>	<b>0,00</b>	<b>0,00</b>	<b>0,00</b>	
Financement par le mandant et par d'autres tiers (7)	0,00	0,00	0,00	0,00	
<i>040 Financement par le mandataire</i>	0,00	0,00	0,00	0,00	
<i>041 Financement par emprunt à la charge du tiers</i>	0,00	0,00	0,00	0,00	
Annulations sur recettes (d) (6)	0,00	0,00	0,00	0,00	
<b>Recettes nettes (b - d)</b>	<b>0,00</b>	<b>0,00</b>	<b>0,00</b>	<b>0,00</b>	

N° opération : 458112	Intitulé de l'opération : RU RUE NATIONALE GHYVELDE			Date de la délibération :	
	Pour mémoire réalisations cumulées au 01/01/N (2)	RAR N-1 (3)	Nouveaux crédits votés	Total (4)	
<b>DEPENSES (a)</b>	<b>26 577,76</b>	<b>0,00</b>	<b>0,00</b>	<b>0,00</b>	
RU RUE NATIONALE GHYVELDE (5)	26 577,76	0,00	0,00	0,00	
<i>040 Travaux réalisés par le personnel du mandataire</i>	0,00	0,00	0,00	0,00	
<i>041 Opérations d'ordre à l'intérieur de la section</i>	0,00	0,00	0,00	0,00	
Annulations sur dépenses (c) (6)	0,00	0,00	0,00	0,00	
<b>Dépenses nettes (a – c)</b>	<b>26 577,76</b>	<b>0,00</b>	<b>0,00</b>	<b>0,00</b>	
<b>RECETTES (b)</b>	<b>0,00</b>	<b>0,00</b>	<b>0,00</b>	<b>0,00</b>	
Financement par le mandant et par d'autres tiers (7)	0,00	0,00	0,00	0,00	
<i>040 Financement par le mandataire</i>	0,00	0,00	0,00	0,00	
<i>041 Financement par emprunt à la charge du tiers</i>	0,00	0,00	0,00	0,00	

N° opération : 458112		Intitulé de l'opération : RU RUE NATIONALE GHYVELDE		Date de la délibération :	
	Pour mémoire réalisations cumulées au 01/01/N (2)	RAR N-1 (3)	Nouveaux crédits votés	Total (4)	
Annulations sur recettes (d) (6)	0,00	0,00	0,00	0,00	
<b>Recettes nettes (b - d)</b>	<b>0,00</b>	<b>0,00</b>	<b>0,00</b>	<b>0,00</b>	

N° opération : 458113		Intitulé de l'opération : EPC BRAY-DUNES		Date de la délibération :	
	Pour mémoire réalisations cumulées au 01/01/N (2)	RAR N-1 (3)	Nouveaux crédits votés	Total (4)	
<b>DEPENSES (a)</b>	<b>0,00</b>	<b>0,00</b>	<b>230 000,44</b>	<b>230 000,44</b>	
EPC BRAY-DUNES (5)	0,00	0,00	230 000,44	230 000,44	
<i>040 Travaux réalisés par le personnel du mandataire</i>	0,00	0,00	0,00	0,00	
<i>041 Opérations d'ordre à l'intérieur de la section</i>	0,00	0,00	0,00	0,00	
Annulations sur dépenses (c) (6)	0,00	0,00	0,00	0,00	
<b>Dépenses nettes (a - c)</b>	<b>0,00</b>	<b>0,00</b>	<b>230 000,44</b>	<b>230 000,44</b>	
<b>RECETTES (b)</b>	<b>0,00</b>	<b>0,00</b>	<b>0,00</b>	<b>0,00</b>	
Financement par le mandant et par d'autres tiers (7)	0,00	0,00	0,00	0,00	
<i>040 Financement par le mandataire</i>	0,00	0,00	0,00	0,00	
<i>041 Financement par emprunt à la charge du tiers</i>	0,00	0,00	0,00	0,00	
Annulations sur recettes (d) (6)	0,00	0,00	0,00	0,00	
<b>Recettes nettes (b - d)</b>	<b>0,00</b>	<b>0,00</b>	<b>0,00</b>	<b>0,00</b>	

N° opération : 458115		Intitulé de l'opération : ECLAIRAGE PUBLIC SPYCKER		Date de la délibération :	
	Pour mémoire réalisations cumulées au 01/01/N (2)	RAR N-1 (3)	Nouveaux crédits votés	Total (4)	
<b>DEPENSES (a)</b>	<b>0,00</b>	<b>0,00</b>	<b>169 000,00</b>	<b>169 000,00</b>	
ECLAIRAGE PUBLIC SPYCKER (5)	0,00	0,00	169 000,00	169 000,00	
<i>040 Travaux réalisés par le personnel du mandataire</i>	0,00	0,00	0,00	0,00	
<i>041 Opérations d'ordre à l'intérieur de la section</i>	0,00	0,00	0,00	0,00	
Annulations sur dépenses (c) (6)	0,00	0,00	0,00	0,00	
<b>Dépenses nettes (a - c)</b>	<b>0,00</b>	<b>0,00</b>	<b>169 000,00</b>	<b>169 000,00</b>	
<b>RECETTES (b)</b>	<b>0,00</b>	<b>0,00</b>	<b>0,00</b>	<b>0,00</b>	
Financement par le mandant et par d'autres tiers (7)	0,00	0,00	0,00	0,00	

N° opération : 458115		Intitulé de l'opération : ECLAIRAGE PUBLIC SPYCKER		Date de la délibération :	
	Pour mémoire réalisations cumulées au 01/01/N (2)	RAR N-1 (3)	Nouveaux crédits votés	Total (4)	
<i>040 Financement par le mandataire</i>	0,00	0,00	0,00	0,00	
<i>041 Financement par emprunt à la charge du tiers</i>	0,00	0,00	0,00	0,00	
Annulations sur recettes (d) (6)	0,00	0,00	0,00	0,00	
<b>Recettes nettes (b - d)</b>	<b>0,00</b>	<b>0,00</b>	<b>0,00</b>	<b>0,00</b>	

N° opération : 458117		Intitulé de l'opération : ECLAIRAGE PUBLIC EPC CAPPELLE LA GRANDE		Date de la délibération :	
	Pour mémoire réalisations cumulées au 01/01/N (2)	RAR N-1 (3)	Nouveaux crédits votés	Total (4)	
<b>DEPENSES (a)</b>	<b>0,00</b>	<b>0,00</b>	<b>250 000,00</b>	<b>250 000,00</b>	
ECLAIRAGE PUBLIC EPC CAPPELLE LA GRANDE (5)	0,00	0,00	250 000,00	250 000,00	
<i>040 Travaux réalisés par le personnel du mandataire</i>	0,00	0,00	0,00	0,00	
<i>041 Opérations d'ordre à l'intérieur de la section</i>	0,00	0,00	0,00	0,00	
Annulations sur dépenses (c) (6)	0,00	0,00	0,00	0,00	
<b>Dépenses nettes (a - c)</b>	<b>0,00</b>	<b>0,00</b>	<b>250 000,00</b>	<b>250 000,00</b>	
<b>RECETTES (b)</b>	<b>0,00</b>	<b>0,00</b>	<b>0,00</b>	<b>0,00</b>	
Financement par le mandant et par d'autres tiers (7)	0,00	0,00	0,00	0,00	
<i>040 Financement par le mandataire</i>	0,00	0,00	0,00	0,00	
<i>041 Financement par emprunt à la charge du tiers</i>	0,00	0,00	0,00	0,00	
Annulations sur recettes (d) (6)	0,00	0,00	0,00	0,00	
<b>Recettes nettes (b - d)</b>	<b>0,00</b>	<b>0,00</b>	<b>0,00</b>	<b>0,00</b>	

N° opération : 458211		Intitulé de l'opération : PROGRAMME MIXTE ECOLES DU PARC DE LA MARINE		Date de la délibération :	
	Pour mémoire réalisations cumulées au 01/01/N (2)	RAR N-1 (3)	Nouveaux crédits votés	Total (4)	
<b>DEPENSES (a)</b>	<b>0,00</b>	<b>0,00</b>	<b>0,00</b>	<b>0,00</b>	
<i>040 Travaux réalisés par le personnel du mandataire</i>	0,00	0,00	0,00	0,00	
<i>041 Opérations d'ordre à l'intérieur de la section</i>	0,00	0,00	0,00	0,00	
Annulations sur dépenses (c) (6)	0,00	0,00	0,00	0,00	
<b>Dépenses nettes (a - c)</b>	<b>0,00</b>	<b>0,00</b>	<b>0,00</b>	<b>0,00</b>	
<b>RECETTES (b)</b>	<b>0,00</b>	<b>0,00</b>	<b>500 000,00</b>	<b>500 000,00</b>	

N° opération : 458211	Intitulé de l'opération : PROGRAMME MIXTE ECOLES DU PARC DE LA MARINE			Date de la délibération :	
	Pour mémoire réalisations cumulées au 01/01/N (2)	RAR N-1 (3)	Nouveaux crédits votés	Total (4)	
Financement par le mandant et par d'autres tiers (7)	0,00	0,00	500 000,00	500 000,00	
<i>040 Financement par le mandataire</i>	0,00	0,00	0,00	0,00	
<i>041 Financement par emprunt à la charge du tiers</i>	0,00	0,00	0,00	0,00	
Annulations sur recettes (d) (6)	0,00	0,00	0,00	0,00	
<b>Recettes nettes (b - d)</b>	<b>0,00</b>	<b>0,00</b>	<b>500 000,00</b>	<b>500 000,00</b>	

N° opération : 458213	Intitulé de l'opération : EPC BRAY-DUNES			Date de la délibération :	
	Pour mémoire réalisations cumulées au 01/01/N (2)	RAR N-1 (3)	Nouveaux crédits votés	Total (4)	
<b>DEPENSES (a)</b>	<b>0,00</b>	<b>0,00</b>	<b>0,00</b>	<b>0,00</b>	
<i>040 Travaux réalisés par le personnel du mandataire</i>	0,00	0,00	0,00	0,00	
<i>041 Opérations d'ordre à l'intérieur de la section</i>	0,00	0,00	0,00	0,00	
Annulations sur dépenses (c) (6)	0,00	0,00	0,00	0,00	
<b>Dépenses nettes (a - c)</b>	<b>0,00</b>	<b>0,00</b>	<b>0,00</b>	<b>0,00</b>	
<b>RECETTES (b)</b>	<b>0,00</b>	<b>0,00</b>	<b>230 000,44</b>	<b>230 000,44</b>	
Financement par le mandant et par d'autres tiers (7)	0,00	0,00	230 000,44	230 000,44	
<i>040 Financement par le mandataire</i>	0,00	0,00	0,00	0,00	
<i>041 Financement par emprunt à la charge du tiers</i>	0,00	0,00	0,00	0,00	
Annulations sur recettes (d) (6)	0,00	0,00	0,00	0,00	
<b>Recettes nettes (b - d)</b>	<b>0,00</b>	<b>0,00</b>	<b>230 000,44</b>	<b>230 000,44</b>	

N° opération : 458215	Intitulé de l'opération : ECLAIRAGE PUBLIC SPYCKER			Date de la délibération :	
	Pour mémoire réalisations cumulées au 01/01/N (2)	RAR N-1 (3)	Nouveaux crédits votés	Total (4)	
<b>DEPENSES (a)</b>	<b>0,00</b>	<b>0,00</b>	<b>0,00</b>	<b>0,00</b>	
<i>040 Travaux réalisés par le personnel du mandataire</i>	0,00	0,00	0,00	0,00	
<i>041 Opérations d'ordre à l'intérieur de la section</i>	0,00	0,00	0,00	0,00	
Annulations sur dépenses (c) (6)	0,00	0,00	0,00	0,00	
<b>Dépenses nettes (a - c)</b>	<b>0,00</b>	<b>0,00</b>	<b>0,00</b>	<b>0,00</b>	
<b>RECETTES (b)</b>	<b>0,00</b>	<b>0,00</b>	<b>169 000,00</b>	<b>169 000,00</b>	



N° opération : 458215		Intitulé de l'opération : ECLAIRAGE PUBLIC SPYCKER			Date de la délibération :	
		Pour mémoire réalisations cumulées au 01/01/N (2)	RAR N-1 (3)	Nouveaux crédits votés	Total (4)	
	Financement par le mandant et par d'autres tiers (7)	0,00	0,00	169 000,00	169 000,00	
	<i>040 Financement par le mandataire</i>	0,00	0,00	0,00	0,00	
	<i>041 Financement par emprunt à la charge du tiers</i>	0,00	0,00	0,00	0,00	
	Annulations sur recettes (d) (6)	0,00	0,00	0,00	0,00	
	<b>Recettes nettes (b - d)</b>	<b>0,00</b>	<b>0,00</b>	<b>169 000,00</b>	<b>169 000,00</b>	

N° opération : 458217		Intitulé de l'opération : ECLAIRAGE PUBLIC EPC CAPPELLE LA GRANDE			Date de la délibération :	
		Pour mémoire réalisations cumulées au 01/01/N (2)	RAR N-1 (3)	Nouveaux crédits votés	Total (4)	
	<b>DEPENSES (a)</b>	<b>0,00</b>	<b>0,00</b>	<b>0,00</b>	<b>0,00</b>	
	<i>040 Travaux réalisés par le personnel du mandataire</i>	0,00	0,00	0,00	0,00	
	<i>041 Opérations d'ordre à l'intérieur de la section</i>	0,00	0,00	0,00	0,00	
	Annulations sur dépenses (c) (6)	0,00	0,00	0,00	0,00	
	<b>Dépenses nettes (a - c)</b>	<b>0,00</b>	<b>0,00</b>	<b>0,00</b>	<b>0,00</b>	
	<b>RECETTES (b)</b>	<b>0,00</b>	<b>0,00</b>	<b>250 000,00</b>	<b>250 000,00</b>	
	Financement par le mandant et par d'autres tiers (7)	0,00	0,00	250 000,00	250 000,00	
	<i>040 Financement par le mandataire</i>	0,00	0,00	0,00	0,00	
	<i>041 Financement par emprunt à la charge du tiers</i>	0,00	0,00	0,00	0,00	
	Annulations sur recettes (d) (6)	0,00	0,00	0,00	0,00	
	<b>Recettes nettes (b - d)</b>	<b>0,00</b>	<b>0,00</b>	<b>250 000,00</b>	<b>250 000,00</b>	

(1) Ouvrir un cadre par opération pour compte de tiers.

(2) Ensemble des réalisations connues (hors restes à réaliser).

(3) A remplir uniquement en cas de reprise des résultats de l'exercice précédent, soit après le vote du compte administratif, soit en cas de reprise anticipée des résultats.

(4) Total = Restes à réaliser N-1 + Nouveaux crédits votés.

(5) Inscrire le chapitre et la nature des travaux.

(6) Le chapitre 45 doit être détaillé conformément au plan de comptes, tant en dépenses qu'en recettes.

(7) Indiquer le chapitre.

## IV – ANNEXES

## IV

**ENGAGEMENTS HORS BILAN – ENGAGEMENTS DONNES ET RECUS  
EMPRUNTS GARANTIS PAR LA COMMUNE OU L'ETABLISSEMENT**

## B1.1

**B1.1 – ETAT DES EMPRUNTS GARANTIS PAR LA COMMUNE OU L'ETABLISSEMENT (art. L. 2313-1 6°, L. 5211-36 et L. 5711-1 du CGCT)**

Désignation du bénéficiaire	Année de mobilisation et profil d'amortissement de l'emprunt (1)		Objet de l'emprunt garanti	Organisme prêteur ou chef de file	Montant initial	Capital restant dû au 01/01/N	Durée résiduelle	Périodicité des remboursements (2)	Taux initial			Taux à la date de vote du budget (6)		Catégorie d'emprunt (7)	Indices ou devises pouvant modifier l'emprunt	Annuité garantie au cours de l'exercice		
	Année	Profil							Taux (3)	Index (4)	Taux actuariel (5)	Taux (3)	Index (4)			Niveau de taux	En intérêts (8)	En capital
Total des emprunts contractés par des collectivités ou des EP (hors logements sociaux)					0,00	0,00										0,00	0,00	
Total des emprunts autres que ceux contractés par des collectivités ou des EP (hors logements sociaux)					1 800 000,00	1 405 551,90										65 608,21	57 665,84	
SAEM DE DEVELOPPEMENT DU DUNKERQUOIS	2009	P		CE	1 800 000,00	1 405 551,90	16,34	T	F	Taux fixe à 4,74 %	4,820	F	Taux fixe à 4,74 %	4,820	A-1		65 608,21	57 665,84
Total des emprunts contractés pour des opérations de logement social					557 206 321,75	440 220 176,37											6 125 404,28	16 463 011,85
ASS ADATERELI LILLE	2010	P		CDC	440 500,00	372 665,73	31,92	A	V	Livret A + (-0,2)	1,550	V	Livret A + (-0,2)	0,550	A-1		2 049,66	10 682,94
ASS ADATERELI LILLE	2010	P		CDC	100 000,00	88 787,36	41,92	A	V	Livret A + (-0,2)	1,550	V	Livret A + (-0,2)	0,550	A-1		488,33	1 884,99
ASS ADATERELI LILLE	2014	P		CDC	2 108 557,00	1 920 075,10	35,92	A	V	Livret A + (-0,2)	0,800	V	Livret A + (-0,2)	0,550	A-1		10 560,41	48 375,41
ASS ADATERELI LILLE	2014	P		CDC	718 668,00	688 884,42	45,92	A	V	Livret A + (-0,2)	0,800	V	Livret A + (-0,2)	0,550	A-1		3 678,86	12 818,76

Désignation du bénéficiaire	Année de mobilisation et profil d'amortissement de l'emprunt (1)		Objet de l'emprunt garanti	Organisme prêteur ou chef de file	Montant initial	Capital restant dû au 01/01/N	Durée résiduelle	Périodicité des remboursements (2)	Taux initial			Taux à la date de vote du budget (6)			Catégorie d'emprunt (7)	Indices ou devises pouvant modifier l'emprunt	Annuité garantie au cours de l'exercice	
	Année	Profil							Taux (3)	Index (4)	Taux actuariel (5)	Taux (3)	Index (4)	Niveau de taux			En intérêts (8)	En capital
ASS ADATERELI LILLE	2015	P		CDC	215 551,00	201 201,31	36,50	A	V	Livret A + (-0,2)	0,800	V	Livret A + (-0,2)	0,550	A-1		1 106,61	4 918,21
ASS ADATERELI LILLE	2015	P		CDC	21 316,00	20 217,52	46,50	A	V	Livret A + (-0,2)	0,800	V	Livret A + (-0,2)	0,550	A-1		111,20	378,13
ASS ADATERELI LILLE	2015	P		CDC	1 005 904,00	938 938,83	36,50	A	V	Livret A + (-0,2)	0,800	V	Livret A + (-0,2)	0,550	A-1		5 164,16	22 951,65
ASS ADATERELI LILLE	2015	P		CDC	99 476,00	94 349,75	46,50	A	V	Livret A + (-0,2)	0,800	V	Livret A + (-0,2)	0,550	A-1		518,92	1 764,63
ASS ADATERELI LILLE	2015	P		CDC	94 372,00	88 089,46	36,33	A	V	Livret A + (-0,2)	0,800	V	Livret A + (-0,2)	0,550	A-1		484,49	2 153,28
ASS ADATERELI LILLE	2015	P		CDC	83 140,00	78 855,56	46,33	A	V	Livret A + (-0,2)	0,800	V	Livret A + (-0,2)	0,550	A-1		433,71	1 474,84
ASS ADATERELI LILLE	2017	P		CDC	535 629,00	523 620,65	38,00	A	V	Livret A + (-0,2)	0,550	V	Livret A + (-0,2)	0,550	A-1		2 879,91	12 074,40
ASS ADATERELI LILLE	2017	P		CDC	323 472,00	317 833,73	48,00	A	V	Livret A + (-0,2)	0,550	V	Livret A + (-0,2)	0,550	A-1		1 748,09	5 669,28
ASS ADATERELI LILLE	2018	P		CDC	178 204,00	178 204,00	39,17	A	V	Livret A + (-0,2)	0,550	V	Livret A + (-0,2)	0,550	A-1		980,12	3 015,31
ASS CAL PACT DUNKERQUE	1992	P	ACQ 2 LGTS R. CARLIER/CHURCHIL	CDC	56 009,77	18 948,38	5,00	A	V	Livret A + 1,3	5,800	V	Livret A + 1,3	2,050	-		388,44	3 001,35
ASS CAL PACT DUNKERQUE	1992	P	ACQ 2 LGTS R. CARLIER/CHURCHIL	CDC	27 288,37	9 231,79	5,00	A	V	Livret A + 1,3	5,800	V	Livret A + 1,3	2,050	-		189,25	1 462,28
ASS CAL PACT DUNKERQUE	1992	P	ACQ/AMEL 2 LOGTS AGGLO DK	CDC	28 340,27	9 420,70	5,42	A	V	Livret A + 1,3	5,800	V	Livret A + 1,3	2,050	-		196,55	1 561,24
ASS CAL PACT DUNKERQUE	1993	P	ACQ/AMEL 2 LOGTS AGGLO DK	CDC	28 660,42	10 605,95	6,75	A	V	Livret A + 1,3	5,800	V	Livret A + 1,3	2,050	-		226,31	1 505,90
ASS CAL PACT DUNKERQUE	1992	P	ACQ/AMEL 2 LOGTS AGGLO DK	CDC	87 658,18	29 138,78	5,42	A	V	Livret A + 1,3	5,800	V	Livret A + 1,3	2,050	-		607,93	4 829,03
ASS CAL PACT DUNKERQUE	1992	P	ACQ/AMEL 2 LOGTS AGGLO DK	CDC	26 831,03	8 832,25	5,92	A	V	Livret A + 1,3	5,800	V	Livret A + 1,3	2,050	-		186,08	1 463,72
ASS CAL PACT DUNKERQUE	1992	P	ACQ/AMEL 3 LOGTS AGGLO DK	CDC	42 792,44	14 224,79	5,42	A	V	Livret A + 1,3	5,800	V	Livret A + 1,3	2,050	-		296,78	2 357,40
ASS CAL PACT DUNKERQUE	1992	P	ACQ/AMEL 3 LOGTS AGGLO DK	CDC	24 483,31	8 138,59	5,42	A	V	Livret A + 1,3	5,800	V	Livret A + 1,3	2,050	-		169,80	1 348,77
ASS CAL PACT DUNKERQUE	1992	P	ACQ/AMEL 6 IMMEUBLES AGGLO DK	CDC	24 330,86	8 146,78	5,25	A	V	Livret A + 1,3	5,800	V	Livret A + 1,3	2,050	-		168,74	1 350,12

Désignation du bénéficiaire	Année de mobilisation et profil d'amortissement de l'emprunt (1)		Objet de l'emprunt garanti	Organisme prêteur ou chef de file	Montant initial	Capital restant dû au 01/01/N	Durée résiduelle	Périodicité des remboursements (2)	Taux initial			Taux à la date de vote du budget (6)			Catégorie d'emprunt (7)	Indices ou devises pouvant modifier l'emprunt	Annuité garantie au cours de l'exercice	
	Année	Profil							Taux (3)	Index (4)	Taux actuariel (5)	Taux (3)	Index (4)	Niveau de taux			En intérêts (8)	En capital
ASS CAL PACT DUNKERQUE	1992	P	ACQ/AMEL. 6 IMMEUBLES AGGLO DK	CDC	35 825,52	11 908,90	5,42	A	V	Livret A + 1,3	5,800	V	Livret A + 1,3	2,050	-	248,46	1 973,61	
ASS CAL PACT DUNKERQUE	1992	P	ACQ/AMEL. 6 IMMEUBLES AGGLO DK	CDC	79 227,75	26 336,39	5,42	A	V	Livret A + 1,3	5,800	V	Livret A + 1,3	2,050	-	549,46	4 364,60	
ASS CAL PACT DUNKERQUE	1992	P	ACQ/AMEL. 6 IMMEUBLES AGGLO DK	CDC	62 809,00	20 878,58	5,42	A	V	Livret A + 1,3	5,800	V	Livret A + 1,3	2,050	-	435,60	3 460,11	
ASS CAL PACT DUNKERQUE	1992	P	ACQ/AMEL. 6 IMMEUBLES AGGLO DK	CDC	31 404,50	10 337,75	5,92	A	V	Livret A + 1,3	5,800	V	Livret A + 1,3	2,050	-	217,80	1 713,23	
ASS CAL PACT DUNKERQUE	1993	P	ACQ. 1 LGT R. DOUMER & DEGROOTE	CDC	40 551,44	15 557,73	6,00	A	V	Livret A + 1,3	5,800	V	Livret A + 1,3	2,050	-	320,20	2 208,99	
ASS CAL PACT DUNKERQUE	1993	P	ACQ. 1 LOGT 32 RUE REYNAERT	CDC	26 678,58	9 872,56	6,75	A	V	Livret A + 1,3	5,800	V	Livret A + 1,3	2,050	-	210,66	1 401,77	
ASS CAL PACT DUNKERQUE	1993	P	ACQ. 1 LOG 429 R ZUYDCOOTE (ROS)	CDC	17 836,54	6 777,92	6,08	A	V	Livret A + 1,3	5,800	V	Livret A + 1,3	2,050	-	140,84	962,37	
ASS CAL PACT DUNKERQUE	1993	P	ACQ. 1 LOGT 7 RUE DE L'YSER	CDC	23 477,15	8 687,86	6,75	A	V	Livret A + 1,3	5,800	V	Livret A + 1,3	2,050	-	185,38	1 233,56	
ASS CAL PACT DUNKERQUE	1993	P	ACQ. 1 LOGT 39 RUE BUFFON	CDC	40 398,99	14 949,89	6,75	A	V	Livret A + 1,3	5,800	V	Livret A + 1,3	2,050	-	319,00	2 122,68	
ASS CAL PACT DUNKERQUE	1993	P	ACQ. 1 LOGT 42 RUE MARCEAU	CDC	22 181,33	8 208,32	6,75	A	V	Livret A + 1,3	5,800	V	Livret A + 1,3	2,050	-	175,15	1 165,47	
ASS CAL PACT DUNKERQUE	1993	P	ACQ. 1 LOGT 31 RUE H.GHESQUIERE	CDC	29 880,01	11 057,27	6,75	A	V	Livret A + 1,3	5,800	V	Livret A + 1,3	2,050	-	235,94	1 569,99	
ASS CAL PACT DUNKERQUE	1995	P	ACQ. 1 LOGT 254 CHEMIN D'AVEN	CDC	33 691,24	12 064,19	8,50	A	V	Livret A + 0,8	4,800	V	Livret A + 0,8	1,550	-	175,35	1 383,81	
ASS CAL PACT DUNKERQUE	1996	P	ACQ/AMEL 1 LOGT 62 QUAI COLME	CDC	77 291,66	31 544,28	9,83	A	V	Livret A + 0,8	4,300	V	Livret A + 0,8	1,550	-	488,94	3 197,30	
ASS CAL PACT DUNKERQUE	1991	P	ACQ/AMEL. 8 LOGTS AGGLOM. DK	CDC	17 867,02	5 162,55	4,17	A	V	Livret A + 1,3	5,800	V	Livret A + 1,3	2,050	-	105,83	1 017,85	
ASS CAL PACT DUNKERQUE	1991	P	ACQ/AMEL. 8 LOGTS AGGLOM. DK	CDC	42 152,15	12 179,55	4,17	A	V	Livret A + 1,3	5,800	V	Livret A + 1,3	2,050	-	249,68	2 401,32	
ASS CAL PACT DUNKERQUE	1991	P	ACQ/AMEL. 8 LOGTS AGGLOM. DK	CDC	19 442,74	5 617,83	4,17	A	V	Livret A + 1,3	5,800	V	Livret A + 1,3	2,050	-	115,17	1 107,61	
ASS CAL PACT DUNKERQUE	1991	P	ACQ/AMEL. 8 LOGTS AGGLOM. DK	CDC	74 425,61	21 190,36	4,58	A	V	Livret A + 1,3	5,800	V	Livret A + 1,3	2,050	-	440,85	4 216,97	
ASS CAL PACT DUNKERQUE	1991	P	ACQ/AMEL. 8 LOGTS AGGLOM. DK	CDC	32 624,09	9 288,69	4,58	A	V	Livret A + 1,3	5,800	V	Livret A + 1,3	2,050	-	193,24	1 848,49	

Désignation du bénéficiaire	Année de mobilisation et d'amortissement de l'emprunt (1)		Objet de l'emprunt garanti	Organisme prêteur ou chef de file	Montant initial	Capital restant dû au 01/01/N	Durée résiduelle	Périodicité des remboursements (2)	Taux initial			Taux à la date de vote du budget (6)			Catégorie d'emprunt (7)	Indices ou devises pouvant modifier l'emprunt	Annuité garantie au cours de l'exercice	
	Année	Profil							Taux (3)	Index (4)	Taux actuariel (5)	Taux (3)	Index (4)	Niveau de taux			En intérêts (8)	En capital
ASS CAL PACT DUNKERQUE	1991	P	ACQ/AMEL. 8 LOGTS AGGLOM. DK	CDC	56 711,03	16 146,69	4,75	A	V	Livret A + 1,3	5,800	V	Livret A + 1,3	2,050	-	335,92	3 213,26	
ASS CAL PACT DUNKERQUE	1991	P	ACQ/AMEL. 8 LOGTS AGGLOM. DK	CDC	38 828,76	11 055,27	4,75	A	V	Livret A + 1,3	5,800	V	Livret A + 1,3	2,050	-	230,00	2 200,04	
ASS CAL PACT DUNKERQUE	1991	P	ACQ/AMEL. 6 LOGTS AGGLOM. DK	CDC	20 961,74	6 056,73	4,17	A	V	Livret A + 1,3	5,800	V	Livret A + 1,3	2,050	-	124,16	1 194,14	
ASS CAL PACT DUNKERQUE	1991	P	ACQ/AMEL. 6 LOGTS AGGLOM. DK	CDC	26 678,58	7 708,58	4,17	A	V	Livret A + 1,3	5,800	V	Livret A + 1,3	2,050	-	158,03	1 519,84	
ASS CAL PACT DUNKERQUE	1991	P	ACQ/AMEL. 6 LOGTS AGGLOM. DK	CDC	18 979,90	5 484,10	4,17	A	V	Livret A + 1,3	5,800	V	Livret A + 1,3	2,050	-	112,42	1 081,25	
ASS CAL PACT DUNKERQUE	1991	P	ACQ/AMEL. 6 LOGTS AGGLOM. DK	CDC	34 468,72	9 813,89	4,58	A	V	Livret A + 1,3	5,800	V	Livret A + 1,3	2,050	-	204,17	1 953,01	
ASS LES PAPILLONS BLANCS	2015	P	Réhabilitation et extension foyer du Comte Jean Rue Dessinguez à Dunkerque	CREDIT COOPERATIF	1 487 400,00	1 283 497,01	16,80	M	F	Taux fixe à 1,66 %	1,670	F	Taux fixe à 1,66 %	1,670	A-1	20 800,48	66 647,72	
ASS LES PAPILLONS BLANCS	2017	P		CDC	702 373,00	667 254,36	18,92	T	V	Livret A + 1,11	0,460	V	Livret A + 1,11	1,860	A-1	12 082,03	35 118,64	
HABITAT DU NORD	2007	P	Globalisé Ehpad Van Eeghem (Dunkerque) et R.Longueville (Loon Plage)	CDC	4 011 049,00	3 171 121,40	23,00	A	V	Livret A + 1	3,750	V	Livret A + 1	1,750	A-1	55 494,82	107 455,52	
HABITAT DU NORD	2007	P	Globalisé Ehpad Van Eeghem à Dunkerque (1ère tranche)	CDC	1 273 075,00	656 827,74	8,00	A	V	Livret A + 0,65	3,400	V	Livret A + 0,65	1,400	A-1	9 195,59	68 988,61	
HABITAT DU NORD	2007	P	Globalisé Bourmon ville et EHPAD (Dunkerque)	CDC	1 016 366,00	513 019,09	8,33	A	V	Livret A + 0,45	3,200	V	Livret A + 0,45	1,200	A-1	6 156,23	54 320,41	
HABITAT DU NORD	2007	P	Globalisé tirage n°1	CDC	491 069,00	385 032,65	28,33	A	V	Livret A + (-0,2)	2,550	V	Livret A + (-0,2)	0,550	A-1	2 117,68	12 282,68	
HABITAT DU NORD	2007	P	Globalisé rue Boilly	CDC	49 435,00	41 607,06	38,33	A	V	Livret A + (-0,2)	2,550	V	Livret A + (-0,2)	0,550	A-1	228,84	959,43	
HABITAT DU NORD	2007	P	Globalisé tirage n°2	CDC	1 507 268,00	1 232 337,96	28,33	A	V	Livret A + 0,8	3,550	V	Livret A + 0,8	1,550	A-1	19 101,24	33 979,95	
HABITAT DU NORD	2007	P	Globalisé tirage n°3	CDC	795 234,00	695 720,37	38,33	A	V	Livret A + 0,8	3,550	V	Livret A + 0,8	1,550	A-1	10 783,67	13 120,90	
HABITAT DU NORD	2008	P	PLUS FONCIER	CDC	11 084 173,00	9 884 190,15	39,00	A	V	Livret A + 0,8	3,800	V	Livret A + 0,8	1,550	A-1	153 204,95	180 218,19	
HABITAT DU NORD	2008	P	PLAIB FONCIER	CDC	2 007 654,00	1 729 377,46	39,00	A	V	Livret A + (-0,2)	2,800	V	Livret A + (-0,2)	0,550	A-1	9 511,58	38 771,19	

Désignation du bénéficiaire	Année de mobilisation et d'amortissement de l'emprunt (1)		Objet de l'emprunt garanti	Organisme prêteur ou chef de file	Montant initial	Capital restant dû au 01/01/N	Durée résiduelle	Périodicité des remboursements (2)	Taux initial			Taux à la date de vote du budget (6)			Catégorie d'emprunt (7)	Indices ou devises pouvant modifier l'emprunt	Annuité garantie au cours de l'exercice	
	Année	Profil							Taux (3)	Index (4)	Taux actualisé (5)	Taux (3)	Index (4)	Niveau de taux			En intérêts (8)	En capital
HABITAT DU NORD	2008	P		CDC	5 457 643,00	4 486 720,99	29,83	A	V	Livret A + 0,6		V	Livret A + 0,6	A-1		60 570,73	122 304,39	
HABITAT DU NORD	2010	P	Acquisition Amélioration 4 logts PLUS 9 Bld Jean Jaurès à COUDEKERQUE-BRANCHE (Délib du 15/10/2009)	CDC	233 433,00	202 758,14	31,42	A	V	Livret A + 0,6		V	Livret A + 0,6	A-1		2 737,23	5 107,83	
HABITAT DU NORD	2010	P	Acquisition Amélioration 1 logt 40 rue Ghyssel DUNKERQUE (Délib du 15/10/2009)	CDC	119 499,00	101 076,38	31,42	A	V	Livret A + (-0,2)		V	Livret A + (-0,2)	A-1		555,92	2 897,48	
HABITAT DU NORD	2011	P		CDC	1 152 628,00	1 014 547,84	32,17	A	V	Livret A + 0,6		V	Livret A + 0,6	A-1		13 696,40	24 606,17	
HABITAT DU NORD	2011	P		CDC	351 043,00	321 436,64	42,17	A	V	Livret A + 0,6		V	Livret A + 0,6	A-1		4 339,39	5 563,29	
HABITAT DU NORD	2011	P		CDC	477 741,00	411 116,95	32,17	A	V	Livret A + (-0,2)		V	Livret A + (-0,2)	A-1		2 261,14	11 395,84	
HABITAT DU NORD	2011	P		CDC	126 440,00	113 335,75	42,17	A	V	Livret A + (-0,2)		V	Livret A + (-0,2)	A-1		623,35	2 343,52	
HABITAT DU NORD	2011	P	rue André Bouloche LOON-PLAGE 40 logts (Délib au 16/12/2010)	CDC	572 790,00	441 390,05	17,25	A	V	Livret A + 0,6		V	Livret A + 0,6	A-1		5 958,77	21 827,17	
HABITAT DU NORD	2011	P		CDC	1 438 721,00	1 262 332,06	32,50	A	V	Livret A + 0,6		V	Livret A + 0,6	A-1		17 041,48	30 615,77	
HABITAT DU NORD	2011	P		CDC	342 759,00	312 795,58	42,50	A	V	Livret A + 0,6		V	Livret A + 0,6	A-1		4 222,74	5 413,73	
HABITAT DU NORD	2011	P		CDC	368 685,00	316 324,70	32,50	A	V	Livret A + (-0,2)		V	Livret A + (-0,2)	A-1		1 739,79	8 768,26	
HABITAT DU NORD	2011	P		CDC	87 835,00	78 487,21	42,50	A	V	Livret A + (-0,2)		V	Livret A + (-0,2)	A-1		431,68	1 622,93	
HABITAT DU NORD	2006	P	globalisé 8 logts ST POL OS DK	CDC	562 800,00	439 729,39	22,00	A	V	Livret A + 1		V	Livret A + 1	A-1		7 695,26	15 693,05	
HABITAT DU NORD	2006	P	globalisé 3 logts ST POL	CDC	321 600,00	245 646,58	22,00	A	V	Livret A + 0,5		V	Livret A + 0,5	A-1		3 070,68	9 284,62	
HABITAT DU NORD	2006	P	globalisé LES PEINTRES	CDC	170 000,00	80 182,62	7,00	A	V	Livret A + 0,65		V	Livret A + 0,65	A-1		1 122,66	9 541,95	
HABITAT DU NORD	2011	P		CDC	132 038,00	118 072,86	33,00	A	V	Livret A + 0,6		V	Livret A + 0,6	A-1		1 593,98	2 759,48	

Désignation du bénéficiaire	Année de mobilisation et profil d'amortissement de l'emprunt (1)		Objet de l'emprunt garanti	Organisme prêteur ou chef de file	Montant initial	Capital restant dû au 01/01/N	Durée résiduelle	Périodicité des remboursements (2)	Taux initial			Taux à la date de vote du budget (6)			Catégorie d'emprunt (7)	Indices ou devises pouvant modifier l'emprunt	Annuité garantie au cours de l'exercice	
	Année	Profil							Taux (3)	Index (4)	Taux actuariel (5)	Taux (3)	Index (4)	Niveau de taux			En intérêts (8)	En capital
HABITAT DU NORD	2012	P		CDC	98 536,00	86 282,57	33,08	A	V	Livret A + (-0,2)	2,050	V	Livret A + (-0,2)	0,550	A-1		474,55	2 314,79
HABITAT DU NORD	2012	P		CDC	24 884,00	22 542,47	43,08	A	V	Livret A + (-0,2)	2,050	V	Livret A + (-0,2)	0,550	A-1		123,98	454,24
HABITAT DU NORD	2012	P		CDC	120 547,00	107 618,48	33,08	A	V	Livret A + 0,6	2,850	V	Livret A + 0,6	1,350	A-1		1 452,85	2 515,15
HABITAT DU NORD	2012	P		CDC	147 254,00	131 461,17	33,08	A	V	Livret A + 0,6	2,850	V	Livret A + 0,6	1,350	A-1		1 774,73	3 072,38
HABITAT DU NORD	2012	P		CDC	158 463,00	141 468,04	33,17	A	V	Livret A + 0,6	2,850	V	Livret A + 0,6	1,350	A-1		1 909,82	3 306,25
HABITAT DU NORD	2012	P		CDC	55 487,00	51 191,70	43,17	A	V	Livret A + 0,6	2,850	V	Livret A + 0,6	1,350	A-1		691,09	859,52
HABITAT DU NORD	2012	P		CDC	503 942,00	449 894,81	33,17	A	V	Livret A + 0,6	2,850	V	Livret A + 0,6	1,350	A-1		6 073,58	10 514,49
HABITAT DU NORD	2012	P		CDC	88 527,00	81 674,05	43,17	A	V	Livret A + 0,6	2,850	V	Livret A + 0,6	1,350	A-1		1 102,60	1 371,33
HABITAT DU NORD	2012	P		CDC	250 258,00	219 137,15	33,17	A	V	Livret A + (-0,2)	2,050	V	Livret A + (-0,2)	0,550	A-1		1 205,25	5 879,02
HABITAT DU NORD	2012	P		CDC	42 241,00	38 266,20	43,17	A	V	Livret A + (-0,2)	2,050	V	Livret A + (-0,2)	0,550	A-1		210,46	771,08
HABITAT DU NORD	2012	P		CDC	1 114 053,00	990 806,29	33,92	A	V	Livret A + 0,6	2,850	V	Livret A + 0,6	1,350	A-1		13 375,88	23 156,14
HABITAT DU NORD	2014	P		CDC	111 971,00	102 189,02	35,50	A	V	Livret A + (-0,2)	1,050	V	Livret A + (-0,2)	0,550	A-1		562,04	2 574,60
HABITAT DU NORD	2015	P		CDC	81 095,00	76 481,45	36,50	A	V	Livret A + 0,6	1,600	V	Livret A + 0,6	1,350	A-1		1 032,50	1 607,25
HABITAT DU NORD	2015	P		CDC	33 905,00	32 478,42	46,50	A	V	Livret A + 0,6	1,600	V	Livret A + 0,6	1,350	A-1		438,46	499,33
HABITAT DU NORD	2015	P		CDC	376 741,00	362 313,83	37,17	A	V	Livret A + 0,6	1,350	V	Livret A + 0,6	1,350	A-1		4 899,08	7 359,98
HABITAT DU NORD	2015	P		CDC	94 385,00	91 699,03	47,17	A	V	Livret A + 0,6	1,350	V	Livret A + 0,6	1,350	A-1		1 239,57	1 370,24
HABITAT DU NORD	2015	P		CDC	71 962,00	69 206,24	37,17	A	V	Livret A + 0,6	1,350	V	Livret A + 0,6	1,350	A-1		935,78	1 405,85
HABITAT DU NORD	2015	P		CDC	23 988,00	23 305,36	47,17	A	V	Livret A + 0,6	1,350	V	Livret A + 0,6	1,350	A-1		315,04	348,25

Désignation du bénéficiaire	Année de mobilisation et d'amortissement de l'emprunt (1)		Objet de l'emprunt garanti	Organisme prêteur ou chef de file	Montant initial	Capital restant dû au 01/01/N	Durée résiduelle	Périodicité des remboursements (2)	Taux initial			Taux à la date de vote du budget (6)			Catégorie d'emprunt (7)	Indices ou devises pouvant modifier l'emprunt	Annuité garantie au cours de l'exercice	
	Année	Profil							Taux (3)	Index (4)	Taux actualisé (5)	Taux (3)	Index (4)	Niveau de taux			En intérêts (8)	En capital
HABITAT DU NORD	2015	P		CDC	110 386,00	106 158,80	37,17	A	V	Livret A + 0,6	1,350	V	Livret A + 0,6	1,350	A-1		1 435,44	2 156,50
HABITAT DU NORD	2015	P		CDC	58 773,00	57 100,46	47,17	A	V	Livret A + 0,6	1,350	V	Livret A + 0,6	1,350	A-1		771,87	853,24
HABITAT DU NORD	2017	P		CDC	156 472,00	153 496,07	38,67	A	V	Livret A + 0,6	1,350	V	Livret A + 0,6	1,350	A-1		2 072,20	3 016,10
HABITAT DU NORD	2017	P		CDC	36 066,00	35 556,26	48,67	A	V	Livret A + 0,6	1,350	V	Livret A + 0,6	1,350	A-1		480,01	516,62
HABITAT DU NORD	2017	P		CDC	120 636,00	117 931,44	38,67	A	V	Livret A + (-0,2)	0,550	V	Livret A + (-0,2)	0,550	A-1		648,62	2 719,44
HABITAT DU NORD	2017	P		CDC	16 832,00	16 538,61	48,67	A	V	Livret A + (-0,2)	0,550	V	Livret A + (-0,2)	0,550	A-1		90,96	295,01
HABITAT DU NORD	2015	P		CDC	302 000,00	261 733,34	12,00	A	V	Livret A + (-0,75)	0,000	V	Livret A + (-0,75)	0,000	A-1		0,00	20 133,33
HABITAT DU NORD	2015	P		CDC	191 979,00	168 557,26	12,00	A	V	Livret A + 0,6	1,350	V	Livret A + 0,6	1,350	A-1		2 275,52	11 948,55
HABITAT DU NORD	2016	P		CDC	97 500,00	78 519,44	3,17	A	V	Livret A + 0,6	1,350	V	Livret A + 0,6	1,350	A-1		1 104,16	19 236,80
HABITAT DU NORD	2016	P		CDC	112 000,00	89 600,00	3,17	A	V	Livret A + (-0,75)	0,000	V	Livret A + (-0,75)	0,000	A-1		0,00	22 400,00
HABITAT DU NORD	2015	P		CDC	1 147 344,30	1 108 454,10	23,00	A	V	Livret A + 0,6	1,350	V	Livret A + 0,6	1,350	A-1		14 964,13	39 415,22
HABITAT DU NORD	2016	P		CDC	672 000,00	537 600,00	3,17	A	V	Livret A + (-0,75)	0,000	V	Livret A + (-0,75)	0,000	A-1		0,00	134 400,00
HABITAT DU NORD	2016	P		CDC	877 800,00	706 916,56	3,17	A	V	Livret A + 0,6	1,350	V	Livret A + 0,6	1,350	A-1		9 940,87	173 190,37
HABITAT DU NORD	2016	P		CDC	308 050,73	279 071,07	8,08	A	V	Livret A + 0,6	1,350	V	Livret A + 0,6	1,350	A-1		3 767,46	29 370,88
HABITAT DU NORD	2016	P		CDC	98 210,00	88 389,00	8,08	A	V	Livret A + (-0,75)	0,000	V	Livret A + (-0,75)	0,000	A-1		0,00	9 821,00
HABITAT DU NORD	2016	P		CDC	240 000,00	216 000,00	8,08	A	V	Livret A + (-0,75)	0,000	V	Livret A + (-0,75)	0,000	A-1		0,00	24 000,00
HABITAT DU NORD	2017	P		CDC	28 644,43	28 145,14	48,67	A	V	Livret A + (-0,2)	0,550	V	Livret A + (-0,2)	0,550	A-1		154,80	502,03
HABITAT DU NORD	2017	P		CDC	199 913,19	195 431,30	38,67	A	V	Livret A + (-0,2)	0,550	V	Livret A + (-0,2)	0,550	A-1		1 074,87	4 506,54



Désignation du bénéficiaire	Année de mobilisation et profil d'amortissement de l'emprunt (1)		Objet de l'emprunt garanti	Organisme prêteur ou chef de file	Montant initial	Capital restant dû au 01/01/N	Durée résiduelle	Périodicité des remboursements (2)	Taux initial			Taux à la date de vote du budget (6)			Catégorie d'emprunt (7)	Indices ou devises pouvant modifier l'emprunt	Annuité garantie au cours de l'exercice	
	Année	Profil							Taux (3)	Index (4)	Taux actualisé (5)	Taux (3)	Index (4)	Niveau de taux			En intérêts (8)	En capital
HABITAT DU NORD	2016	P		CDC	352 115,81	352 115,81	24,00	A	V	Livret A + 0,6		V	Livret A + 0,6	1,350	A-1		4 753,56	11 935,26
HABITAT DU NORD	2018	P		CDC	86 411,00	86 411,00	14,25	A	V	Livret A + (-0,75)		V	Livret A + (-0,75)	0,000	A-1		0,00	5 760,73
HABITAT DU NORD	2017	P		CDC	1 032 000,00	989 277,19	23,58	T	F	Taux fixe à 1,55 %		F	Taux fixe à 1,55 %	1,550	A-1		15 048,09	34 774,60
HABITAT DU NORD	2018	P		CDC	139 588,00	139 588,00	14,17	A	V	Livret A + (-0,75)		V	Livret A + (-0,75)	0,000	A-1		0,00	9 305,87
HABITAT DU NORD	2018	P		CDC	171 366,00	171 366,00	39,58	A	V	Livret A + 0,6		V	Livret A + 0,6	1,350	A-1		2 313,44	3 259,20
HABITAT DU NORD	2018	P		CDC	224 000,00	224 000,00	14,83	A	V	Livret A + (-0,75)		V	Livret A + (-0,75)	0,000	A-1		0,00	14 933,33
HABITAT DU NORD	2018	P		CDC	257 130,00	257 130,00	24,83	A	V	Livret A + 0,6		V	Livret A + 0,6	1,350	A-1		3 471,26	8 715,63
HABITAT DU NORD	2018	P		CDC	400 000,00	400 000,00	15,67	A	V	Livret A + (-0,75)		V	Livret A + (-0,75)	0,000	A-1		0,00	0,00
HABITAT DU NORD	2018	P		CDC	464 000,00	464 000,00	15,67	A	V	Livret A + (-0,75)		V	Livret A + (-0,75)	0,000	A-1		0,00	0,00
HABITAT DU NORD	2018	P		CDC	493 000,00	493 000,00	15,58	A	V	Livret A + (-0,75)		V	Livret A + (-0,75)	0,000	A-1		0,00	0,00
HABITAT DU NORD	2018	P		CDC	373 500,00	373 500,00	15,75	A	V	Livret A + (-0,75)		V	Livret A + (-0,75)	0,000	A-1		0,00	0,00
HABITAT DU NORD	2011	P		CREDIT AGRICOLE	273 784,00	255 132,73	32,25	A	F	Taux fixe à 4,95 %		F	Taux fixe à 4,95 %	4,950	A-1		12 629,07	3 217,47
HABITAT DU NORD	2012	C		CREDIT AGRICOLE	126 360,00	111 196,80	43,24	A	V	(Livret A + 1,1)-Floor 0 sur Livret A		V	(Livret A + 1,1)-Floor 0 sur Livret A	1,850	A-1		2 057,14	2 527,20
HABITAT DU NORD	2012	C		CREDIT AGRICOLE	231 666,00	196 916,10	33,24	A	V	(Livret A + 1,1)-Floor 0 sur Livret A		V	(Livret A + 1,1)-Floor 0 sur Livret A	1,850	A-1		3 642,95	5 791,65
ICF NORD EST	2008	P		CDC	2 202 176,00	813 727,62	4,83	A	V	Livret A + 0,6		V	Livret A + 0,6	1,350	A-1		10 985,32	158 410,31
ICF NORD EST	2013	P		CDC	1 014 567,00	903 358,58	29,33	A	V	Livret A + 0,6		V	Livret A + 0,6	1,350	A-1		12 195,34	24 624,82
ICF NORD EST	2013	P		CDC	647 643,00	566 945,44	29,33	A	V	Livret A + (-0,2)		V	Livret A + (-0,2)	0,550	A-1		3 118,20	17 433,74
ICF NORD EST	2014	P		CDC	417 152,26	305 644,72	7,83	A	V	Livret A + 1,2		V	Livret A + 1,2	1,950	A-1		5 960,07	34 023,17
ICF NORD EST	2015	P		CDC	24 622,56	19 227,97	7,17	A	V	Livret A + 1,2		V	Livret A + 1,2	1,950	A-1		374,95	2 354,34

COMMUNAUTE URBAINE DUNKERQUE - BUDGET COMMUNAUTAIRE - BP - 2019

Désignation du bénéficiaire	Année de mobilisation et d'amortissement de l'emprunt (1)		Objet de l'emprunt garanti	Organisme prêteur ou chef de file	Montant initial	Capital restant dû au 01/01/N	Durée résiduelle	Périodicité des remboursements (2)	Taux initial			Taux à la date de vote du budget (6)			Catégorie d'emprunt (7)	Indices ou devises pouvant modifier l'emprunt	Annuité garantie au cours de l'exercice	
	Année	Profil							Taux (3)	Index (4)	Taux actuariel (5)	Taux (3)	Index (4)	Niveau de taux			En intérêts (8)	En capital
ICF NORD EST	2014	P		CDC	339 754,69	234 765,82	8,75	A	V	Livret A + 1,2	1,950	V	Livret A + 1,2	1,950	A-1		4 563,61	26 125,44
ICF NORD EST	2015	P		CDC	90 438,98	70 624,58	7,25	A	V	Livret A + 1,2	1,950	V	Livret A + 1,2	1,950	A-1		1 377,18	8 630,13
ICF NORD EST	2015	P		CDC	19 434,65	15 638,11	8,08	A	V	Livret A + 1,2	1,950	V	Livret A + 1,2	1,950	A-1		304,99	1 740,25
ICF NORD EST	2015	P		CDC	11 908,58	9 448,70	8,50	A	V	Livret A + 1,2	1,950	V	Livret A + 1,2	1,950	A-1		186,88	1 051,48
ICF NORD EST	2015	P		CDC	10 286,62	8 161,79	8,50	A	V	Livret A + 1,2	1,950	V	Livret A + 1,2	1,950	A-1		161,43	908,27
ICF NORD EST	2014	P		CDC	11 070,52	8 188,52	8,75	A	V	Livret A + 1,2	1,950	V	Livret A + 1,2	1,950	A-1		164,11	911,24
ICF NORD EST	2014	P		CDC	80 211,29	63 030,50	10,75	A	V	Livret A + 1,2	1,950	V	Livret A + 1,2	1,950	A-1		1 257,32	5 754,16
ICF NORD EST	2014	P		CDC	22 249,37	16 749,55	9,75	A	V	Livret A + 1,2	1,950	V	Livret A + 1,2	1,950	A-1		340,00	1 679,59
ICF NORD EST	2014	P		CDC	20 656,03	15 550,09	9,75	A	V	Livret A + 1,2	1,950	V	Livret A + 1,2	1,950	A-1		315,65	1 559,31
ICF NORD EST	1979	P	67 LOGEMENTS CITE S.N.C.F.	CDC	158 394,53	6 837,53	0,32	A	F	Taux fixe à 2,85 %	2,950	F	Taux fixe à 2,95 %	2,950	A-1		200,22	6 837,53
ICF NORD EST	1979	P	79 LOGEMENTS CITE S.N.C.F.	CDC	71 300,41	3 258,34	0,57	A	F	Taux fixe à 3,35 %	3,350	F	Taux fixe à 3,35 %	3,350	A-1		108,42	3 258,34
ICF NORD EST	2016	P		CDC	428 936,00	428 936,00	27,00	A	V	Livret A + 1,11	1,860	V	Livret A + 1,11	1,860	A-1		7 978,21	10 620,76
ICF NORD EST	2016	P		CDC	2 348 925,00	2 348 925,00	32,00	A	V	Inflation Livret A + 1,33	1,650	V	Inflation Livret A + 1,33	3,070	A-1		47 683,18	38 677,97
ICF NORD EST	2016	P		CDC	650 212,00	650 212,00	32,00	A	V	Livret A + (-0,2)	0,550	V	Livret A + (-0,2)	0,550	A-1		3 576,17	16 393,66
ICF NORD EST	1986	P	15 LOGEMENTS CITE CHEMINOTS	CDC	907 666,20	127 913,26	4,67	A	V	Livret A + 0,52	4,940	V	Livret A + 0,52	1,270	-		1 624,50	25 838,89
ICF NORD EST	1988	P	20 LOGEMENTS CITE CHEMINOTS	CDC	1 042 156,73	330 999,73	6,08	A	V	Livret A + 0,52	4,940	V	Livret A + 0,52	1,270	-		4 803,27	48 037,34
ICF NORD EST	1990	P	20 LOGEMENTS CITE CHEMINOTS	CDC	180 438,66	74 050,15	8,25	A	V	Livret A + 0,52	4,940	V	Livret A + 0,52	1,270	-		1 019,04	8 411,74
ICF NORD EST	2015	P		Crédit Foncier	419 492,43	385 550,30	23,58	A	F	Taux fixe à 2,52 %	2,520	F	Taux fixe à 2,52 %	2,520	A-1		9 715,87	11 889,00
IMMOBILIERE NORD ARTOIS	2009	P		CDC	94 000,00	84 248,11	40,83	A	V	Livret A + 0,6	1,850	V	Livret A + 0,6	1,350	A-1		1 137,35	1 551,84
IMMOBILIERE NORD ARTOIS	2011	P		CDC	1 514 000,00	1 287 613,49	27,83	A	V	Livret A + 0,6	2,850	V	Livret A + 0,6	1,350	A-1		17 382,78	38 147,14
IMMOBILIERE NORD ARTOIS	2011	P		CDC	233 700,00	213 034,38	42,83	A	V	Livret A + 0,6	2,850	V	Livret A + 0,6	1,350	A-1		2 875,96	3 687,11
IMMOBILIERE NORD ARTOIS	2011	P		CDC	407 300,00	338 359,98	27,83	A	V	Livret A + (-0,2)	2,050	V	Livret A + (-0,2)	0,550	A-1		1 860,98	11 210,80
IMMOBILIERE NORD ARTOIS	2011	P		CDC	63 100,00	56 289,11	42,83	A	V	Livret A + (-0,2)	2,050	V	Livret A + (-0,2)	0,550	A-1		309,59	1 163,93
IMMOBILIERE NORD ARTOIS	2011	P		CDC	365 000,00	310 422,02	27,83	A	V	Livret A + 0,6	2,850	V	Livret A + 0,6	1,350	A-1		4 190,70	9 196,63

Désignation du bénéficiaire	Année de mobilisation et profil d'amortissement de l'emprunt (1)		Objet de l'emprunt garanti	Organisme prêteur ou chef de file	Montant initial	Capital restant dû au 01/01/N	Durée résiduelle	Périodicité des remboursements (2)	Taux initial			Taux à la date de vote du budget (6)			Catégorie d'emprunt (7)	Indices ou devises pouvant modifier l'emprunt	Annuité garantie au cours de l'exercice	
	Année	Profil							Taux (3)	Index (4)	Taux actuariel (5)	Taux (3)	Index (4)	Niveau de taux			En intérêts (8)	En capital
IMMOBILIERE NORD ARTOIS	2011	P		CDC	88 000,00	80 218,35	42,83	A	V	Livret A + 0,6		V	Livret A + 0,6	1,350	A-1		1 082,95	1 388,38
IMMOBILIERE NORD ARTOIS	2011	P		CDC	275 000,00	233 879,59	27,83	A	V	Livret A + 0,6		V	Livret A + 0,6	1,350	A-1		3 157,37	6 928,98
IMMOBILIERE NORD ARTOIS	2011	P		CDC	69 000,00	62 898,47	42,83	A	V	Livret A + 0,6		V	Livret A + 0,6	1,350	A-1		849,13	1 088,62
IMMOBILIERE NORD ARTOIS	2011	P		CDC	702 000,00	597 030,81	27,83	A	V	Livret A + 0,6		V	Livret A + 0,6	1,350	A-1		8 059,92	17 687,77
IMMOBILIERE NORD ARTOIS	2011	P		CDC	190 000,00	173 198,68	42,83	A	V	Livret A + 0,6		V	Livret A + 0,6	1,350	A-1		2 338,18	2 997,65
IMMOBILIERE NORD ARTOIS	2011	P		CDC	231 000,00	191 900,69	27,83	A	V	Livret A + (-0,2)		V	Livret A + (-0,2)	0,550	A-1		1 055,45	6 358,21
IMMOBILIERE NORD ARTOIS	2011	P		CDC	62 500,00	55 753,85	42,83	A	V	Livret A + (-0,2)		V	Livret A + (-0,2)	0,550	A-1		306,65	1 152,86
IMMOBILIERE NORD ARTOIS	2011	P		CDC	97 500,00	80 997,05	27,83	A	V	Livret A + (-0,2)		V	Livret A + (-0,2)	0,550	A-1		445,48	2 683,66
IMMOBILIERE NORD ARTOIS	2011	P		CDC	24 000,00	21 409,47	42,83	A	V	Livret A + (-0,2)		V	Livret A + (-0,2)	0,550	A-1		117,75	442,70
IMMOBILIERE NORD ARTOIS	2013	P		CDC	650 000,00	588 233,17	34,75	A	V	Livret A + 0,6		V	Livret A + 0,6	1,350	A-1		7 941,15	13 258,73
IMMOBILIERE NORD ARTOIS	2013	P		CDC	58 000,00	53 938,59	44,75	A	V	Livret A + 0,6		V	Livret A + 0,6	1,350	A-1		728,17	879,02
IMMOBILIERE NORD ARTOIS	2013	P		CDC	4 027 000,00	3 644 330,67	34,75	A	V	Livret A + 0,6		V	Livret A + 0,6	1,350	A-1		49 198,46	82 142,97
IMMOBILIERE NORD ARTOIS	2013	P		CDC	382 000,00	355 250,77	44,75	A	V	Livret A + 0,6		V	Livret A + 0,6	1,350	A-1		4 795,89	5 789,40
IMMOBILIERE NORD ARTOIS	2014	P		CDC	1 840 000,00	1 702 184,80	35,42	A	V	Livret A + 0,6		V	Livret A + 0,6	1,350	A-1		22 979,49	37 032,49
IMMOBILIERE NORD ARTOIS	2014	P		CDC	269 000,00	254 186,02	45,42	A	V	Livret A + 0,6		V	Livret A + 0,6	1,350	A-1		3 431,51	4 022,53
IMMOBILIERE NORD ARTOIS	1999	P	24 LOGEMENTS ZAC DU COURGHAIN	CDC	1 016 735,69	109 362,53	1,67	A	V	Livret A + 1,2		V	Livret A + 1,2	1,950	A-1		7 199,52	53 560,76
LA MAISON FLAMANDE HLM	2017	P		CREDIT AGRICOLE	1 037 500,00	842 796,27	28,31	X	V	(Livret A + 1)-Floor 0 sur Livret A		V	(Livret A + 1)-Floor 0 sur Livret A	1,750	A-1		14 748,93	0,00
LA MAISON FLAMANDE HLM	1995	P	16 LOGEMENTS RUE THEVENON	CDC	45 734,70	21 881,84	11,75	A	V	Livret A + 1,3		V	Livret A + 1,3	2,050	-		518,06	1 814,54

Désignation du bénéficiaire	Année de mobilisation et profil d'amortissement de l'emprunt (1)		Objet de l'emprunt garanti	Organisme prêteur ou chef de file	Montant initial	Capital restant dû au 01/01/N	Durée résiduelle	Périodicité des remboursements (2)	Taux initial			Taux à la date de vote du budget (6)			Catégorie d'emprunt (7)	Indices ou devises pouvant modifier l'emprunt	Annuité garantie au cours de l'exercice	
	Année	Profil							Taux (3)	Index (4)	Taux actualisé (5)	Taux (3)	Index (4)	Niveau de taux			En intérêts (8)	En capital
LA MAISON FLAMANDE HLM	1994	P	7 LOTS R. DE GAULLE & CREVETTE	CDC	289 887,70	132 767,54	10,50	A	V	Livret A + 1,3	5,800	V	Livret A + 1,3	2,050	-	3 080,94	12 002,24	
LA MAISON FLAMANDE HLM	1994	P	7 LOTS R. DE GAULLE & CREVETTE	CDC	55 630,29	25 478,48	10,50	A	V	Livret A + 1,3	5,800	V	Livret A + 1,3	2,050	-	591,24	2 303,27	
LA MAISON FLAMANDE HLM	1997	P	6 LOTS R. DE GAULLE & CREVETTE	CDC	10 900,11	5 012,23	10,42	A	V	Livret A + 1,3	4,800	V	Livret A + 1,3	2,050	-	102,75	452,76	
LA MAISON FLAMANDE HLM	2006	P	Globalisé Isaert et av Loubet (Dunkerque)	CDC	103 500,00	77 303,81	22,75	A	V	Livret A + 0,5	3,250	V	Livret A + 0,5	1,250	A-1	966,30	2 921,82	
LA MAISON FLAMANDE HLM	2006	P	Globalisé rues Leffrincoucke et rue Triangle (Dunkerque)	CDC	798 507,00	184 637,32	2,75	A	V	Livret A + 0,65	3,400	V	Livret A + 0,65	1,400	A-1	2 588,55	60 692,11	
LA MAISON FLAMANDE HLM	1994	P	36 LOTS R. DES FORTS 'ST GEORGES	CDC	1 820 123,16	823 494,65	10,58	A	V	Livret A + 1,3	5,800	V	Livret A + 1,3	2,050	-	19 344,36	74 444,22	
LA MAISON FLAMANDE HLM	1996	P	36 LOTS R. DES FORTS 'ST GEORGES	CDC	49 362,99	20 998,54	9,58	A	V	Livret A + 1,3	4,800	V	Livret A + 1,3	2,050	-	430,47	2 085,70	
LA MAISON FLAMANDE HLM	2007	P	Globalisé R.manoir (Loon plage) et Samaritaine (St Pol/mer)	CDC	1 744 700,00	1 453 325,53	28,00	A	V	Livret A + 1	3,750	V	Livret A + 1	1,750	A-1	25 433,20	38 897,14	
LA MAISON FLAMANDE HLM	2007	P	Globalisé rues Anatole France (Dunkerque) et Coudekerque village	CDC	636 400,00	566 493,70	38,00	A	V	Livret A + 1	3,750	V	Livret A + 1	1,750	A-1	9 913,64	10 250,13	
LA MAISON FLAMANDE HLM	2007	P	Globalisé R. Amandiers (coudekerque branche) et Gravelines	CDC	217 000,00	177 323,00	28,00	A	V	Livret A + 0,5	3,250	V	Livret A + 0,5	1,250	A-1	2 216,54	5 110,85	
LA MAISON FLAMANDE HLM	2007	P	Globalisé R. Deschamps et Isaert (Dunkerque)	CDC	184 700,00	162 468,16	38,00	A	V	Livret A + 0,65	3,400	V	Livret A + 0,65	1,400	A-1	2 274,55	3 159,95	
LA MAISON FLAMANDE HLM	2007	P	Globalisé R. Deschamps et Isaert (Dunkerque)	CDC	623 700,00	512 683,38	28,00	A	V	Livret A + 0,65	3,400	V	Livret A + 0,65	1,400	A-1	7 177,57	14 453,92	
LA MAISON FLAMANDE HLM	2007	P	Globalisé R. Isaert (Dunkerque) et Amandiers (coudekerque br.)	CDC	56 700,00	49 608,46	38,00	A	V	Livret A + 0,5	3,250	V	Livret A + 0,5	1,250	A-1	620,11	994,83	
LA MAISON FLAMANDE HLM	2007	P	Globalisé R.Manoir (Loon plage) et Samaritaine (St pol/mer)	CDC	821 400,00	249 059,04	3,00	A	V	Livret A + 0,45	3,200	V	Livret A + 0,45	1,200	A-1	2 992,54	61 155,14	
LA MAISON FLAMANDE HLM	2007	P	Globalisé résidence Marengo (Dunkerque)	CDC	242 000,00	76 854,13	3,08	A	V	Livret A + 0,45	3,200	V	Livret A + 0,45	1,200	A-1	922,25	18 871,12	

Désignation du bénéficiaire	Année de mobilisation et d'amortissement de l'emprunt (1)		Objet de l'emprunt garanti	Organisme prêteur ou chef de file	Montant initial	Capital restant dû au 01/01/N	Durée résiduelle	Périodicité des remboursements (2)	Taux initial			Taux à la date de vote du budget (6)			Catégorie d'emprunt (7)	Indices ou devises pouvant modifier l'emprunt	Annuité garantie au cours de l'exercice	
	Année	Profil							Taux (3)	Index (4)	Taux actuariel (5)	Taux (3)	Index (4)	Niveau de taux			En intérêts (8)	En capital
LA MAISON FLAMANDE HLM	2007	P	Globalisé logements à Leffrinckoucke, St Polimer et Zuydcoote	CDC	1 381 400,00	437 271,38	3,33	A	V	Livret A + 0,45		3,200	V	Livret A + 0,45	A-1		5 247,26	107 369,68
LA MAISON FLAMANDE HLM	2007	P	Globalisé R. Allouchery blanc valtel lach	CDC	1 600 000,00	809 490,91	23,42	A	V	Livret A + 0,8		3,550	V	Livret A + 0,8	A-1		19 520,86	28 101,06
LA MAISON FLAMANDE HLM	2007	P	tirage n°3 - 2007- logis PACT	CDC	637 800,00	527 660,99	28,75	A	V	Livret A + 0,8		3,800	V	Livret A + 0,8	A-1		8 178,75	14 549,49
LA MAISON FLAMANDE HLM	2007	P	Tirage n°4 - 2007 - logis PACT	CDC	659 100,00	581 077,02	38,75	A	V	Livret A + 0,8		3,800	V	Livret A + 0,8	A-1		9 006,69	10 958,80
LA MAISON FLAMANDE HLM	2007	P	Réhabilitation de 334 logements	CDC	1 938 500,00	610 028,69	3,75	A	V	Livret A + 0,45		3,450	V	Livret A + 0,45	A-1		7 362,22	149 789,33
LA MAISON FLAMANDE HLM	2008	P	PLAI	CDC	204 040,00	155 296,95	29,00	A	V	Livret A + (-0,2)		2,800	V	Livret A + (-0,2)	A-1		854,13	6 696,59
LA MAISON FLAMANDE HLM	2008	P	PLAI FONCIER	CDC	40 600,00	32 616,61	39,00	A	V	Livret A + (-0,2)		2,800	V	Livret A + (-0,2)	A-1		179,39	1 156,53
LA MAISON FLAMANDE HLM	2008	P	PLUS 02	CDC	1 667 400,00	1 306 548,31	29,00	A	V	Livret A + 0,8		3,800	V	Livret A + 0,8	A-1		20 251,50	51 884,02
LA MAISON FLAMANDE HLM	2008	P	PLUS 02	CDC	414 800,00	341 708,68	39,00	A	V	Livret A + 0,8		3,800	V	Livret A + 0,8	A-1		5 296,48	11 094,25
LA MAISON FLAMANDE HLM	2008	P	PAMBO01	CDC	464 700,00	162 080,58	4,00	A	V	Livret A + 0,45		3,450	V	Livret A + 0,45	A-1		1 944,97	33 122,38
LA MAISON FLAMANDE HLM	2008	P	globalisé	CDC	669 000,00	236 233,44	4,17	A	V	Livret A + 0,45		3,950	V	Livret A + 0,45	A-1		2 834,80	48 753,27
LA MAISON FLAMANDE HLM	2008	P	LOGEMENTS INDIVIDUELS "LE GRAND LARGE" (DUNKERQUE)	CDC	822 100,00	688 768,67	29,33	A	V	Livret A + 0,8		4,300	V	Livret A + 0,8	A-1		10 675,91	18 207,55
LA MAISON FLAMANDE HLM	2008	P	LOGEMENTS INDIVIDUELS "LE GRAND LARGE" (DUNKERQUE)	CDC	122 800,00	108 789,69	39,33	A	V	Livret A + 0,8		4,300	V	Livret A + 0,8	A-1		1 686,24	1 983,56
LA MAISON FLAMANDE HLM	2008	P	LOGEMENTS INDIVIDUELS "LE GRAND LARGE" (DUNKERQUE)	CDC	295 900,00	239 235,18	29,33	A	V	Livret A + (-0,2)		3,300	V	Livret A + (-0,2)	A-1		1 315,79	7 356,56
LA MAISON FLAMANDE HLM	2008	P	LOGEMENTS INDIVIDUELS "LE GRAND LARGE" (DUNKERQUE)	CDC	44 400,00	38 047,25	39,33	A	V	Livret A + (-0,2)		3,300	V	Livret A + (-0,2)	A-1		209,26	852,99
LA MAISON FLAMANDE HLM	2008	P		CDC	556 000,00	424 118,74	19,50	A	V	Livret A + 1,13		4,630	V	Livret A + 1,13	A-1		7 973,43	17 664,88

Désignation du bénéficiaire	Année de mobilisation et profil d'amortissement de l'emprunt (1)		Objet de l'emprunt garanti	Organisme prêteur ou chef de file	Montant initial	Capital restant dû au 01/01/N	Durée résiduelle	Périodicité des remboursements (2)	Taux initial			Taux à la date de vote du budget (6)			Catégorie d'emprunt (7)	Indices ou devises pouvant modifier l'emprunt	Annuité garantie au cours de l'exercice	
	Année	Profil							Taux (3)	Index (4)	Taux actuariel (5)	Taux (3)	Index (4)	Niveau de taux			En intérêts (8)	En capital
LA MAISON FLAMANDE HLM	2008	P		CDC	130 600,00	116 818,12	39,50	A	V	Livret A + 1,13			V	Livret A + 1,13	A-1		2 196,18	1 984,84
LA MAISON FLAMANDE HLM	2008	P		CDC	115 540,00	77 773,94	14,58	A	V	Livret A + 0,45			V	Livret A + 0,45	A-1		933,29	4 763,24
LA MAISON FLAMANDE HLM	2008	P		CDC	125 500,00	101 121,34	29,58	A	V	Livret A + (-0,2)			V	Livret A + (-0,2)	A-1		556,17	3 109,51
LA MAISON FLAMANDE HLM	2008	P		CDC	54 250,00	46 334,07	39,58	A	V	Livret A + (-0,2)			V	Livret A + (-0,2)	A-1		254,84	1 038,77
LA MAISON FLAMANDE HLM	2008	P		CDC	1 096 800,00	905 229,03	29,67	A	V	Livret A + 0,45			V	Livret A + 0,45	A-1		10 862,75	25 246,86
LA MAISON FLAMANDE HLM	2008	P		CDC	190 900,00	166 789,19	39,67	A	V	Livret A + 0,45			V	Livret A + 0,45	A-1		2 001,47	3 273,25
LA MAISON FLAMANDE HLM	2008	P		CDC	166 950,00	133 996,89	29,67	A	V	Livret A + (-0,3)			V	Livret A + (-0,3)	A-1		602,99	4 181,87
LA MAISON FLAMANDE HLM	2009	P		CDC	147 000,00	67 922,45	5,17	A	V	Livret A + 0,6			V	Livret A + 0,6	A-1		916,95	10 944,33
LA MAISON FLAMANDE HLM	2009	P		CDC	258 000,00	119 695,74	5,58	A	V	Livret A + 0,6			V	Livret A + 0,6	A-1		1 628,84	19 286,54
LA MAISON FLAMANDE HLM	2010	P		CDC	2 458 100,00	2 156 563,93	31,17	A	V	Livret A + 0,6			V	Livret A + 0,6	A-1		29 113,61	60 346,51
LA MAISON FLAMANDE HLM	2010	P		CDC	459 200,00	420 053,25	41,17	A	V	Livret A + 0,6			V	Livret A + 0,6	A-1		5 670,72	8 730,94
LA MAISON FLAMANDE HLM	2010	P		CDC	807 000,00	433 539,27	6,17	A	V	Livret A + 0,6			V	Livret A + 0,6	A-1		5 852,78	60 421,56
LA MAISON FLAMANDE HLM	2010	P		CDC	208 500,00	182 923,22	31,17	A	V	Livret A + 0,6			V	Livret A + 0,6	A-1		2 469,46	5 118,69
LA MAISON FLAMANDE HLM	2010	P		CDC	213 000,00	182 646,20	31,17	A	V	Livret A + (-0,2)			V	Livret A + (-0,2)	A-1		1 004,55	5 711,87
LA MAISON FLAMANDE HLM	2010	P		CDC	87 200,00	78 062,31	41,17	A	V	Livret A + (-0,2)			V	Livret A + (-0,2)	A-1		429,34	1 867,30
LA MAISON FLAMANDE HLM	2010	P		CDC	213 900,00	195 665,04	41,17	A	V	Livret A + 0,6			V	Livret A + 0,6	A-1		2 641,48	4 066,96
LA MAISON FLAMANDE HLM	2010	P		CDC	261 000,00	223 124,45	31,50	A	V	Livret A + (-0,3)			V	Livret A + (-0,3)	A-1		1 004,06	7 074,64
LA MAISON FLAMANDE HLM	2010	P		CDC	1 835 000,00	1 252 235,36	11,50	A	V	Livret A + 0,6			V	Livret A + 0,6	A-1		16 905,18	96 829,76

Désignation du bénéficiaire	Année de mobilisation et profil d'amortissement de l'emprunt (1)		Objet de l'emprunt garanti	Organisme prêteur ou chef de file	Montant initial	Capital restant dû au 01/01/N	Durée résiduelle	Périodicité des remboursements (2)	Taux initial			Taux à la date de vote du budget (6)			Catégorie d'emprunt (7)	Indices ou devises pouvant modifier l'emprunt	Annuité garantie au cours de l'exercice	
	Année	Profil							Taux (3)	Index (4)	Taux actuariel (5)	Taux (3)	Index (4)	Niveau de taux			En intérêts (8)	En capital
LA MAISON FLAMANDE HLM	2010	P		CDC	659 000,00	356 312,08	6,50	A	V	Livret A + 0,6		V	Livret A + 0,6	1,350	A-1		4 810,21	48 877,06
LA MAISON FLAMANDE HLM	2010	P		CDC	1 212 000,00	864 052,86	31,50	A	V	Livret A + 0,6		V	Livret A + 0,6	1,350	A-1		14 459,18	21 767,00
LA MAISON FLAMANDE HLM	2010	P		CDC	299 900,00	258 907,51	31,50	A	V	Livret A + (-0,2)		V	Livret A + (-0,2)	0,550	A-1		1 423,99	7 421,91
LA MAISON FLAMANDE HLM	2010	P		CDC	174 300,00	148 908,23	31,83	A	V	Livret A + (-0,2)		V	Livret A + (-0,2)	0,550	A-1		819,00	4 268,64
LA MAISON FLAMANDE HLM	2010	P		CDC	392 800,00	350 347,13	41,83	A	V	Livret A + (-0,2)		V	Livret A + (-0,2)	0,550	A-1		1 926,91	7 438,02
LA MAISON FLAMANDE HLM	2010	P		CDC	428 600,00	374 750,07	31,83	A	V	Livret A + 0,6		V	Livret A + 0,6	1,350	A-1		5 059,13	9 440,60
LA MAISON FLAMANDE HLM	2010	P		CDC	1 448 700,00	1 320 881,88	41,83	A	V	Livret A + 0,6		V	Livret A + 0,6	1,350	A-1		17 831,91	23 577,95
LA MAISON FLAMANDE HLM	2010	P		CDC	772 900,00	410 847,40	6,92	A	V	Livret A + 0,6		V	Livret A + 0,6	1,350	A-1		5 584,73	56 357,94
LA MAISON FLAMANDE HLM	2010	P		CDC	411 500,00	364 097,82	31,92	A	V	Livret A + 1,05		V	Livret A + 1,05	1,800	A-1		6 553,76	8 513,38
LA MAISON FLAMANDE HLM	2011	P		CDC	144 000,00	76 682,83	7,08	A	F	Taux fixe à 1,9 %		F	Taux fixe à 1,9 %	1,900	A-1		1 554,87	8 965,92
LA MAISON FLAMANDE HLM	2011	P		CDC	95 000,00	57 448,86	7,08	A	V	Livret A + 0,6		V	Livret A + 0,6	1,350	A-1		774,51	6 848,62
LA MAISON FLAMANDE HLM	2011	P		CDC	1 323 000,00	1 174 236,10	32,08	A	V	Livret A + 0,4		V	Livret A + 0,4	1,150	A-1		13 482,58	29 458,87
LA MAISON FLAMANDE HLM	2011	P		CDC	107 700,00	99 441,38	42,08	A	V	Livret A + 0,6		V	Livret A + 0,6	1,350	A-1		1 340,20	1 721,09
LA MAISON FLAMANDE HLM	2011	P		CDC	553 700,00	491 439,56	32,08	A	V	Livret A + 0,4		V	Livret A + 0,4	1,150	A-1		5 642,71	12 329,09
LA MAISON FLAMANDE HLM	2011	P		CDC	53 400,00	49 305,22	42,08	A	V	Livret A + 0,6		V	Livret A + 0,6	1,350	A-1		664,50	853,35
LA MAISON FLAMANDE HLM	2011	P		CDC	894 000,00	793 474,72	32,08	A	V	Livret A + 0,4		V	Livret A + 0,4	1,150	A-1		9 110,68	19 906,45
LA MAISON FLAMANDE HLM	2011	P		CDC	119 600,00	110 428,89	42,08	A	V	Livret A + 0,6		V	Livret A + 0,6	1,350	A-1		1 488,29	1 911,25
LA MAISON FLAMANDE HLM	2011	P		CDC	689 800,00	625 825,02	32,00	A	V	Livret A + 1,16		V	Livret A + 1,16	1,910	A-1		11 953,26	13 786,22

Désignation du bénéficiaire	Année de mobilisation et profil d'amortissement de l'emprunt (1)		Objet de l'emprunt garanti	Organisme prêteur ou chef de file	Montant initial	Capital restant dû au 01/01/N	Durée résiduelle	Périodicité des remboursements (2)	Taux initial			Taux à la date de vote du budget (6)			Catégorie d'emprunt (7)	Indices ou devises pouvant modifier l'emprunt	Annuité garantie au cours de l'exercice	
	Année	Profil							Taux (3)	Index (4)	Taux actuariel (5)	Taux (3)	Index (4)	Niveau de taux			En intérêts (8)	En capital
LA MAISON FLAMANDE HLM	2011	P		CDC	331 700,00	311 270,92	42,00	A	V	Livret A + 1,16		V	Livret A + 1,16	A-1		5 945,27	4 733,83	
LA MAISON FLAMANDE HLM	2011	P		CDC	173 500,00	154 470,05	32,42	A	V	Livret A + 0,6		V	Livret A + 0,6	A-1		2 085,35	3 746,41	
LA MAISON FLAMANDE HLM	2011	P		CDC	24 600,00	22 675,49	42,42	A	V	Livret A + 0,6		V	Livret A + 0,6	A-1		306,12	392,46	
LA MAISON FLAMANDE HLM	2011	P		CDC	846 600,00	753 742,63	32,42	A	V	Livret A + 0,6		V	Livret A + 0,6	A-1		10 175,53	18 280,77	
LA MAISON FLAMANDE HLM	2011	P		CDC	278 700,00	256 896,78	42,42	A	V	Livret A + 0,6		V	Livret A + 0,6	A-1		3 468,11	4 446,25	
LA MAISON FLAMANDE HLM	2011	P		CDC	229 000,00	199 933,62	32,42	A	V	Livret A + (-0,2)		V	Livret A + (-0,2)	A-1		1 099,63	5 542,01	
LA MAISON FLAMANDE HLM	2011	P		CDC	84 400,00	76 372,44	42,42	A	V	Livret A + (-0,2)		V	Livret A + (-0,2)	A-1		420,05	1 579,20	
LA MAISON FLAMANDE HLM	2011	P		CDC	72 000,00	43 481,30	7,50	A	V	Livret A + 0,6		V	Livret A + 0,6	A-1		587,00	5 183,51	
LA MAISON FLAMANDE HLM	2011	P		CDC	400 000,00	241 562,78	7,50	A	V	Livret A + 0,6		V	Livret A + 0,6	A-1		3 261,10	28 797,31	
LA MAISON FLAMANDE HLM	2011	P		CDC	54 000,00	32 610,98	7,50	A	V	Livret A + 0,6		V	Livret A + 0,6	A-1		440,25	3 887,63	
LA MAISON FLAMANDE HLM	2011	P		CDC	2 000 000,00	1 575 720,23	17,67	A	V	Livret A + 0,6		V	Livret A + 0,6	A-1		21 272,22	77 920,94	
LA MAISON FLAMANDE HLM	2012	P		CDC	269 500,00	239 025,20	32,67	A	V	Livret A + 0,6		V	Livret A + 0,6	A-1		3 226,84	5 797,16	
LA MAISON FLAMANDE HLM	2012	P		CDC	44 500,00	40 873,71	42,67	A	V	Livret A + 0,6		V	Livret A + 0,6	A-1		551,79	707,42	
LA MAISON FLAMANDE HLM	2012	P		CDC	148 400,00	101 633,16	32,67	A	V	Livret A + (-0,2)		V	Livret A + (-0,2)	A-1		709,53	2 817,19	
LA MAISON FLAMANDE HLM	2012	P		CDC	22 500,00	20 275,68	42,67	A	V	Livret A + (-0,2)		V	Livret A + (-0,2)	A-1		111,52	419,25	
LA MAISON FLAMANDE HLM	2011	P		CDC	971 800,00	838 915,13	32,83	A	V	Livret A + 0,6		V	Livret A + 0,6	A-1		11 325,35	20 346,50	
LA MAISON FLAMANDE HLM	2011	P		CDC	302 800,00	277 647,63	42,83	A	V	Livret A + 0,6		V	Livret A + 0,6	A-1		3 748,24	4 805,41	
LA MAISON FLAMANDE HLM	2011	P		CDC	361 400,00	277 594,32	32,83	A	V	Livret A + (-0,2)		V	Livret A + (-0,2)	A-1		1 526,77	7 694,69	



Désignation du bénéficiaire	Année de mobilisation et profil d'amortissement de l'emprunt (1)		Objet de l'emprunt garanti	Organisme prêteur ou chef de file	Montant initial	Capital restant dû au 01/01/N	Durée résiduelle	Périodicité des remboursements (2)	Taux initial			Taux à la date de vote du budget (6)			Catégorie d'emprunt (7)	Indices ou devises pouvant modifier l'emprunt	Annuité garantie au cours de l'exercice	
	Année	Profil							Taux (3)	Index (4)	Taux actuariel (5)	Taux (3)	Index (4)	Niveau de taux			En intérêts (8)	En capital
LA MAISON FLAMANDE HLM	2011	P		CDC	104 500,00	94 019,22	42,83	A	V	Livret A + (-0,2)	2,050	V	Livret A + (-0,2)	0,550	A-1		517,11	1 944,10
LA MAISON FLAMANDE HLM	2011	P		CDC	655 200,00	580 168,71	32,83	A	V	Livret A + 0,6	2,850	V	Livret A + 0,6	1,350	A-1		7 832,28	14 071,02
LA MAISON FLAMANDE HLM	2011	P		CDC	463 100,00	424 632,19	42,83	A	V	Livret A + 0,6	2,850	V	Livret A + 0,6	1,350	A-1		5 732,53	7 349,35
LA MAISON FLAMANDE HLM	2011	P		CDC	498 700,00	423 842,75	32,83	A	V	Livret A + (-0,2)	2,050	V	Livret A + (-0,2)	0,550	A-1		2 331,14	11 748,58
LA MAISON FLAMANDE HLM	2011	P		CDC	173 600,00	156 188,88	42,83	A	V	Livret A + (-0,2)	2,050	V	Livret A + (-0,2)	0,550	A-1		859,04	3 229,63
LA MAISON FLAMANDE HLM	2011	P		CDC	494 000,00	437 428,75	32,92	A	V	Livret A + 0,6	2,850	V	Livret A + 0,6	1,350	A-1		5 905,29	10 609,11
LA MAISON FLAMANDE HLM	2011	P		CDC	132 000,00	121 035,30	42,92	A	V	Livret A + 0,6	2,850	V	Livret A + 0,6	1,350	A-1		1 633,98	2 094,82
LA MAISON FLAMANDE HLM	2011	P		CDC	412 100,00	329 979,16	32,92	A	V	Livret A + (-0,2)	2,050	V	Livret A + (-0,2)	0,550	A-1		1 967,35	9 146,75
LA MAISON FLAMANDE HLM	2011	P		CDC	67 000,00	60 280,27	42,92	A	V	Livret A + (-0,2)	2,050	V	Livret A + (-0,2)	0,550	A-1		331,54	1 246,46
LA MAISON FLAMANDE HLM	2011	P		CDC	371 900,00	332 837,84	32,92	A	V	Livret A + 1,07	3,320	V	Livret A + 1,07	1,820	A-1		6 057,65	7 447,38
LA MAISON FLAMANDE HLM	2011	P		CDC	134 500,00	124 545,89	42,92	A	V	Livret A + 1,07	3,320	V	Livret A + 1,07	1,820	A-1		2 266,74	1 934,37
LA MAISON FLAMANDE HLM	2011	P		CDC	225 100,00	201 147,30	32,92	A	V	Livret A + 1	3,250	V	Livret A + 1	1,750	A-1		3 520,08	4 555,54
LA MAISON FLAMANDE HLM	2012	P		CDC	161 600,00	108 193,43	8,08	A	V	Livret A + 0,6	2,850	V	Livret A + 0,6	1,350	A-1		1 460,61	11 386,84
LA MAISON FLAMANDE HLM	2012	P		CDC	34 000,00	22 763,48	8,08	A	V	Livret A + 0,6	2,850	V	Livret A + 0,6	1,350	A-1		307,31	2 395,74
LA MAISON FLAMANDE HLM	2012	P		CDC	104 000,00	69 629,44	8,08	A	V	Livret A + 0,6	2,850	V	Livret A + 0,6	1,350	A-1		940,00	7 328,16
LA MAISON FLAMANDE HLM	2012	P		CDC	224 400,00	150 238,90	8,08	A	V	Livret A + 0,6	2,850	V	Livret A + 0,6	1,350	A-1		2 028,23	15 811,91
LA MAISON FLAMANDE HLM	2012	P		CDC	704 295,98	645 432,71	34,17	A	V	Livret A + 1,07	2,820	V	Livret A + 1,07	1,820	A-1		11 764,55	13 348,69
LA MAISON FLAMANDE HLM	2012	P		CDC	158 273,97	148 909,83	44,17	A	V	Livret A + 1,07	2,820	V	Livret A + 1,07	1,820	A-1		2 713,68	2 165,37

Désignation du bénéficiaire	Année de mobilisation et profil d'amortissement de l'emprunt (1)		Objet de l'emprunt garanti	Organisme prêteur ou chef de file	Montant initial	Capital restant dû au 01/01/N	Durée résiduelle	Périodicité des remboursements (2)	Taux initial			Taux à la date de vote du budget (6)			Catégorie d'emprunt (7)	Indices ou devises pouvant modifier l'emprunt	Annuité garantie au cours de l'exercice	
	Année	Profil							Taux (3)	Index (4)	Taux actuariel (5)	Taux (3)	Index (4)	Niveau de taux			En intérêts (8)	En capital
LA MAISON FLAMANDE HLM	2012	P		CDC	520 416,54	476 316,44	34,17	A	V	Livret A + 1		V	Livret A + 1	1,750	A-1		8 348,25	9 979,22
LA MAISON FLAMANDE HLM	2012	P		CDC	701 200,00	634 705,06	33,17	A	V	Livret A + 0,6		V	Livret A + 0,6	1,350	A-1		8 568,52	14 833,69
LA MAISON FLAMANDE HLM	2012	P		CDC	96 200,00	89 583,13	43,17	A	V	Livret A + 0,6		V	Livret A + 0,6	1,350	A-1		1 209,37	1 504,13
LA MAISON FLAMANDE HLM	2012	P		CDC	435 400,00	373 322,92	33,17	A	V	Livret A + (-0,2)		V	Livret A + (-0,2)	0,550	A-1		2 131,82	10 015,50
LA MAISON FLAMANDE HLM	2012	P		CDC	40 200,00	36 846,85	43,17	A	V	Livret A + (-0,2)		V	Livret A + (-0,2)	0,550	A-1		202,66	742,47
LA MAISON FLAMANDE HLM	2012	P		CDC	43 000,00	28 789,08	8,17	A	V	Livret A + 0,6		V	Livret A + 0,6	1,350	A-1		388,65	3 029,92
LA MAISON FLAMANDE HLM	2012	P		CDC	46 000,00	30 797,63	8,17	A	V	Livret A + 0,6		V	Livret A + 0,6	1,350	A-1		415,77	3 241,30
LA MAISON FLAMANDE HLM	2012	P		CDC	170 300,00	114 018,20	8,17	A	V	Livret A + 0,6		V	Livret A + 0,6	1,350	A-1		1 539,25	11 999,86
LA MAISON FLAMANDE HLM	2012	P		CDC	188 000,00	125 300,40	8,83	A	V	Livret A + 0,6		V	Livret A + 0,6	1,350	A-1		1 691,56	13 187,26
LA MAISON FLAMANDE HLM	2013	P		CDC	507 300,00	461 581,87	34,00	A	V	Livret A + 0,6		V	Livret A + 0,6	1,350	A-1		6 231,36	10 404,02
LA MAISON FLAMANDE HLM	2013	P		CDC	121 000,00	113 084,68	44,00	A	V	Livret A + 0,6		V	Livret A + 0,6	1,350	A-1		1 526,64	1 842,91
LA MAISON FLAMANDE HLM	2013	P		CDC	308 000,00	266 412,06	34,00	A	V	Livret A + (-0,2)		V	Livret A + (-0,2)	0,550	A-1		1 516,39	6 923,48
LA MAISON FLAMANDE HLM	2013	P		CDC	39 100,00	35 981,66	44,00	A	V	Livret A + (-0,2)		V	Livret A + (-0,2)	0,550	A-1		197,90	706,90
LA MAISON FLAMANDE HLM	2013	P		CDC	485 300,00	441 564,49	34,00	A	V	Livret A + 0,6		V	Livret A + 0,6	1,350	A-1		5 961,12	9 952,84
LA MAISON FLAMANDE HLM	2013	P		CDC	284 300,00	265 702,32	44,00	A	V	Livret A + 0,6		V	Livret A + 0,6	1,350	A-1		3 586,98	4 330,06
LA MAISON FLAMANDE HLM	2013	P		CDC	517 700,00	463 420,00	34,00	A	V	Livret A + (-0,2)		V	Livret A + (-0,2)	0,550	A-1		2 548,81	12 043,29
LA MAISON FLAMANDE HLM	2013	P		CDC	125 500,00	115 490,95	44,00	A	V	Livret A + (-0,2)		V	Livret A + (-0,2)	0,550	A-1		635,20	2 268,97
LA MAISON FLAMANDE HLM	2013	P		CDC	55 000,00	38 264,01	9,00	A	V	Livret A + 0,6		V	Livret A + 0,6	1,350	A-1		516,56	3 599,66

Désignation du bénéficiaire	Année de mobilisation et profil d'amortissement de l'emprunt (1)		Objet de l'emprunt garanti	Organisme prêteur ou chef de file	Montant initial	Capital restant dû au 01/01/N	Durée résiduelle	Périodicité des remboursements (2)	Taux initial			Taux à la date de vote du budget (6)			Catégorie d'emprunt (7)	Indices ou devises pouvant modifier l'emprunt	Annuité garantie au cours de l'exercice	
	Année	Profil							Taux (3)	Index (4)	Taux actualisé (5)	Taux (3)	Index (4)	Niveau de taux			En intérêts (8)	En capital
LA MAISON FLAMANDE HLM	2013	P		CDC	69 000,00	48 003,93	9,00	A	V	Livret A + 0,6		V	Livret A + 0,6	1,350	A-1		648,05	4 515,94
LA MAISON FLAMANDE HLM	2013	P		CDC	94 000,00	65 396,66	9,00	A	V	Livret A + 0,6		V	Livret A + 0,6	1,350	A-1		882,85	6 152,15
LA MAISON FLAMANDE HLM	2013	P		CDC	186 600,00	169 763,51	34,00	A	V	Livret A + 0,6		V	Livret A + 0,6	1,350	A-1		2 292,08	3 826,91
LA MAISON FLAMANDE HLM	2013	P		CDC	135 200,00	126 355,80	44,00	A	V	Livret A + 0,6		V	Livret A + 0,6	1,350	A-1		1 705,80	2 059,18
LA MAISON FLAMANDE HLM	2013	P		CDC	120 000,00	78 064,69	34,00	A	V	Livret A + (-0,2)		V	Livret A + (-0,2)	0,550	A-1		590,80	2 028,73
LA MAISON FLAMANDE HLM	2013	P		CDC	40 600,00	37 362,01	44,00	A	V	Livret A + (-0,2)		V	Livret A + (-0,2)	0,550	A-1		205,49	734,03
LA MAISON FLAMANDE HLM	2014	P		CDC	355 100,00	261 247,84	9,33	A	V	Livret A + 0,6		V	Livret A + 0,6	1,350	A-1		3 526,85	24 576,71
LA MAISON FLAMANDE HLM	2013	P		CDC	108 000,00	74 976,28	9,33	A	V	Livret A + 0,6		V	Livret A + 0,6	1,350	A-1		1 012,18	7 053,34
LA MAISON FLAMANDE HLM	2013	P		CDC	190 000,00	115 188,97	6,58	A	V	Livret A + 0,6		V	Livret A + 0,6	1,350	A-1		1 551,55	15 801,03
LA MAISON FLAMANDE HLM	2013	P		CDC	296 000,00	205 020,29	9,58	A	V	Livret A + 0,6		V	Livret A + 0,6	1,350	A-1		2 761,68	19 287,14
LA MAISON FLAMANDE HLM	2013	P		CDC	220 000,00	152 379,92	9,58	A	V	Livret A + 0,6		V	Livret A + 0,6	1,350	A-1		2 052,60	14 335,04
LA MAISON FLAMANDE HLM	2013	P		CDC	66 000,00	40 013,01	6,58	A	V	Livret A + 0,6		V	Livret A + 0,6	1,350	A-1		538,96	5 488,77
LA MAISON FLAMANDE HLM	2013	P		CDC	160 000,00	109 281,95	9,58	A	V	Livret A		V	Livret A	0,750	A-1		817,74	10 564,42
LA MAISON FLAMANDE HLM	2013	P		CDC	64 000,00	38 800,48	6,58	A	V	Livret A + 0,6		V	Livret A + 0,6	1,350	A-1		522,63	5 322,45
LA MAISON FLAMANDE HLM	2013	P		CDC	1 620 400,00	1 469 052,48	34,58	A	V	Livret A + 0,6		V	Livret A + 0,6	1,350	A-1		19 796,67	33 112,34
LA MAISON FLAMANDE HLM	2013	P		CDC	208 200,00	193 938,37	44,58	A	V	Livret A + 0,6		V	Livret A + 0,6	1,350	A-1		2 613,88	3 160,55
LA MAISON FLAMANDE HLM	2013	P		CDC	211 000,00	172 884,97	34,58	A	V	Livret A + (-0,2)		V	Livret A + (-0,2)	0,550	A-1		1 032,43	4 492,91
LA MAISON FLAMANDE HLM	2013	P		CDC	70 000,00	64 165,45	44,58	A	V	Livret A + (-0,2)		V	Livret A + (-0,2)	0,550	A-1		352,22	1 260,61

Désignation du bénéficiaire	Année de mobilisation et d'amortissement de l'emprunt (1)		Objet de l'emprunt garanti	Organisme prêteur ou chef de file	Montant initial	Capital restant dû au 01/01/N	Durée résiduelle	Périodicité des remboursements (2)	Taux initial			Taux à la date de vote du budget (6)			Catégorie d'emprunt (7)	Indices ou devises pouvant modifier l'emprunt	Annuité garantie au cours de l'exercice	
	Année	Profil							Taux (3)	Index (4)	Taux actuariel (5)	Taux (3)	Index (4)	Niveau de taux			En intérêts (8)	En capital
LA MAISON FLAMANDE HLM	2013	P		CDC	375 200,00	342 903,32	34,75	A	V	Livret A + 1,11		V	Livret A + 1,11	A-1		6 374,09	7 039,55	
LA MAISON FLAMANDE HLM	2013	P		CDC	96 000,00	90 098,63	44,75	A	V	Livret A + 1,11		V	Livret A + 1,11	A-1		1 675,21	1 297,35	
LA MAISON FLAMANDE HLM	2013	P		CDC	253 800,00	231 651,18	34,75	A	V	Livret A + 1,04		V	Livret A + 1,04	A-1		4 144,00	4 817,59	
LA MAISON FLAMANDE HLM	1975	P	61 LOGEMENTS ILE JEANTY	CDC	46 390,24	2 650,87	1,57	A	F	Taux fixe à 1 %		F	Taux fixe à 1 %	A-1		26,26	1 318,87	
LA MAISON FLAMANDE HLM	1978	P	62 LOGEMENTS ILE JEANTY (1)	CDC	24 330,86	3 424,69	4,82	A	F	Taux fixe à 1 %		F	Taux fixe à 1 %	A-1		33,92	671,38	
LA MAISON FLAMANDE HLM	1975	P	79 LOGEMENTS P.L.R GLACIS NORD	CDC	124 123,99	7 092,93	1,57	A	F	Taux fixe à 1 %		F	Taux fixe à 1 %	A-1		70,26	3 528,83	
LA MAISON FLAMANDE HLM	1977	P	79 LOGEMENTS P.L.R GLACIS NORD	CDC	26 709,07	3 157,93	3,57	A	F	Taux fixe à 1,2 %		F	Taux fixe à 1,2 %	A-1		37,90	775,42	
LA MAISON FLAMANDE HLM	1977	P	79 LOGEMENTS P.L.R GLACIS NORD	CDC	9 268,90	1 048,92	3,57	A	F	Taux fixe à 1 %		F	Taux fixe à 1 %	A-1		10,39	258,32	
LA MAISON FLAMANDE HLM	1978	P	136 CH.+ 1 LOGEMENT GLACIS SUD	CDC	23 690,58	3 480,74	4,57	A	F	Taux fixe à 1,2 %		F	Taux fixe à 1,2 %	A-1		41,77	679,63	
LA MAISON FLAMANDE HLM	1975	P	136 CH.+ 1 LOGEMENT GLACIS SUD	CDC	67 519,67	3 858,32	1,57	A	F	Taux fixe à 1 %		F	Taux fixe à 1 %	A-1		38,22	1 919,58	
LA MAISON FLAMANDE HLM	1975	P	61 LOGEMENTS " PONT A CURE "	CDC	87 963,08	5 026,47	1,32	A	F	Taux fixe à 1 %		F	Taux fixe à 1 %	A-1		49,79	2 500,79	
LA MAISON FLAMANDE HLM	1974	P	29 LOGEMENTS RUE KRUYSBELLAERT	CDC	8 064,55	233,80	0,57	A	F	Taux fixe à 1 %		F	Taux fixe à 1 %	A-1		2,34	233,80	
LA MAISON FLAMANDE HLM	1974	P	120 LOGEMENTS ZAC DU BANC VERT	CDC	82 261,49	1 023,35	0,57	A	F	Taux fixe à 1 %		F	Taux fixe à 1 %	A-1		23,84	1 023,35	
LA MAISON FLAMANDE HLM	1976	P	120 LOGEMENTS ZAC DU BANC VERT	CDC	7 317,55	270,39	2,07	A	F	Taux fixe à 1 %		F	Taux fixe à 1 %	A-1		6,30	89,25	
LA MAISON FLAMANDE HLM	1976	P	120 LOGEMENTS ZAC DU BANC VERT	CDC	6 235,16	230,45	2,07	A	F	Taux fixe à 1 %		F	Taux fixe à 1 %	A-1		5,37	76,04	
LA MAISON FLAMANDE HLM	2014	P		CE NORD FR EUROPE	487 500,00	439 359,74	20,93	T	F	Taux fixe à 4,2 %		F	Taux fixe à 4,2 %	A-1		18 244,74	13 345,60	
LA MAISON FLAMANDE HLM	1976	P	120 LOGEMENTS ZAC DU BANC VERT	CDC	5 015,57	185,35	2,07	A	F	Taux fixe à 1 %		F	Taux fixe à 1 %	A-1		4,32	61,17	
LA MAISON FLAMANDE HLM	1975	P	58 LOGEMENTS RUE DE CORBEHEM	CDC	4 024,65	232,24	1,32	A	F	Taux fixe à 1 %		F	Taux fixe à 1 %	A-1		2,32	115,50	

Désignation du bénéficiaire	Année de mobilisation et d'amortissement de l'emprunt (1)		Objet de l'emprunt garanti	Organisme prêteur ou chef de file	Montant initial	Capital restant dû au 01/01/N	Durée résiduelle	Périodicité des remboursements (2)	Taux initial			Taux à la date de vote du budget (6)			Catégorie d'emprunt (7)	Indices ou devises pouvant modifier l'emprunt	Annuité garantie au cours de l'exercice	
	Année	Profil							Taux (3)	Index (4)	Taux actuariel (5)	Taux (3)	Index (4)	Niveau de taux			En intérêts (8)	En capital
LA MAISON FLAMANDE HLM	1974	P	58 LOGEMENTS RUE DE CORBEHEM	CDC	29 453,15	853,78	0,57	A	F	Taux fixe à 1 %	F	Taux fixe à 1 %	1,000	A-1		8,54	853,78	
LA MAISON FLAMANDE HLM	1991	P		CDC	578 900,96	211 364,71	7,92	A	V	Livret A + 1,3	V	Livret A + 1,3	2,050	-		4 804,61	26 253,88	
LA MAISON FLAMANDE HLM	1991	P		CDC	598 878,03	218 658,62	7,92	A	V	Livret A + 1,3	V	Livret A + 1,3	2,050	-		4 970,41	27 159,86	
LA MAISON FLAMANDE HLM	1991	P		CDC	71 830,32	26 226,24	7,92	A	V	Livret A + 1,3	V	Livret A + 1,3	2,050	-		596,16	3 257,59	
LA MAISON FLAMANDE HLM	1991	P		CDC	381 086,37	139 139,88	7,92	A	V	Livret A + 1,3	V	Livret A + 1,3	2,050	-		3 162,84	17 282,74	
LA MAISON FLAMANDE HLM	1991	P		CDC	39 119,68	14 283,14	7,92	A	V	Livret A + 1,3	V	Livret A + 1,3	2,050	-		324,68	1 774,12	
LA MAISON FLAMANDE HLM	1991	P		CDC	47 419,95	17 313,67	7,92	A	V	Livret A + 1,3	V	Livret A + 1,3	2,050	-		393,56	2 150,55	
LA MAISON FLAMANDE HLM	1992	P		CDC	881 223,27	342 282,11	8,33	A	V	Livret A + 1,3	V	Livret A + 1,3	2,050	-		8 033,34	37 791,80	
LA MAISON FLAMANDE HLM	1976	P	30 LOGEMENTS RUE DE CORBEHEM	CDC	35 012,02	2 019,68	1,32	A	F	Taux fixe à 1 %	F	Taux fixe à 1 %	1,000	A-1		20,20	1 004,79	
LA MAISON FLAMANDE HLM	1975	P	30 LOGEMENTS RUE DE CORBEHEM	CDC	2 988,00	170,67	1,82	A	F	Taux fixe à 1 %	F	Taux fixe à 1 %	1,000	A-1		1,69	84,95	
LA MAISON FLAMANDE HLM	1992	P		CDC	57 992,94	22 958,38	8,58	A	V	Livret A + 1,3	V	Livret A + 1,3	2,050	-		528,67	2 534,86	
LA MAISON FLAMANDE HLM	1992	P		CDC	933 998,61	369 753,67	8,58	A	V	Livret A + 1,3	V	Livret A + 1,3	2,050	-		8 514,44	40 824,97	
LA MAISON FLAMANDE HLM	1992	P		CDC	195 785,49	77 760,60	8,67	A	V	Livret A + 1,3	V	Livret A + 1,3	2,050	-		1 784,80	8 585,65	
LA MAISON FLAMANDE HLM	1992	P		CDC	569 257,03	226 093,24	8,83	A	V	Livret A + 1,3	V	Livret A + 1,3	2,050	-		4 634,91	24 963,24	
LA MAISON FLAMANDE HLM	1993	P		CDC	196 593,98	86 699,08	9,00	A	V	Livret A + 1,3	V	Livret A + 1,3	2,050	-		1 944,63	8 617,37	
LA MAISON FLAMANDE HLM	1993	P		CDC	92 901,03	40 969,89	9,00	A	V	Livret A + 1,3	V	Livret A + 1,3	2,050	-		918,94	4 072,16	
LA MAISON FLAMANDE HLM	1993	P		CDC	96 854,56	41 906,94	9,25	A	V	Livret A + 1,3	V	Livret A + 1,3	2,050	-		958,05	4 165,29	
LA MAISON FLAMANDE HLM	1993	P		CDC	152 167,03	65 363,78	9,33	A	V	Livret A + 1,3	V	Livret A + 1,3	2,050	-		1 505,18	6 496,77	

COMMUNAUTÉ URBAINE DUNKERQUE - BUDGET COMMUNAUTAIRE - BP - 2019

Désignation du bénéficiaire	Année de mobilisation et d'amortissement de l'emprunt (1)		Objet de l'emprunt garanti	Organisme prêteur ou chef de file	Montant initial	Capital restant dû au 01/01/N	Durée résiduelle	Périodicité des remboursements (2)	Taux initial			Taux à la date de vote du budget (6)			Catégorie d'emprunt (7)	Indices ou devises pouvant modifier l'emprunt	Annuité garantie au cours de l'exercice	
	Année	Profil							Taux (3)	Index (4)	Taux actuariel (5)	Taux (3)	Index (4)	Niveau de taux			En intérêts (8)	En capital
LA MAISON FLAMANDE HLM	1993	P		CDC	818 797,26	341 553,52	9,33	A	V	Livret A + 1,3	5,800	V	Livret A + 1,3	2,050	-	8 099,22	33 948,35	
LA MAISON FLAMANDE HLM	1993	P		CDC	212 617,07	91 330,25	9,42	A	V	Livret A + 1,3	5,800	V	Livret A + 1,3	2,050	-	2 103,12	9 077,68	
LA MAISON FLAMANDE HLM	1993	P		CDC	1 039 150,49	446 369,95	9,42	A	V	Livret A + 1,3	5,800	V	Livret A + 1,3	2,050	-	10 278,86	44 366,47	
LA MAISON FLAMANDE HLM	1993	P		CDC	762 143,67	327 380,92	9,42	A	V	Livret A + 1,3	5,800	V	Livret A + 1,3	2,050	-	7 538,82	32 539,69	
LA MAISON FLAMANDE HLM	1975	P	48 LOGEMENTS RUE F. COQUELLE	CDC	17 668,84	1 009,66	1,57	A	F	Taux fixe à 1 %	1,000	F	Taux fixe à 1 %	1,000	A-1	10,00	502,32	
LA MAISON FLAMANDE HLM	1977	P	48 LOGEMENTS RUE F. COQUELLE	CDC	15 946,17	1 885,35	3,57	A	F	Taux fixe à 1,2 %	1,200	F	Taux fixe à 1,2 %	1,200	A-1	22,62	462,96	
LA MAISON FLAMANDE HLM	1978	P	48 LOGEMENTS RUE F. COQUELLE	CDC	15 671,76	2 205,95	4,32	A	F	Taux fixe à 1 %	1,000	F	Taux fixe à 1 %	1,000	A-1	21,85	432,44	
LA MAISON FLAMANDE HLM	1977	P	23 LOGEMENTS RUE TELLY	CDC	189 577,75	5 835,92	0,57	A	F	Taux fixe à 1 %	1,000	F	Taux fixe à 1 %	1,000	A-1	58,36	5 835,92	
LA MAISON FLAMANDE HLM	1979	P	110 LOGEMENTS ILE JEANTY	CDC	17 363,94	749,46	0,82	A	F	Taux fixe à 2,95 %	2,950	F	Taux fixe à 2,95 %	2,950	A-1	21,95	749,46	
LA MAISON FLAMANDE HLM	1979	P	12 LOGEMENTS ZAC VILLAGE	CDC	39 987,38	6 720,93	5,32	A	F	Taux fixe à 1 %	1,000	F	Taux fixe à 1 %	1,000	A-1	66,57	1 092,48	
LA MAISON FLAMANDE HLM	1979	P	12 LOGEMENTS ZAC VILLAGE	CDC	13 354,53	2 340,64	5,32	A	F	Taux fixe à 1,2 %	1,200	F	Taux fixe à 1,2 %	1,200	A-1	28,09	378,57	
LA MAISON FLAMANDE HLM	1974	P	12 LOGEMENTS ZAC VILLAGE	CDC	139 521,34	4 044,19	0,32	A	F	Taux fixe à 1 %	1,000	F	Taux fixe à 1 %	1,000	A-1	40,44	4 044,19	
LA MAISON FLAMANDE HLM	1979	P	22 LOGEMENTS ZAC VILLAGE	CDC	24 208,90	1 152,72	0,32	A	F	Taux fixe à 3,6 %	3,600	F	Taux fixe à 3,6 %	3,600	A-1	41,50	1 152,72	
LA MAISON FLAMANDE HLM	1979	P	22 LOGEMENTS ZAC VILLAGE	CDC	70 553,41	3 045,64	0,32	A	F	Taux fixe à 2,95 %	2,950	F	Taux fixe à 2,95 %	2,950	A-1	89,19	3 045,64	
LA MAISON FLAMANDE HLM	1979	P	202 LOGEMENTS ZAC LES JARDINS	CDC	189 707,56	7 339,23	0,07	A	F	Taux fixe à 3,35 %	3,350	F	Taux fixe à 3,35 %	3,350	A-1	288,47	7 339,23	
LA MAISON FLAMANDE HLM	1994	P		CDC	20 663,79	9 692,65	10,00	A	V	Livret A + 1,3	5,800	V	Livret A + 1,3	2,050	-	219,62	876,22	
LA MAISON FLAMANDE HLM	1994	P		CDC	4 034,60	1 892,48	10,00	A	V	Livret A + 1,3	5,800	V	Livret A + 1,3	2,050	-	42,88	171,08	
LA MAISON FLAMANDE HLM	1994	P		CDC	17 328,94	8 128,38	10,00	A	V	Livret A + 1,3	5,800	V	Livret A + 1,3	2,050	-	184,17	734,81	

Désignation du bénéficiaire	Année de mobilisation et d'amortissement de l'emprunt (1)		Objet de l'emprunt garanti	Organisme prêteur ou chef de file	Montant initial	Capital restant dû au 01/01/N	Durée résiduelle	Périodicité des remboursements (2)	Taux initial			Taux à la date de vote du budget (6)			Catégorie d'emprunt (7)	Indices ou devises pouvant modifier l'emprunt	Annuité garantie au cours de l'exercice	
	Année	Profil							Taux (3)	Index (4)	Taux actuariel (5)	Taux (3)	Index (4)	Niveau de taux			En intérêts (8)	En capital
LA MAISON FLAMANDE HLM	1993	P		CDC	1 268 271,64	541 122,03	9,83	A	V	Livret A + 1.3		V	Livret A + 1.3	2,050	-	11 093,00	53 784,26	
LA MAISON FLAMANDE HLM	1993	P		CDC	871 138,99	371 681,04	9,83	A	V	Livret A + 1.3		V	Livret A + 1.3	2,050	-	7 619,46	36 942,85	
LA MAISON FLAMANDE HLM	1993	P		CDC	54 394,62	23 208,06	9,92	A	V	Livret A + 1.3		V	Livret A + 1.3	2,050	-	538,05	2 306,74	
LA MAISON FLAMANDE HLM	1975	P	21 LOGEMENTS RUE DE CORBEHEM	CDC	376 914,95	21 742,04	1,07	A	F	Taux fixe à 1 %		F	Taux fixe à 1 %	1,000	A-1	217,42	10 816,93	
LA MAISON FLAMANDE HLM	1979	P	21 LOGEMENTS RUE DE CORBEHEM	CDC	61 345,48	10 310,85	5,07	A	F	Taux fixe à 1 %		F	Taux fixe à 1 %	1,000	A-1	102,13	1 675,99	
LA MAISON FLAMANDE HLM	1977	P	21 LOGEMENTS RUE DE CORBEHEM	CDC	53 875,48	6 370,08	3,57	A	F	Taux fixe à 1.2 %		F	Taux fixe à 1.2 %	1,200	A-1	76,44	1 564,12	
LA MAISON FLAMANDE HLM	1993	P		CDC	50 231,95	21 387,40	9,58	A	V	Livret A + 1.3		V	Livret A + 1.3	2,050	-	496,87	2 123,79	
LA MAISON FLAMANDE HLM	1993	P		CDC	16 952,33	7 211,09	9,58	A	V	Livret A + 1.3		V	Livret A + 1.3	2,050	-	167,69	716,73	
LA MAISON FLAMANDE HLM	1980	P	35 LOGEMENTS ZAC VILLAGE	CDC	61 894,30	5 754,92	1,32	A	F	Taux fixe à 3.6 %		F	Taux fixe à 3.6 %	3,600	A-1	205,85	2 826,59	
LA MAISON FLAMANDE HLM	1993	P		CDC	19 818,37	8 455,73	9,92	A	V	Livret A + 1.3		V	Livret A + 1.3	2,050	-	196,04	840,45	
LA MAISON FLAMANDE HLM	1993	P		CDC	32 319,19	13 789,34	9,92	A	V	Livret A + 1.3		V	Livret A + 1.3	2,050	-	319,69	1 370,58	
LA MAISON FLAMANDE HLM	1980	P	35 LOGEMENTS ZAC VILLAGE	CDC	101 363,35	9 484,94	1,32	A	F	Taux fixe à 3.6 %		F	Taux fixe à 3.6 %	3,600	A-1	341,46	4 658,66	
LA MAISON FLAMANDE HLM	1999	P	150 LOGTS AV.GENERAL DE GAULLE	CDC	117 544,50	7 589,97	0,92	A	V	Livret A + 1.3		V	Livret A + 1.3	2,050	A-1	159,27	7 589,97	
LA MAISON FLAMANDE HLM	1999	P	150 LOGTS AV.GENERAL DE GAULLE	CDC	106 090,08	13 022,30	1,42	A	V	Livret A + 1.3		V	Livret A + 1.3	2,050	A-1	253,91	6 501,57	
LA MAISON FLAMANDE HLM	1999	P	150 LOGTS AV.GENERAL DE GAULLE	CDC	158 920,71	10 261,67	0,92	A	V	Livret A + 1.3		V	Livret A + 1.3	2,050	A-1	215,34	10 261,67	
LA MAISON FLAMANDE HLM	1999	P	150 LOGTS AV.GENERAL DE GAULLE	CDC	80 583,26	9 891,40	1,42	A	V	Livret A + 1.3		V	Livret A + 1.3	2,050	A-1	192,86	4 938,42	
LA MAISON FLAMANDE HLM	1999	P	71 LOGEMENTS RUE DE CORBEHEM	CDC	209 021,27	13 496,73	0,67	A	V	Livret A + 1.3		V	Livret A + 1.3	2,050	A-1	283,22	13 496,73	
LA MAISON FLAMANDE HLM	1999	P	228 LOGEMENTS ZAC DES JARDINS	CDC	9 423,82	1 165,18	1,17	A	V	Livret A + 1.3		V	Livret A + 1.3	2,050	A-1	22,72	581,73	

Désignation du bénéficiaire	Année de mobilisation et profil d'amortissement de l'emprunt (1)		Objet de l'emprunt garanti	Organisme prêteur ou chef de file	Montant initial	Capital restant dû au 01/01/N	Durée résiduelle	Périodicité des remboursements (2)	Taux initial			Taux à la date de vote du budget (6)			Catégorie d'emprunt (7)	Indices ou devises pouvant modifier l'emprunt	Annuité garantie au cours de l'exercice	
	Année	Profil							Taux (3)	Index (4)	Taux actuariel (5)	Taux (3)	Index (4)	Niveau de taux			En intérêts (8)	En capital
LA MAISON FLAMANDE HLM	1999	P	228 LOGEMENTS ZAC DES JARDINS	CDC	136 056,37	16 822,15	1,17	A	V	Livret A + 1,3	3,800	V	Livret A + 1,3	2,050	A-1		327,99	8 398,70
LA MAISON FLAMANDE HLM	1999	P	228 LOGEMENTS ZAC DES JARDINS	CDC	138 328,19	17 103,05	1,17	A	V	Livret A + 1,3	3,800	V	Livret A + 1,3	2,050	A-1		333,47	8 538,94
LA MAISON FLAMANDE HLM	1999	P	228 LOGEMENTS ZAC DES JARDINS	CDC	54 439,38	6 682,30	1,42	A	V	Livret A + 1,3	3,800	V	Livret A + 1,3	2,050	A-1		130,29	3 336,23
LA MAISON FLAMANDE HLM	1999	P	228 LOGEMENTS ZAC DES JARDINS	CDC	40 508,00	4 972,26	1,42	A	V	Livret A + 1,3	3,800	V	Livret A + 1,3	2,050	A-1		96,95	2 482,47
LA MAISON FLAMANDE HLM	1999	P	228 LOGEMENTS ZAC DES JARDINS	CDC	65 714,31	8 066,28	1,42	A	V	Livret A + 1,3	3,800	V	Livret A + 1,3	2,050	A-1		157,27	4 027,20
LA MAISON FLAMANDE HLM	2014	P	228 LOGEMENTS ZAC DES JARDINS	CDC	113 000,00	86 531,73	8,00	A	V	Livret A + 0,6	1,600	V	Livret A + 0,6	1,350	A-1		1 168,18	9 107,05
LA MAISON FLAMANDE HLM	2014	P	228 LOGEMENTS ZAC DES JARDINS	CDC	108 000,00	87 041,50	11,00	A	V	Livret A + (-0,75)	0,500	V	Livret A + (-0,75)	0,000	A-1		0,00	7 086,14
LA MAISON FLAMANDE HLM	2014	P		CDC	325 000,00	300 657,65	35,00	A	V	Livret A + 0,6	1,850	V	Livret A + 0,6	1,350	A-1		4 058,88	6 541,06
LA MAISON FLAMANDE HLM	2014	P		CDC	204 600,00	193 332,57	45,00	A	V	Livret A + 0,6	1,850	V	Livret A + 0,6	1,350	A-1		2 609,99	3 059,51
LA MAISON FLAMANDE HLM	2014	P		CDC	533 700,00	487 075,00	35,00	A	V	Livret A + (-0,2)	1,050	V	Livret A + (-0,2)	0,550	A-1		2 678,91	12 271,63
LA MAISON FLAMANDE HLM	2014	P		CDC	118 400,00	110 436,36	45,00	A	V	Livret A + (-0,2)	1,050	V	Livret A + (-0,2)	0,550	A-1		607,40	2 116,44
LA MAISON FLAMANDE HLM	2014	P		CDC	560 000,00	518 056,25	35,00	A	V	Livret A + 0,6	1,850	V	Livret A + 0,6	1,350	A-1		6 993,76	11 270,76
LA MAISON FLAMANDE HLM	2014	P		CDC	165 200,00	156 102,35	45,00	A	V	Livret A + 0,6	1,850	V	Livret A + 0,6	1,350	A-1		2 107,38	2 470,34
LA MAISON FLAMANDE HLM	2014	P		CDC	396 300,00	330 168,06	35,00	A	V	Livret A + (-0,2)	1,050	V	Livret A + (-0,2)	0,550	A-1		1 989,23	8 318,44
LA MAISON FLAMANDE HLM	2014	P		CDC	75 000,00	69 955,45	45,00	A	V	Livret A + (-0,2)	1,050	V	Livret A + (-0,2)	0,550	A-1		384,76	1 340,66
LA MAISON FLAMANDE HLM	2014	P		CDC	3 196 400,00	2 956 991,06	35,00	A	V	Livret A + 0,6	1,850	V	Livret A + 0,6	1,350	A-1		39 919,38	64 331,86
LA MAISON FLAMANDE HLM	2014	P		CDC	578 000,00	546 169,24	45,00	A	V	Livret A + 0,6	1,850	V	Livret A + 0,6	1,350	A-1		7 373,28	8 643,20
LA MAISON FLAMANDE HLM	2014	P		CDC	930 600,00	824 326,87	35,00	A	V	Livret A + (-0,2)	1,050	V	Livret A + (-0,2)	0,550	A-1		4 671,16	20 768,53



Désignation du bénéficiaire	Année de mobilisation et profil d'amortissement de l'emprunt (1)		Objet de l'emprunt garanti	Organisme prêteur ou chef de file	Montant initial	Capital restant dû au 01/01/N	Durée résiduelle	Périodicité des remboursements (2)	Taux initial			Taux à la date de vote du budget (6)			Catégorie d'emprunt (7)	Indices ou devises pouvant modifier l'emprunt	Annuité garantie au cours de l'exercice	
	Année	Profil							Taux (3)	Index (4)	Taux actuariel (5)	Taux (3)	Index (4)	Niveau de taux			En intérêts (8)	En capital
LA MAISON FLAMANDE HLM	2014	P		CDC	130 500,00	121 722,49	45,00	A	V	Livret A + (-0,2)	1,050	V	Livret A + (-0,2)	0,550	A-1		669,47	2 332,74
LA MAISON FLAMANDE HLM	2014	P		CDC	51 800,00	35 492,01	7,92	A	V	Livret A + 0,6	1,600	V	Livret A + 0,6	1,350	A-1		479,14	4 231,10
LA MAISON FLAMANDE HLM	2014	P		CDC	2 134 600,00	1 754 163,59	15,92	A	V	Livret A + 0,6	1,600	V	Livret A + 0,6	1,350	A-1		23 681,21	98 956,09
LA MAISON FLAMANDE HLM	2014	P		CDC	83 400,00	56 923,00	7,92	A	V	Livret A + 0,6	1,600	V	Livret A + 0,6	1,350	A-1		768,46	6 849,91
LA MAISON FLAMANDE HLM	2015	P		CDC	5 910 600,00	5 524 156,26	35,92	A	V	Livret A + 1,4	2,400	V	Livret A + 1,4	2,150	A-1		118 696,61	103 214,20
LA MAISON FLAMANDE HLM	2015	P		CDC	2 273 200,00	2 168 467,42	45,92	A	V	Livret A + 1,4	2,400	V	Livret A + 1,4	2,150	A-1		46 604,68	28 076,93
LA MAISON FLAMANDE HLM	2014	P		CDC	28 800,00	22 054,10	8,00	A	V	Livret A + 0,6	1,600	V	Livret A + 0,6	1,350	A-1		297,73	2 321,09
LA MAISON FLAMANDE HLM	2015	P		CDC	293 000,00	277 900,90	46,33	A	V	Livret A + (-0,2)	0,800	V	Livret A + (-0,2)	0,550	A-1		1 528,45	5 197,61
LA MAISON FLAMANDE HLM	2015	P		CDC	449 100,00	419 202,45	36,33	A	V	Livret A + (-0,2)	0,800	V	Livret A + (-0,2)	0,550	A-1		2 305,61	10 247,09
LA MAISON FLAMANDE HLM	2014	P		CDC	172 100,00	162 468,74	45,58	A	V	Livret A + 0,6	1,850	V	Livret A + 0,6	1,350	A-1		2 191,38	2 571,09
LA MAISON FLAMANDE HLM	2014	P		CDC	937 200,00	866 135,14	35,58	A	V	Livret A + 0,6	1,850	V	Livret A + 0,6	1,350	A-1		11 681,65	18 843,51
LA MAISON FLAMANDE HLM	2014	P		CDC	77 700,00	73 351,66	45,58	A	V	Livret A + 0,6	1,850	V	Livret A + 0,6	1,350	A-1		989,37	1 160,80
LA MAISON FLAMANDE HLM	2014	P		CDC	347 200,00	320 872,93	35,58	A	V	Livret A + 0,6	1,850	V	Livret A + 0,6	1,350	A-1		4 327,64	6 980,87
LA MAISON FLAMANDE HLM	2014	P		CDC	27 000,00	25 156,11	45,58	A	V	Livret A + (-0,2)	1,050	V	Livret A + (-0,2)	0,550	A-1		138,21	482,10
LA MAISON FLAMANDE HLM	2014	P		CDC	212 000,00	193 259,88	35,58	A	V	Livret A + (-0,2)	1,050	V	Livret A + (-0,2)	0,550	A-1		1 061,77	4 869,09
LA MAISON FLAMANDE HLM	2014	P		CDC	895 000,00	827 135,02	35,58	A	V	Livret A + 0,6	1,850	V	Livret A + 0,6	1,350	A-1		11 155,65	17 995,03
LA MAISON FLAMANDE HLM	2014	P		CDC	346 000,00	326 636,73	45,58	A	V	Livret A + 0,6	1,850	V	Livret A + 0,6	1,350	A-1		4 405,67	5 169,07
LA MAISON FLAMANDE HLM	2014	P		CDC	90 000,00	83 853,66	45,58	A	V	Livret A + (-0,2)	1,050	V	Livret A + (-0,2)	0,550	A-1		460,71	1 607,00

Désignation du bénéficiaire	Année de mobilisation et profil d'amortissement de l'emprunt (1)		Objet de l'emprunt garanti	Organisme prêteur ou chef de file	Montant initial	Capital restant dû au 01/01/N	Durée résiduelle	Périodicité des remboursements (2)	Taux initial			Taux à la date de vote du budget (6)			Catégorie d'emprunt (7)	Indices ou devises pouvant modifier l'emprunt	Annuité garantie au cours de l'exercice	
	Année	Profil							Taux (3)	Index (4)	Taux actuariel (5)	Taux (3)	Index (4)	Niveau de taux			En intérêts (8)	En capital
LA MAISON FLAMANDE HLM	2014	P		CDC	384 800,00	311 736,41	35,58	A	V	Livret A + (-0,2)	1,050	V	Livret A + (-0,2)	0,550	A-1		1 927,22	7 854,06
LA MAISON FLAMANDE HLM	2014	P		CDC	70 500,00	61 159,94	16,00	A	V	Livret A + 0,6	1,600	V	Livret A + 0,6	1,350	A-1		825,66	3 224,71
LA MAISON FLAMANDE HLM	2014	P		CDC	16 000,00	12 089,33	8,00	A	V	Livret A + (-0,75)	0,500	V	Livret A + (-0,75)	0,000	A-1		0,00	1 316,61
LA MAISON FLAMANDE HLM	2015	P		CDC	930 600,00	867 033,74	36,25	A	V	Livret A + 0,6	1,600	V	Livret A + 0,6	1,350	A-1		11 704,96	22 038,07
LA MAISON FLAMANDE HLM	2015	P		CDC	322 400,00	304 929,53	46,25	A	V	Livret A + 0,6	1,600	V	Livret A + 0,6	1,350	A-1		4 116,55	6 098,92
LA MAISON FLAMANDE HLM	2015	P		CDC	324 600,00	299 610,71	36,25	A	V	Livret A + (-0,2)	0,800	V	Livret A + (-0,2)	0,550	A-1		1 647,86	8 539,19
LA MAISON FLAMANDE HLM	2015	P		CDC	87 400,00	81 945,74	46,25	A	V	Livret A + (-0,2)	0,800	V	Livret A + (-0,2)	0,550	A-1		450,70	1 876,11
LA MAISON FLAMANDE HLM	2015	P		CDC	145 900,00	136 794,98	46,25	A	V	Livret A + (-0,2)	0,800	V	Livret A + (-0,2)	0,550	A-1		752,37	3 131,85
LA MAISON FLAMANDE HLM	2015	P		CDC	458 900,00	355 517,94	36,25	A	V	Livret A + (-0,2)	0,800	V	Livret A + (-0,2)	0,550	A-1		2 329,64	10 132,60
LA MAISON FLAMANDE HLM	2015	P		CDC	664 000,00	618 644,31	36,25	A	V	Livret A + 0,6	1,600	V	Livret A + 0,6	1,350	A-1		8 351,70	15 724,56
LA MAISON FLAMANDE HLM	2015	P		CDC	311 600,00	294 714,76	46,25	A	V	Livret A + 0,6	1,600	V	Livret A + 0,6	1,350	A-1		3 978,65	5 894,62
LA MAISON FLAMANDE HLM	2016	P		CDC	149 900,00	140 545,36	46,25	A	V	Livret A + (-0,2)	0,800	V	Livret A + (-0,2)	0,550	A-1		774,19	3 217,71
LA MAISON FLAMANDE HLM	2016	P		CDC	502 000,00	463 353,59	36,25	A	V	Livret A + (-0,2)	0,800	V	Livret A + (-0,2)	0,550	A-1		2 551,38	13 206,03
LA MAISON FLAMANDE HLM	2016	P		CDC	1 127 100,00	1 050 111,46	36,25	A	V	Livret A + 0,6	1,600	V	Livret A + 0,6	1,350	A-1		14 198,02	26 691,51
LA MAISON FLAMANDE HLM	2016	P		CDC	417 800,00	395 159,92	46,25	A	V	Livret A + 0,6	1,600	V	Livret A + 0,6	1,350	A-1		5 345,24	7 903,63
LA MAISON FLAMANDE HLM	2015	P		CDC	592 500,00	560 393,13	46,33	A	V	Livret A + 0,6	1,600	V	Livret A + 0,6	1,350	A-1		7 565,31	11 208,47
LA MAISON FLAMANDE HLM	2015	P		CDC	4 242 000,00	3 952 242,76	36,33	A	V	Livret A + 0,6	1,600	V	Livret A + 0,6	1,350	A-1		53 355,28	100 457,23
LA MAISON FLAMANDE HLM	2015	P		CDC	1 979 900,00	1 827 477,64	36,33	A	V	Livret A + (-0,2)	0,800	V	Livret A + (-0,2)	0,550	A-1		10 051,13	52 084,88

Désignation du bénéficiaire	Année de mobilisation et profil d'amortissement de l'emprunt (1)		Objet de l'emprunt garanti	Organisme prêteur ou chef de file	Montant initial	Capital restant dû au 01/01/N	Durée résiduelle	Périodicité des remboursements (2)	Taux initial			Taux à la date de vote du budget (6)			Catégorie d'emprunt (7)	Indices ou devises pouvant modifier l'emprunt	Annuité garantie au cours de l'exercice	
	Année	Profil							Taux (3)	Index (4)	Taux actuariel (5)	Taux (3)	Index (4)	Niveau de taux			En intérêts (8)	En capital
LA MAISON FLAMANDE HLM	2015	P		CDC	178 100,00	166 985,52	46,33	A	V	Livret A + (-0,2)	0,800	V	Livret A + (-0,2)	0,550	A-1		918,42	3 823,05
LA MAISON FLAMANDE HLM	2015	P		CDC	220 800,00	208 835,11	46,33	A	V	Livret A + 0,6	1,600	V	Livret A + 0,6	1,350	A-1		2 819,27	4 176,94
LA MAISON FLAMANDE HLM	2015	P		CDC	824 500,00	768 181,08	36,33	A	V	Livret A + 0,6	1,600	V	Livret A + 0,6	1,350	A-1		10 370,44	19 525,46
LA MAISON FLAMANDE HLM	2015	P		CDC	387 000,00	357 206,86	36,33	A	V	Livret A + (-0,2)	0,800	V	Livret A + (-0,2)	0,550	A-1		1 964,64	10 180,74
LA MAISON FLAMANDE HLM	2015	P		CDC	78 400,00	73 507,38	46,33	A	V	Livret A + (-0,2)	0,800	V	Livret A + (-0,2)	0,550	A-1		404,29	1 682,91
LA MAISON FLAMANDE HLM	2015	P		CDC	207 000,00	156 844,75	8,00	A	V	Livret A + 0,6	1,600	V	Livret A + 0,6	1,350	A-1		2 117,40	17 056,15
LA MAISON FLAMANDE HLM	2015	P		CDC	12 500,00	9 970,11	11,25	A	V	Livret A + (-0,75)	0,500	V	Livret A + (-0,75)	0,000	A-1		0,00	843,73
LA MAISON FLAMANDE HLM	2015	P		CDC	7 800,00	5 910,09	8,25	A	V	Livret A + 0,6	1,600	V	Livret A + 0,6	1,350	A-1		79,79	642,69
LA MAISON FLAMANDE HLM	2015	P		CDC	1 045 000,00	896 595,35	16,25	A	V	Livret A + 0,6	1,600	V	Livret A + 0,6	1,350	A-1		12 104,04	50 740,18
LA MAISON FLAMANDE HLM	2015	P		CDC	19 500,00	14 932,46	8,08	A	V	Livret A + 0,6	1,600	V	Livret A + 0,6	1,350	A-1		201,59	1 571,57
LA MAISON FLAMANDE HLM	2015	P		CDC	12 500,00	10 074,26	11,00	A	V	Livret A + (-0,75)	0,500	V	Livret A + (-0,75)	0,000	A-1		0,00	816,68
LA MAISON FLAMANDE HLM	2015	P		CDC	32 400,00	24 810,87	8,00	A	V	Livret A + 0,6	1,600	V	Livret A + 0,6	1,350	A-1		334,95	2 611,22
LA MAISON FLAMANDE HLM	2015	P		CDC	126 700,00	97 022,74	8,08	A	V	Livret A + 0,6	1,600	V	Livret A + 0,6	1,350	A-1		1 309,81	10 211,17
LA MAISON FLAMANDE HLM	2015	P		CDC	14 500,00	11 496,56	11,50	A	V	Livret A + (-0,75)	0,250	V	Livret A + (-0,75)	0,000	A-1		0,00	998,11
LA MAISON FLAMANDE HLM	2015	P		CDC	14 500,00	10 986,71	8,50	A	V	Livret A + 0,6	1,600	V	Livret A + 0,6	1,350	A-1		148,32	1 194,75
LA MAISON FLAMANDE HLM	2015	P		CDC	16 000,00	12 685,86	11,50	A	V	Livret A + (-0,75)	0,250	V	Livret A + (-0,75)	0,000	A-1		0,00	1 101,36
LA MAISON FLAMANDE HLM	2015	P		CDC	31 500,00	23 867,68	8,50	A	V	Livret A + 0,6	1,600	V	Livret A + 0,6	1,350	A-1		322,21	2 595,50
LA MAISON FLAMANDE HLM	2015	P		CDC	386 000,00	292 473,78	8,33	A	V	Livret A + 0,6	1,600	V	Livret A + 0,6	1,350	A-1		3 948,40	31 805,17

Désignation du bénéficiaire	Année de mobilisation et profil d'amortissement de l'emprunt (1)		Objet de l'emprunt garanti	Organisme prêteur ou chef de file	Montant initial	Capital restant dû au 01/01/N	Durée résiduelle	Périodicité des remboursements (2)	Taux initial			Taux à la date de vote du budget (6)			Catégorie d'emprunt (7)	Indices ou devises pouvant modifier l'emprunt	Annuité garantie au cours de l'exercice	
	Année	Profil							Taux (3)	Index (4)	Taux actuariel (5)	Taux (3)	Index (4)	Niveau de taux			En intérêts (8)	En capital
LA MAISON FLAMANDE HLM	2015	P		CDC	84 000,00	63 647,14	8,33	A	V	Livret A + 0,6	1,600	V	Livret A + 0,6	1,350	A-1		859,24	6 921,33
LA MAISON FLAMANDE HLM	2015	P		CDC	765 500,00	713 211,18	36,50	A	V	Livret A + 0,6	1,600	V	Livret A + 0,6	1,350	A-1		9 628,35	18 128,25
LA MAISON FLAMANDE HLM	2015	P		CDC	492 500,00	465 812,01	46,50	A	V	Livret A + 0,6	1,600	V	Livret A + 0,6	1,350	A-1		6 288,46	9 316,75
LA MAISON FLAMANDE HLM	2015	P		CDC	575 800,00	536 468,96	36,50	A	V	Livret A + 0,6	1,600	V	Livret A + 0,6	1,350	A-1		7 242,33	13 635,85
LA MAISON FLAMANDE HLM	2015	P		CDC	271 100,00	256 409,42	46,50	A	V	Livret A + 0,6	1,600	V	Livret A + 0,6	1,350	A-1		3 461,53	5 128,47
LA MAISON FLAMANDE HLM	2015	P		CDC	247 300,00	228 261,63	36,50	A	V	Livret A + (-0,2)	0,800	V	Livret A + (-0,2)	0,550	A-1		1 255,44	6 505,68
LA MAISON FLAMANDE HLM	2015	P		CDC	94 800,00	88 883,93	46,50	A	V	Livret A + (-0,2)	0,800	V	Livret A + (-0,2)	0,550	A-1		488,86	2 034,95
LA MAISON FLAMANDE HLM	2015	P		CDC	345 200,00	320 829,13	36,75	A	V	Livret A + 0,6	1,350	V	Livret A + 0,6	1,350	A-1		4 331,19	8 154,77
LA MAISON FLAMANDE HLM	2015	P		CDC	247 000,00	233 040,52	46,75	A	V	Livret A + 0,6	1,350	V	Livret A + 0,6	1,350	A-1		3 146,05	4 661,06
LA MAISON FLAMANDE HLM	2015	P		CDC	849 000,00	791 007,56	36,58	A	V	Livret A + 0,6	1,600	V	Livret A + 0,6	1,350	A-1		10 701,55	20 105,66
LA MAISON FLAMANDE HLM	2015	P		CDC	234 800,00	222 076,47	46,58	A	V	Livret A + 0,6	1,600	V	Livret A + 0,6	1,350	A-1		3 005,15	4 441,78
LA MAISON FLAMANDE HLM	2015	P		CDC	477 800,00	441 016,63	36,58	A	V	Livret A + (-0,2)	0,800	V	Livret A + (-0,2)	0,550	A-1		2 429,96	12 589,40
LA MAISON FLAMANDE HLM	2015	P		CDC	122 400,00	114 761,53	46,58	A	V	Livret A + (-0,2)	0,800	V	Livret A + (-0,2)	0,550	A-1		632,41	2 627,40
LA MAISON FLAMANDE HLM	2015	P		CDC	231 400,00	213 055,97	36,75	A	V	Livret A + (-0,2)	0,550	V	Livret A + (-0,2)	0,550	A-1		1 171,81	6 072,30
LA MAISON FLAMANDE HLM	2015	P		CDC	123 300,00	115 318,64	46,75	A	V	Livret A + (-0,2)	0,550	V	Livret A + (-0,2)	0,550	A-1		634,25	2 640,16
LA MAISON FLAMANDE HLM	2015	P		CDC	3 500 600,00	3 261 485,39	36,58	A	V	Livret A + 0,6	1,600	V	Livret A + 0,6	1,350	A-1		44 124,66	82 899,72
LA MAISON FLAMANDE HLM	2015	P		CDC	893 600,00	845 176,88	46,58	A	V	Livret A + 0,6	1,600	V	Livret A + 0,6	1,350	A-1		11 436,98	16 904,46
LA MAISON FLAMANDE HLM	2015	P		CDC	1 483 600,00	1 369 385,23	36,58	A	V	Livret A + (-0,2)	0,800	V	Livret A + (-0,2)	0,550	A-1		7 545,18	39 028,81

Désignation du bénéficiaire	Année de mobilisation et profil d'amortissement de l'emprunt (1)		Objet de l'emprunt garanti	Organisme prêteur ou chef de file	Montant initial	Capital restant dû au 01/01/N	Durée résiduelle	Périodicité des remboursements (2)	Taux initial			Taux à la date de vote du budget (6)			Catégorie d'emprunt (7)	Indices ou devises pouvant modifier l'emprunt	Annuité garantie au cours de l'exercice	
	Année	Profil							Taux (3)	Index (4)	Taux actuariel (5)	Taux (3)	Index (4)	Niveau de taux			En intérêts (8)	En capital
LA MAISON FLAMANDE HLM	2015	P		CDC	363 300,00	340 627,95	46,58	A	V	Livret A + (-0,2)	0,800	V	Livret A + (-0,2)	0,550	A-1		1 877,09	7 798,50
LA MAISON FLAMANDE HLM	2015	P		CDC	114 500,00	105 423,11	36,83	A	V	Livret A + (-0,2)	0,550	V	Livret A + (-0,2)	0,550	A-1		579,83	3 004,66
LA MAISON FLAMANDE HLM	2015	P		CDC	55 000,00	51 439,78	46,83	A	V	Livret A + (-0,2)	0,550	V	Livret A + (-0,2)	0,550	A-1		282,92	1 177,69
LA MAISON FLAMANDE HLM	2016	P		CDC	297 000,00	254 821,84	16,50	A	V	Livret A + 0,6	1,600	V	Livret A + 0,6	1,350	A-1		3 436,42	14 420,90
LA MAISON FLAMANDE HLM	2015	P		CDC	363 500,00	337 837,16	36,67	A	V	Livret A + 0,6	1,350	V	Livret A + 0,6	1,350	A-1		4 560,80	8 587,07
LA MAISON FLAMANDE HLM	2015	P		CDC	115 900,00	109 349,79	46,67	A	V	Livret A + 0,6	1,350	V	Livret A + 0,6	1,350	A-1		1 476,22	2 187,12
LA MAISON FLAMANDE HLM	2015	P		CDC	383 400,00	353 006,31	36,67	A	V	Livret A + (-0,2)	0,550	V	Livret A + (-0,2)	0,550	A-1		1 941,53	10 061,03
LA MAISON FLAMANDE HLM	2015	P		CDC	74 300,00	69 490,47	46,67	A	V	Livret A + (-0,2)	0,550	V	Livret A + (-0,2)	0,550	A-1		382,20	1 590,95
LA MAISON FLAMANDE HLM	2015	P		CDC	586 890,00	545 455,98	36,67	A	V	Livret A + 0,6	1,350	V	Livret A + 0,6	1,350	A-1		7 363,66	13 864,28
LA MAISON FLAMANDE HLM	2015	P		CDC	262 180,00	247 362,61	46,67	A	V	Livret A + 0,6	1,350	V	Livret A + 0,6	1,350	A-1		3 339,40	4 947,52
LA MAISON FLAMANDE HLM	2015	P		CDC	251 290,00	231 369,21	36,67	A	V	Livret A + (-0,2)	0,550	V	Livret A + (-0,2)	0,550	A-1		1 272,53	6 594,25
LA MAISON FLAMANDE HLM	2015	P		CDC	89 800,00	83 987,14	46,67	A	V	Livret A + (-0,2)	0,550	V	Livret A + (-0,2)	0,550	A-1		461,93	1 922,84
LA MAISON FLAMANDE HLM	2016	P		CDC	43 000,00	36 113,04	9,25	A	V	Livret A + 0,6	1,350	V	Livret A + 0,6	1,350	A-1		487,53	3 483,32
LA MAISON FLAMANDE HLM	2016	P		CDC	14 500,00	12 503,10	12,25	A	V	Livret A + (-0,75)	0,000	V	Livret A + (-0,75)	0,000	A-1		0,00	990,97
LA MAISON FLAMANDE HLM	2016	P		CDC	128 000,00	110 372,20	12,25	A	V	Livret A + (-0,75)	0,000	V	Livret A + (-0,75)	0,000	A-1		0,00	8 747,85
LA MAISON FLAMANDE HLM	2016	P		CDC	43 800,00	42 030,20	47,42	A	V	Livret A + (-0,2)	0,550	V	Livret A + (-0,2)	0,550	A-1		231,17	883,78
LA MAISON FLAMANDE HLM	2016	P		CDC	99 400,00	94 407,17	37,42	A	V	Livret A + (-0,2)	0,550	V	Livret A + (-0,2)	0,550	A-1		519,24	2 494,26
LA MAISON FLAMANDE HLM	2016	P		CDC	255 700,00	242 856,24	37,42	A	V	Livret A + (-0,2)	0,550	V	Livret A + (-0,2)	0,550	A-1		1 335,71	6 416,32

Désignation du bénéficiaire	Année de mobilisation et profil d'amortissement de l'emprunt (1)		Objet de l'emprunt garanti	Organisme prêteur ou chef de file	Montant initial	Capital restant dû au 01/01/N	Durée résiduelle	Périodicité des remboursements (2)	Taux initial			Taux à la date de vote du budget (6)			Catégorie d'emprunt (7)	Indices ou devises pouvant modifier l'emprunt	Annuité garantie au cours de l'exercice	
	Année	Profil							Taux (3)	Index (4)	Taux actuariel (5)	Taux (3)	Index (4)	Niveau de taux			En intérêts (8)	En capital
LA MAISON FLAMANDE HLM	2016	P		CDC	46 400,00	44 525,13	47,42	A	V	Livret A + (-0,2)	0,550	V	Livret A + (-0,2)	0,550	A-1		244,89	936,25
LA MAISON FLAMANDE HLM	2016	P		CDC	116 000,00	111 992,36	47,42	A	V	Livret A + 0,6	1,350	V	Livret A + 0,6	1,350	A-1		1 511,90	2 017,77
LA MAISON FLAMANDE HLM	2016	P		CDC	475 900,00	454 921,29	37,42	A	V	Livret A + 0,6	1,350	V	Livret A + 0,6	1,350	A-1		6 141,44	10 575,74
LA MAISON FLAMANDE HLM	2017	P		CDC	162 100,00	156 499,67	47,75	A	V	Livret A + 0,6	1,350	V	Livret A + 0,6	1,350	A-1		2 111,92	2 819,66
LA MAISON FLAMANDE HLM	2017	P		CDC	397 200,00	379 690,55	37,75	A	V	Livret A + 0,6	1,350	V	Livret A + 0,6	1,350	A-1		5 122,59	8 826,82
LA MAISON FLAMANDE HLM	2017	P		CDC	56 000,00	53 737,23	47,75	A	V	Livret A + (-0,2)	0,550	V	Livret A + (-0,2)	0,550	A-1		295,43	1 129,96
LA MAISON FLAMANDE HLM	2017	P		CDC	188 900,00	179 411,60	37,75	A	V	Livret A + (-0,2)	0,550	V	Livret A + (-0,2)	0,550	A-1		986,12	4 740,10
LA MAISON FLAMANDE HLM	2016	P		CDC	534 300,00	515 840,69	47,83	A	V	Livret A + 0,6	1,350	V	Livret A + 0,6	1,350	A-1		6 963,85	9 293,95
LA MAISON FLAMANDE HLM	2016	P		CDC	1 463 900,00	1 399 368,07	37,83	A	V	Livret A + 0,6	1,350	V	Livret A + 0,6	1,350	A-1		18 891,47	32 531,68
LA MAISON FLAMANDE HLM	2016	P		CDC	120 300,00	115 439,09	47,83	A	V	Livret A + (-0,2)	0,550	V	Livret A + (-0,2)	0,550	A-1		634,91	2 427,39
LA MAISON FLAMANDE HLM	2016	P		CDC	456 200,00	433 285,18	37,83	A	V	Livret A + (-0,2)	0,550	V	Livret A + (-0,2)	0,550	A-1		2 383,07	11 447,50
LA MAISON FLAMANDE HLM	2017	P		CDC	456 000,00	398 217,41	12,83	A	V	Livret A + 0,6	1,350	V	Livret A + 0,6	1,350	A-1		5 375,94	29 215,88
LA MAISON FLAMANDE HLM	2017	P		CDC	48 000,00	41 389,57	12,83	A	V	Livret A + (-0,75)	0,000	V	Livret A + (-0,75)	0,000	A-1		0,00	3 280,44
LA MAISON FLAMANDE HLM	2017	P		CDC	48 000,00	41 389,57	12,83	A	V	Livret A + (-0,75)	0,000	V	Livret A + (-0,75)	0,000	A-1		0,00	3 280,44
LA MAISON FLAMANDE HLM	2017	P		CDC	885 500,00	870 238,59	48,00	A	V	Livret A + 0,6	1,350	V	Livret A + 0,6	1,350	A-1		11 748,22	15 331,36
LA MAISON FLAMANDE HLM	2017	P		CDC	1 131 900,00	1 107 019,22	38,00	A	V	Livret A + 0,6	1,350	V	Livret A + 0,6	1,350	A-1		14 944,76	25 015,86
LA MAISON FLAMANDE HLM	2017	P		CDC	360 200,00	352 919,64	48,00	A	V	Livret A + (-0,2)	0,550	V	Livret A + (-0,2)	0,550	A-1		1 941,06	7 274,09
LA MAISON FLAMANDE HLM	2017	P		CDC	618 200,00	602 669,36	38,00	A	V	Livret A + (-0,2)	0,550	V	Livret A + (-0,2)	0,550	A-1		3 314,88	15 521,41

Désignation du bénéficiaire	Année de mobilisation et d'amortissement de l'emprunt (1)		Objet de l'emprunt garanti	Organisme prêteur ou chef de file	Montant initial	Capital restant dû au 01/01/N	Durée résiduelle	Périodicité des remboursements (2)	Taux initial			Taux à la date de vote du budget (6)			Catégorie d'emprunt (7)	Indices ou devises pouvant modifier l'emprunt	Annuité garantie au cours de l'exercice	
	Année	Profil							Taux (3)	Index (4)	Taux actuariel (5)	Taux (3)	Index (4)	Niveau de taux			En intérêts (8)	En capital
LA MAISON FLAMANDE HLM	1979	P	2 LOGTS HAMEAU DE COPPENAXFORT	CDC	2 362,96	108,06	0,07	A	F	Taux fixe à 3,35 %	3,350	F	Taux fixe à 3,35 %	A-1		3,59	108,06	
LA MAISON FLAMANDE HLM	1979	P	2 LOGTS HAMEAU DE COPPENAXFORT	CDC	716,51	34,18	0,07	A	F	Taux fixe à 3,6 %	3,600	F	Taux fixe à 3,6 %	A-1		1,23	34,18	
LA MAISON FLAMANDE HLM	1999	P	59 LOGEMENTS ZAC MERIDIEN	CDC	108 846,13	19 088,38	2,42	A	V	Livret A + 1,3	3,800	V	Livret A + 1,3	A-1		371,96	6 345,54	
LA MAISON FLAMANDE HLM	1999	P	24/86 LOGTS RUE VANCAUWENBERGH	CDC	29 074,40	5 098,78	2,42	A	V	Livret A + 1,3	3,800	V	Livret A + 1,3	A-1		99,36	1 694,99	
LA MAISON FLAMANDE HLM	1999	P	62/86 LOGTS RUE VANCAUWENBERGH	CDC	2 155 416,74	139 203,56	0,42	A	V	Livret A + 1,3	3,800	V	Livret A + 1,3	A-1		2 715,76	139 203,56	
LA MAISON FLAMANDE HLM	1999	P	35 LOGEMENTS R RACINE&BERGSON	CDC	1 171 141,22	75 621,88	0,67	A	V	Livret A + 1,3	3,800	V	Livret A + 1,3	A-1		1 586,90	75 621,88	
LA MAISON FLAMANDE HLM	1999	P	24 LOGTS ZAC GRANDE VACQUERIE	CDC	1 041 691,42	67 283,16	0,67	A	V	Livret A + 1,3	3,800	V	Livret A + 1,3	A-1		1 411,49	67 283,16	
LA MAISON FLAMANDE HLM	1999	P	10 LOGEMENTS AGGL.DUNKERQUOISE	CDC	33 289,62	4 085,46	1,92	A	V	Livret A + 1,3	3,800	V	Livret A + 1,3	A-1		85,76	2 039,73	
LA MAISON FLAMANDE HLM	1999	P	10 LOGEMENTS AGGL.DUNKERQUOISE	CDC	36 577,50	4 488,96	1,92	A	V	Livret A + 1,3	3,800	V	Livret A + 1,3	A-1		94,22	2 241,18	
LA MAISON FLAMANDE HLM	1999	P	10 LOGEMENTS AGGL.DUNKERQUOISE	CDC	35 272,01	4 328,76	1,92	A	V	Livret A + 1,3	3,800	V	Livret A + 1,3	A-1		90,86	2 161,19	
LA MAISON FLAMANDE HLM	1999	P	10 LOGEMENTS AGGL.DUNKERQUOISE	CDC	25 384,24	3 115,29	1,92	A	V	Livret A + 1,3	3,800	V	Livret A + 1,3	A-1		65,39	1 555,35	
LA MAISON FLAMANDE HLM	1999	P	10 LOGEMENTS AGGL.DUNKERQUOISE	CDC	39 817,00	4 886,53	1,92	A	V	Livret A + 1,3	3,800	V	Livret A + 1,3	A-1		102,57	2 439,67	
LA MAISON FLAMANDE HLM	1999	P	10 LOGEMENTS AGGL.DUNKERQUOISE	CDC	40 626,89	4 985,92	1,92	A	V	Livret A + 1,3	3,800	V	Livret A + 1,3	A-1		104,66	2 489,30	
LA MAISON FLAMANDE HLM	1999	P	10 LOGEMENTS AGGL.DUNKERQUOISE	CDC	25 733,12	4 511,98	2,67	A	V	Livret A + 1,3	3,800	V	Livret A + 1,3	A-1		94,73	1 499,91	
LA MAISON FLAMANDE HLM	1999	P	10 LOGEMENTS AGGL.DUNKERQUOISE	CDC	23 215,89	4 070,62	2,67	A	V	Livret A + 1,3	3,800	V	Livret A + 1,3	A-1		85,47	1 353,19	
LA MAISON FLAMANDE HLM	1999	P	10 LOGEMENTS AGGL.DUNKERQUOISE	CDC	33 122,82	5 807,67	2,67	A	V	Livret A + 1,3	3,800	V	Livret A + 1,3	A-1		121,94	1 930,64	
LA MAISON FLAMANDE HLM	1999	P	10 LOGEMENTS AGGL.DUNKERQUOISE	CDC	31 452,97	5 514,89	2,67	A	V	Livret A + 1,3	3,800	V	Livret A + 1,3	A-1		115,79	1 833,31	
LA MAISON FLAMANDE HLM	1999	P	17 LOGEMENTS ZAC DU POLDER	CDC	982 404,85	173 538,52	2,17	A	V	Livret A + 1,3	3,800	V	Livret A + 1,3	A-1		3 381,63	57 689,29	

Désignation du bénéficiaire	Année de mobilisation et d'amortissement de l'emprunt (1)		Objet de l'emprunt garanti	Organisme prêteur ou chef de file	Montant initial	Capital restant dû au 01/01/N	Durée résiduelle	Périodicité des remboursements (2)	Taux initial			Taux à la date de vote du budget (6)			Catégorie d'emprunt (7)	Indices ou devises pouvant modifier l'emprunt	Annuité garantie au cours de l'exercice	
	Année	Profil							Taux (3)	Index (4)	Taux actuariel (5)	Taux (3)	Index (4)	Niveau de taux			En intérêts (8)	En capital
LA MAISON FLAMANDE HLM	1986	P	17 LOGEMENTS ZAC DU POLDER	CDC	14 940,00	3 782,28	4,67	A	V	Livret A + 0,52	4,940	V	Livret A + 0,52	1,270	-	51,65	764,03	
LA MAISON FLAMANDE HLM	1999	P	5 LOGTS RUES CURIE ET SAUVAGE	CDC	209 395,84	25 698,06	1,67	A	V	Livret A + 1,3	3,800	V	Livret A + 1,3	2,050	A-1	539,41	12 830,11	
LA MAISON FLAMANDE HLM	1999	P	28/41 LOGEMENTS ZAC DU CENTRE	CDC	727 406,09	127 541,64	2,92	A	V	Livret A + 1,3	3,800	V	Livret A + 1,3	2,050	A-1	2 677,86	42 398,59	
LA MAISON FLAMANDE HLM	1987	P	28/41 LOGEMENTS ZAC DU CENTRE	CDC	51 421,05	15 103,76	5,58	A	V	Livret A + 0,52	4,940	V	Livret A + 0,52	1,270	-	208,15	2 549,72	
LA MAISON FLAMANDE HLM	1989	P	13 LOGEMENTS ZAC DU CENTRE	CDC	12 302,64	4 622,81	7,17	A	V	Livret A + 0,52	4,940	V	Livret A + 0,52	1,270	-	63,26	588,86	
LA MAISON FLAMANDE HLM	1986	P	9/27 LOGEMENTS RUE CHANZY	CDC	451 584,48	90 594,46	4,42	A	V	Livret A + (-0,1)	5,750	V	Livret A + (-0,1)	0,650	-	799,09	18 887,20	
LA MAISON FLAMANDE HLM	2010	P		Crédit Foncier	3 000 000,00	2 521 228,14	22,00	A	F	Taux fixe à 4,22 %	4,220	F	Taux fixe à 4,22 %	4,220	A-1	106 395,83	71 758,36	
LA MAISON FLAMANDE HLM	1986	P	24 LOGTS ZAC GRANDE VACQUERIE	CDC	649 127,92	164 336,17	4,92	A	V	Livret A + 0,52	4,940	V	Livret A + 0,52	1,270	-	2 244,29	33 196,42	
LA MAISON FLAMANDE HLM	1987	P	24 LOGTS ZAC GRANDE VACQUERIE	CDC	463 643,20	132 483,59	5,33	A	V	Livret A + 0,52	4,940	V	Livret A + 0,52	1,270	-	1 876,85	22 365,08	
LA MAISON FLAMANDE HLM	1986	P	7 LOGEMENTS RUE R. SALENGRO	CDC	333 802,37	84 506,93	4,92	A	V	Livret A + 0,52	4,940	V	Livret A + 0,52	1,270	-	1 154,08	17 070,67	
LA MAISON FLAMANDE HLM	1986	P	10/20 LOGTS RUE VALENCIENNES	CDC	530 583,56	134 324,95	4,67	A	V	Livret A + 0,52	4,940	V	Livret A + 0,52	1,270	-	1 834,43	27 134,07	
LA MAISON FLAMANDE HLM	1989	P	10/20 LOGTS RUE VALENCIENNES	CDC	6 768,74	2 543,41	7,17	A	V	Livret A + 0,52	4,940	V	Livret A + 0,52	1,270	-	34,80	323,98	
LA MAISON FLAMANDE HLM	1986	P	4 LOGEMENTS RUE DU BOERNHOL	CDC	107 430,82	27 333,73	4,42	A	V	Livret A + 0,52	4,940	V	Livret A + 0,52	1,270	-	371,43	5 521,50	
LA MAISON FLAMANDE HLM	1986	P	3 LOGEMENTS RUE CHANZY	CDC	193 335,84	49 190,64	4,42	A	V	Livret A + 0,52	4,940	V	Livret A + 0,52	1,270	-	668,44	9 936,67	
LA MAISON FLAMANDE HLM	1986	P	6 LOGEMENTS BD DE REPUBLIQUE	CDC	300 172,11	76 373,11	4,42	A	V	Livret A + 0,52	4,940	V	Livret A + 0,52	1,270	-	1 037,81	15 427,61	
LA MAISON FLAMANDE HLM	1989	P	6 LOGEMENTS BD DE REPUBLIQUE	CDC	5 168,02	1 932,52	7,50	A	V	Livret A + 0,52	4,940	V	Livret A + 0,52	1,270	-	26,57	246,17	
LA MAISON FLAMANDE HLM	1986	P	20 LOGEMENTS AGGLOMERATION DKE	CDC	58 692,87	14 858,96	4,67	A	V	Livret A + 0,52	4,940	V	Livret A + 0,52	1,270	-	202,92	3 001,56	
LA MAISON FLAMANDE HLM	1986	P	20 LOGEMENTS AGGLOMERATION DKE	CDC	54 683,46	13 843,91	4,67	A	V	Livret A + 0,52	4,940	V	Livret A + 0,52	1,270	-	189,06	2 796,51	



Désignation du bénéficiaire	Année de mobilisation et d'amortissement de l'emprunt (1)		Objet de l'emprunt garanti	Organisme prêteur ou chef de file	Montant initial	Capital restant dû au 01/01/N	Durée résiduelle	Périodicité des remboursements (2)	Taux initial			Taux à la date de vote du budget (6)			Catégorie d'emprunt (7)	Indices ou devises pouvant modifier l'emprunt	Annuité garantie au cours de l'exercice	
	Année	Profil							Taux (3)	Index (4)	Taux actuariel (5)	Taux (3)	Index (4)	Niveau de taux			En intérêts (8)	En capital
LA MAISON FLAMANDE HLM	1986	P	20 LOGEMENTS AGGLOMERATION DKE	CDC	82 627,37	20 918,32	4,83	A	V	Livret A + 0,52	4,940	V	Livret A + 0,52	1,270	-	265,66	4 225,56	
LA MAISON FLAMANDE HLM	1986	P	20 LOGEMENTS AGGLOMERATION DKE	CDC	56 756,77	14 368,81	4,83	A	V	Livret A + 0,52	4,940	V	Livret A + 0,52	1,270	-	182,48	2 902,55	
LA MAISON FLAMANDE HLM	1986	P	20 LOGEMENTS AGGLOMERATION DKE	CDC	62 001,02	15 696,46	4,83	A	V	Livret A + 0,52	4,940	V	Livret A + 0,52	1,270	-	199,35	3 170,73	
LA MAISON FLAMANDE HLM	1986	P	20 LOGEMENTS AGGLOMERATION DKE	CDC	500 490,12	126 706,35	4,83	A	V	Livret A + 0,52	4,940	V	Livret A + 0,52	1,270	-	1 609,17	25 595,09	
LA MAISON FLAMANDE HLM	1986	P	20 LOGEMENTS AGGLOMERATION DKE	CDC	138 057,83	34 951,34	4,83	A	V	Livret A + 0,52	4,940	V	Livret A + 0,52	1,270	-	443,88	7 060,28	
LA MAISON FLAMANDE HLM	1986	P	20 LOGEMENTS AGGLOMERATION DKE	CDC	90 737,66	22 971,56	4,83	A	V	Livret A + 0,52	4,940	V	Livret A + 0,52	1,270	-	291,74	4 640,33	
LA MAISON FLAMANDE HLM	1986	P	20 LOGEMENTS AGGLOMERATION DKE	CDC	44 698,05	11 315,97	4,83	A	V	Livret A + 0,52	4,940	V	Livret A + 0,52	1,270	-	143,71	2 285,86	
LA MAISON FLAMANDE HLM	1986	P	20 LOGEMENTS AGGLOMERATION DKE	CDC	48 433,05	12 261,53	4,83	A	V	Livret A + 0,52	4,940	V	Livret A + 0,52	1,270	-	155,72	2 476,87	
LA MAISON FLAMANDE HLM	1987	P	20 LOGEMENTS AGGLOMERATION DKE	CDC	39 209,89	11 828,10	5,08	A	V	Livret A + 0,52	4,940	V	Livret A + 0,52	1,270	-	158,72	1 996,74	
LA MAISON FLAMANDE HLM	1987	P	7 LOGEMENTS AGGLOMERATION DKE	CDC	74 227,43	22 391,53	5,08	A	V	Livret A + 0,52	4,940	V	Livret A + 0,52	1,270	-	300,48	3 780,00	
LA MAISON FLAMANDE HLM	1987	P	7 LOGEMENTS AGGLOMERATION DKE	CDC	46 817,09	14 122,89	5,08	A	V	Livret A + 0,52	4,940	V	Livret A + 0,52	1,270	-	189,52	2 384,14	
LA MAISON FLAMANDE HLM	1987	P	7 LOGEMENTS AGGLOMERATION DKE	CDC	47 731,79	14 398,82	5,08	A	V	Livret A + 0,52	4,940	V	Livret A + 0,52	1,270	-	193,22	2 430,72	
LA MAISON FLAMANDE HLM	1987	P	7 LOGEMENTS AGGLOMERATION DKE	CDC	46 740,87	13 729,06	5,58	A	V	Livret A + 0,52	4,940	V	Livret A + 0,52	1,270	-	189,21	2 317,66	
LA MAISON FLAMANDE HLM	1987	P	7 LOGEMENTS AGGLOMERATION DKE	CDC	14 985,74	4 456,21	5,50	A	V	Livret A + 0,52	4,940	V	Livret A + 0,52	1,270	-	60,66	752,27	
LA MAISON FLAMANDE HLM	1988	P	7 LOGEMENTS AGGLOMERATION DKE	CDC	45 124,91	15 424,98	6,08	A	V	Livret A + 0,52	4,940	V	Livret A + 0,52	1,270	-	207,98	2 238,60	
LA MAISON FLAMANDE HLM	1988	P	07 LOGEMENTS AGGLOMERATION DKE	CDC	53 204,71	18 934,53	6,58	A	V	Livret A + 1,3	5,800	V	Livret A + 1,3	2,050	-	395,83	2 304,40	
LA MAISON FLAMANDE HLM	1988	P	07 LOGEMENTS AGGLOMERATION DKE	CDC	64 775,59	23 052,39	6,58	A	V	Livret A + 1,3	5,800	V	Livret A + 1,3	2,050	-	481,91	2 805,55	
LA MAISON FLAMANDE HLM	1987	P	6 LOGEMENTS PLACE VERRIELE	CDC	183 609,60	53 931,14	5,58	A	V	Livret A + 0,52	4,940	V	Livret A + 0,52	1,270	-	743,26	9 104,33	

COMMUNAUTÉ URBAINE DUNKERQUE - BUDGET COMMUNAUTAIRE - BP - 2019

Désignation du bénéficiaire	Année de mobilisation et d'amortissement de l'emprunt (1)		Objet de l'emprunt garanti	Organisme prêteur ou chef de file	Montant initial	Capital restant dû au 01/01/N	Durée résiduelle	Périodicité des remboursements (2)	Taux initial			Taux à la date de vote du budget (6)			Catégorie d'emprunt (7)	Indices ou devises pouvant modifier l'emprunt	Annuité garantie au cours de l'exercice	
	Année	Profil							Taux (3)	Index (4)	Niveau de taux	Taux (3)	Index (4)	Niveau de taux			En intérêts (8)	En capital
LA MAISON FLAMANDE HLM	1987	P	8 LOGEMENTS RUE R. TELL Y	CDC	326 835,45	97 681,66	5,17	A	V	Livret A + 0,52			V	Livret A + 0,52	-		1 323,04	16 486,65
LA MAISON FLAMANDE HLM	1987	P	13 LOGEMENTS "CASERNE VERHUEL"	CDC	556 759,06	166 365,10	5,17	A	V	Livret A + 0,52			V	Livret A + 0,52	-		2 253,78	28 084,74
LA MAISON FLAMANDE HLM	1987	P	10 + 9 LOGEMENTS PLACE GIRAUD	CDC	231 341,38	66 864,79	5,83	A	V	Livret A + 0,52			V	Livret A + 0,52	-		849,18	11 287,71
LA MAISON FLAMANDE HLM	1987	P	10 + 9 LOGEMENTS PLACE GIRAUD	CDC	287 656,05	84 872,76	5,83	A	V	Livret A + 0,52			V	Livret A + 0,52	-		1 077,88	14 327,70
LA MAISON FLAMANDE HLM	1987	P	9 LOGEMENTS PLACE GIRAUD	CDC	184 478,56	54 430,30	5,83	A	V	Livret A + 0,52			V	Livret A + 0,52	-		691,26	9 188,60
LA MAISON FLAMANDE HLM	1988	P	9 LOGEMENTS PLACE GIRAUD	CDC	230 609,63	77 305,00	6,17	A	V	Livret A + 0,52			V	Livret A + 0,52	-		1 062,87	11 219,12
LA MAISON FLAMANDE HLM	1988	P	10 + 9 LOGEMENTS PLACE GIRAUD	CDC	287 656,05	97 399,69	6,17	A	V	Livret A + 0,52			V	Livret A + 0,52	-		1 325,80	14 135,43
LA MAISON FLAMANDE HLM	1988	P	10 + 9 LOGEMENTS PLACE GIRAUD	CDC	185 088,35	62 670,51	6,17	A	V	Livret A + 0,52			V	Livret A + 0,52	-		853,07	9 095,25
LA MAISON FLAMANDE HLM	1990	P	10 + 9 LOGEMENTS PLACE GIRAUD	CDC	15 290,64	6 275,12	8,25	A	V	Livret A + 0,52			V	Livret A + 0,52	-		86,35	712,82
LA MAISON FLAMANDE HLM	1990	P	10 + 9 LOGEMENTS PLACE GIRAUD	CDC	9 146,94	3 753,82	8,25	A	V	Livret A + 0,52			V	Livret A + 0,52	-		51,66	426,42
LA MAISON FLAMANDE HLM	1990	P	9 LOGEMENTS PLACE GIRAUD	CDC	6 235,16	2 558,85	8,25	A	V	Livret A + 0,52			V	Livret A + 0,52	-		35,21	290,68
LA MAISON FLAMANDE HLM	1988	P	5 LOGEMENTS RUE DU BOERNHOL	CDC	154 903,45	55 127,16	6,58	A	V	Livret A + 1,3			V	Livret A + 1,3	-		1 152,43	6 709,17
LA MAISON FLAMANDE HLM	1991	P	5 LOGEMENTS RUE DU BOERNHOL	CDC	21 251,39	10 153,92	9,50	A	V	Livret A + 1,3			V	Livret A + 1,3	-		210,21	928,90
LA MAISON FLAMANDE HLM	1987	P	10 LOGEMENTS RUE ALBERT 1ER	CDC	365 725,19	107 423,45	5,58	A	V	Livret A + 0,52			V	Livret A + 0,52	-		1 480,47	18 134,57
LA MAISON FLAMANDE HLM	1988	P	8 LOTS R.2/6/1940 & REPUBLIQUE	CDC	319 914,26	107 533,65	6,33	A	V	Livret A + 0,52			V	Livret A + 0,52	-		1 474,48	15 606,15
LA MAISON FLAMANDE HLM	1990	P	8 LOTS R.2/6/1940 & REPUBLIQUE	CDC	27 654,25	11 349,02	8,25	A	V	Livret A + 0,52			V	Livret A + 0,52	-		156,18	1 289,20
LA MAISON FLAMANDE HLM	1987	P	51 LOGEMENTS RUE DU FORT LOUIS	CDC	1 147 559,98	338 586,94	5,92	A	V	Livret A + 0,52			V	Livret A + 0,52	-		4 645,37	57 158,19
LA MAISON FLAMANDE HLM	1988	P	51 LOGEMENTS RUE DU FORT LOUIS	CDC	1 239 380,02	419 651,29	6,25	A	V	Livret A + 0,52			V	Livret A + 0,52	-		5 712,27	60 903,17

Désignation du bénéficiaire	Année de mobilisation et d'amortissement de l'emprunt (1)		Objet de l'emprunt garanti	Organisme prêteur ou chef de file	Montant initial	Capital restant dû au 01/01/N	Durée résiduelle	Périodicité des remboursements (2)	Taux initial			Taux à la date de vote du budget (6)			Catégorie d'emprunt (7)	Indices ou devises pouvant modifier l'emprunt	Annuité garantie au cours de l'exercice	
	Année	Profil							Taux (3)	Index (4)	Niveau de taux	Taux (3)	Index (4)	Niveau de taux			En intérêts (8)	En capital
LA MAISON FLAMANDE HLM	1980	P	51 LOGEMENTS RUE DU FORT LOUIS	CDC	120 038,36	49 262,49	8,25	A	V	Livret A + 0,52			V	Livret A + 0,52	-		677,92	5 595,99
LA MAISON FLAMANDE HLM	1988	P	20 LOGTS R. POINCARE & CHATEAU	CDC	818 102,41	291 146,94	6,58	A	V	Livret A + 1,3			V	Livret A + 1,3	-		6 086,42	35 433,59
LA MAISON FLAMANDE HLM	1982	P	20 LOGTS R. POINCARE & CHATEAU	CDC	47 518,36	24 360,99	10,50	A	V	Livret A + 1,3			V	Livret A + 1,3	-		505,03	2 202,24
LA MAISON FLAMANDE HLM	1988	P	8 LOGTS CITE DE LA GARE	CDC	236 997,24	84 640,42	6,83	A	V	Livret A + 1,3			V	Livret A + 1,3	-		2 607,27	10 301,03
LA MAISON FLAMANDE HLM	1988	P	5 LOGTS RUES BLONDEL & HAEM	CDC	224 953,77	52 163,82	6,83	A	V	Livret A + 1,3			V	Livret A + 1,3	-		1 606,86	6 348,52
LA MAISON FLAMANDE HLM	1989	P	7 LOGEMENTS RUE DES ARTS	CDC	253 797,12	101 116,27	7,00	A	V	Livret A + 1,3			V	Livret A + 1,3	-		2 106,40	10 476,00
LA MAISON FLAMANDE HLM	1982	P	7 LOGEMENTS RUE DES ARTS	CDC	11 128,78	5 705,34	10,50	A	V	Livret A + 1,3			V	Livret A + 1,3	-		118,28	515,76
LA MAISON FLAMANDE HLM	1984	P	ACQUIS/AMEL. 10 LOGTS ANCIENS	CDC	7 927,35	3 648,23	10,25	A	V	Livret A + 1,3			V	Livret A + 1,3	-		84,25	329,80
LA MAISON FLAMANDE HLM	1989	P	6+2 LOG R. 2/6/40 & REPUBLIQUE	CDC	322 277,22	122 340,94	7,17	A	V	Livret A + 1,3			V	Livret A + 1,3	-		2 674,75	12 674,95
LA MAISON FLAMANDE HLM	1989	P	4 LOGS R. MAIRIE/CHAPEAU ROUGE	CDC	177 877,51	65 335,65	7,25	A	V	Livret A + 1,3			V	Livret A + 1,3	-		1 476,30	6 769,00
LA MAISON FLAMANDE HLM	1980	P	12 LOGTS RUE DU GENERAL LUCAS	CDC	49 088,56	21 551,46	8,00	A	V	Livret A + 1,3			V	Livret A + 1,3	-		447,50	1 930,49
LA MAISON FLAMANDE HLM	1980	P	12 LOGTS RUE DU GENERAL LUCAS	CDC	506 938,72	222 562,26	8,00	A	V	Livret A + 1,3			V	Livret A + 1,3	-		4 621,31	19 936,17
LA MAISON FLAMANDE HLM	1982	P	12 LOGTS RUE DU GENERAL LUCAS	CDC	35 215,72	18 053,85	10,50	A	V	Livret A + 1,3			V	Livret A + 1,3	-		374,27	1 632,07
LA MAISON FLAMANDE HLM	1984	P	18 LGTS R. SPORTS/DUBAEVAST	CDC	23 507,64	10 665,68	10,92	A	V	Livret A + 1,3			V	Livret A + 1,3	-		249,84	964,18
LA MAISON FLAMANDE HLM	1981	P	ACQ. 10 LOGTS AGGL. DUNKERQUE	CDC	21 464,82	7 943,72	7,17	A	V	Livret A + 1,3			V	Livret A + 1,3	-		178,15	986,70
LA MAISON FLAMANDE HLM	1981	P	ACQ. 10 LOGTS AGGL. DUNKERQUE	CDC	22 745,39	8 417,63	7,17	A	V	Livret A + 1,3			V	Livret A + 1,3	-		188,78	1 045,57
LA MAISON FLAMANDE HLM	1981	P	ACQ. 10 LOGTS AGGL. DUNKERQUE	CDC	25 779,13	9 540,36	7,17	A	V	Livret A + 1,3			V	Livret A + 1,3	-		213,95	1 185,02
LA MAISON FLAMANDE HLM	1981	P	ACQ. 10 LOGTS AGGL. DUNKERQUE	CDC	25 580,94	9 398,61	7,33	A	V	Livret A + 1,3			V	Livret A + 1,3	-		212,31	1 167,41

Désignation du bénéficiaire	Année de mobilisation et profil d'amortissement de l'emprunt (1)		Objet de l'emprunt garanti	Organisme prêteur ou chef de file	Montant initial	Capital restant dû au 01/01/N	Durée résiduelle	Périodicité des remboursements (2)	Taux initial			Taux à la date de vote du budget (6)			Catégorie d'emprunt (7)	Indices ou devises pouvant modifier l'emprunt	Annuité garantie au cours de l'exercice	
	Année	Profil							Taux (3)	Index (4)	Taux actuariel (5)	Taux (3)	Index (4)	Niveau de taux			En intérêts (8)	En capital
LA MAISON FLAMANDE HLM	1991	P	ACQ. 10 LOGTS AGGL. DUNKERQUE	CDC	20 916,00	7 684,68	7,42	A	V	Livret A + 1,3		V	Livret A + 1,3	2,050	-		173,59	954,53
LA MAISON FLAMANDE HLM	1991	P	ACQ. 10 LOGTS AGGL. DUNKERQUE	CDC	20 077,54	8 210,87	7,42	A	V	Livret A + 1,3		V	Livret A + 1,3	2,050	-		170,27	1 009,72
LA MAISON FLAMANDE HLM	1991	P	ACQ. 10 LOGTS AGGL. DUNKERQUE	CDC	26 876,76	10 991,45	7,42	A	V	Livret A + 1,3		V	Livret A + 1,3	2,050	-		227,93	1 351,64
LA MAISON FLAMANDE HLM	1991	P	ACQ. 10 LOGTS AGGL. DUNKERQUE	CDC	30 230,84	12 363,04	7,42	A	V	Livret A + 1,3		V	Livret A + 1,3	2,050	-		256,38	1 520,31
LA MAISON FLAMANDE HLM	1991	P	ACQ. 10 LOGTS AGGL. DUNKERQUE	CDC	26 175,50	10 704,66	7,42	A	V	Livret A + 1,3		V	Livret A + 1,3	2,050	-		221,99	1 316,39
LA MAISON FLAMANDE HLM	1991	P	ACQ. 10 LOGTS AGGL. DUNKERQUE	CDC	26 404,17	10 798,19	7,42	A	V	Livret A + 1,3		V	Livret A + 1,3	2,050	-		223,92	1 327,89
LA MAISON FLAMANDE HLM	1991	P	ACQ. 10 LOGTS AGGL. DUNKERQUE	CDC	26 266,97	9 674,19	7,50	A	V	Livret A + 1,3		V	Livret A + 1,3	2,050	-		218,00	1 201,65
LA MAISON FLAMANDE HLM	1991	P	ACQ. 10 LOGTS AGGL. DUNKERQUE	CDC	23 736,31	9 707,14	7,50	A	V	Livret A + 1,3		V	Livret A + 1,3	2,050	-		201,30	1 172,96
LA MAISON FLAMANDE HLM	1991	P	ACQ. 10 LOGTS AGGL. DUNKERQUE	CDC	32 730,80	13 320,77	7,75	A	V	Livret A + 1,3		V	Livret A + 1,3	2,050	-		277,58	1 654,59
LA MAISON FLAMANDE HLM	1992	P	8 LOGTS FOYER HANDICAPES MALO	CDC	340 174,54	100 459,60	5,83	A	V	Livret A + 1,3		V	Livret A + 1,3	2,050	-		2 059,42	16 648,67
LA MAISON FLAMANDE HLM	1992	P	FOYER 29 LOGTS RUE ZUYDCCOOTE	CDC	1 160 895,37	342 833,06	5,83	A	V	Livret A + 1,3		V	Livret A + 1,3	2,050	-		7 028,08	56 816,01
LA MAISON FLAMANDE HLM	1993	P	FOYER 29 LOGTS RUE ZUYDCCOOTE	CDC	17 806,05	5 911,39	6,92	A	V	Livret A + 1,3		V	Livret A + 1,3	2,050	-		136,98	839,34
LA MAISON FLAMANDE HLM	1994	P	ACQ/AMEL 10 LOGTS AGGLOM. DK	CDC	125 580,82	56 817,57	10,58	A	V	Livret A + 1,3		V	Livret A + 1,3	2,050	-		1 334,68	5 136,33
LA MAISON FLAMANDE HLM	1994	P	ACQ/AMEL 10 LOGTS AGGLOM. DK	CDC	201 586,70	91 205,67	10,58	A	V	Livret A + 1,3		V	Livret A + 1,3	2,050	-		2 142,47	8 245,02
LA MAISON FLAMANDE HLM	1994	P	ACQ/AMEL 10 LOGTS AGGLOM. DK	CDC	230 819,59	104 725,43	10,92	A	V	Livret A + 1,3		V	Livret A + 1,3	2,050	-		2 453,16	9 467,21
LA MAISON FLAMANDE HLM	1995	P	15 LOGTS ZAC DE LA VACQUERIE	CDC	23 172,25	11 086,80	11,75	A	V	Livret A + 1,3		V	Livret A + 1,3	2,050	-		262,48	919,37
LA MAISON FLAMANDE HLM	1991	P	ACQ. 25 LOGTS AGGL. DUNKERQUE	CDC	21 144,68	8 647,27	7,50	A	V	Livret A + 1,3		V	Livret A + 1,3	2,050	-		179,32	1 044,90
LA MAISON FLAMANDE HLM	1991	P	ACQ. 25 LOGTS AGGL. DUNKERQUE	CDC	15 229,86	6 198,16	7,92	A	V	Livret A + 1,3		V	Livret A + 1,3	2,050	-		129,16	769,88

Désignation du bénéficiaire	Année de mobilisation et profil d'amortissement de l'emprunt (1)		Objet de l'emprunt garanti	Organisme prêteur ou chef de file	Montant initial	Capital restant dû au 01/01/N	Durée résiduelle	Périodicité des remboursements (2)	Taux initial			Taux à la date de vote du budget (6)			Catégorie d'emprunt (7)	Indices ou devises pouvant modifier l'emprunt	Annuité garantie au cours de l'exercice	
	Année	Profil							Taux (3)	Index (4)	Taux actuariel (5)	Taux (3)	Index (4)	Niveau de taux			En intérêts (8)	En capital
LA MAISON FLAMANDE HLM	1992	P	ACQ. 25 LOGTS AGGL. DUNKERQUE	CDC	39 164,15	17 649,33	8,08	A	V	Livret A + 1,3		V	Livret A + 1,3	2,050	-		364,82	1 862,05
LA MAISON FLAMANDE HLM	1992	P	ACQ. 25 LOGTS AGGL. DUNKERQUE	CDC	20 580,62	9 274,66	8,08	A	V	Livret A + 1,3		V	Livret A + 1,3	2,050	-		191,71	978,50
LA MAISON FLAMANDE HLM	1992	P	ACQ. 25 LOGTS AGGL. DUNKERQUE	CDC	18 446,33	8 312,84	8,08	A	V	Livret A + 1,3		V	Livret A + 1,3	2,050	-		171,83	877,03
LA MAISON FLAMANDE HLM	1992	P	ACQ. 25 LOGTS AGGL. DUNKERQUE	CDC	24 971,15	11 253,27	8,08	A	V	Livret A + 1,3		V	Livret A + 1,3	2,050	-		232,61	1 187,27
LA MAISON FLAMANDE HLM	1992	P	ACQ. 25 LOGTS AGGL. DUNKERQUE	CDC	19 178,09	8 642,60	8,08	A	V	Livret A + 1,3		V	Livret A + 1,3	2,050	-		178,64	911,82
LA MAISON FLAMANDE HLM	1992	P	ACQ. 25 LOGTS AGGL. DUNKERQUE	CDC	26 190,74	11 802,86	8,08	A	V	Livret A + 1,3		V	Livret A + 1,3	2,050	-		243,97	1 245,24
LA MAISON FLAMANDE HLM	1992	P	ACQ. 25 LOGTS AGGL. DUNKERQUE	CDC	28 111,60	12 688,51	8,08	A	V	Livret A + 1,3		V	Livret A + 1,3	2,050	-		261,86	1 336,57
LA MAISON FLAMANDE HLM	1992	P	ACQ. 25 LOGTS AGGL. DUNKERQUE	CDC	30 291,62	13 596,51	8,25	A	V	Livret A + 1,3		V	Livret A + 1,3	2,050	-		282,17	1 501,21
LA MAISON FLAMANDE HLM	1992	P	ACQ. 25 LOGTS AGGL. DUNKERQUE	CDC	45 307,85	20 336,60	8,25	A	V	Livret A + 1,3		V	Livret A + 1,3	2,050	-		422,04	2 245,39
LA MAISON FLAMANDE HLM	1992	P	ACQ. 25 LOGTS AGGL. DUNKERQUE	CDC	33 950,40	15 238,78	8,25	A	V	Livret A + 1,3		V	Livret A + 1,3	2,050	-		316,25	1 682,53
LA MAISON FLAMANDE HLM	1992	P	ACQ. 25 LOGTS AGGL. DUNKERQUE	CDC	22 742,95	10 159,21	8,50	A	V	Livret A + 1,3		V	Livret A + 1,3	2,050	-		211,85	1 121,69
LA MAISON FLAMANDE HLM	1992	P	ACQ. 25 LOGTS AGGL. DUNKERQUE	CDC	20 733,07	9 261,40	8,50	A	V	Livret A + 1,3		V	Livret A + 1,3	2,050	-		193,13	1 022,56
LA MAISON FLAMANDE HLM	1992	P	ACQ. 25 LOGTS AGGL. DUNKERQUE	CDC	11 281,23	5 039,29	8,50	A	V	Livret A + 1,3		V	Livret A + 1,3	2,050	-		105,09	556,39
LA MAISON FLAMANDE HLM	1992	P	ACQ. 25 LOGTS AGGL. DUNKERQUE	CDC	25 154,09	11 236,27	8,50	A	V	Livret A + 1,3		V	Livret A + 1,3	2,050	-		234,31	1 240,61
LA MAISON FLAMANDE HLM	1992	P	ACQ. 25 LOGTS AGGL. DUNKERQUE	CDC	11 052,55	4 893,12	8,92	A	V	Livret A + 1,3		V	Livret A + 1,3	2,050	-		102,95	540,25
LA MAISON FLAMANDE HLM	1993	P	ACQ. 25 LOGTS AGGL. DUNKERQUE	CDC	23 019,80	11 289,94	9,00	A	V	Livret A + 1,3		V	Livret A + 1,3	2,050	-		232,67	1 098,75
LA MAISON FLAMANDE HLM	1993	P	ACQ. 25 LOGTS AGGL. DUNKERQUE	CDC	21 647,76	10 440,56	9,17	A	V	Livret A + 1,3		V	Livret A + 1,3	2,050	-		218,80	1 037,73
LA MAISON FLAMANDE HLM	1993	P	ACQ. 25 LOGTS AGGL. DUNKERQUE	CDC	27 593,27	13 308,01	9,17	A	V	Livret A + 1,3		V	Livret A + 1,3	2,050	-		278,90	1 322,73

Désignation du bénéficiaire	Année de mobilisation et profil d'amortissement de l'emprunt (1)		Objet de l'emprunt garanti	Organisme prêteur ou chef de file	Montant initial	Capital restant dû au 01/01/N	Durée résiduelle	Périodicité des remboursements (2)	Taux initial			Taux à la date de vote du budget (6)			Catégorie d'emprunt (7)	Indices ou devises pouvant modifier l'emprunt	Annuité garantie au cours de l'exercice	
	Année	Profil							Taux (3)	Index (4)	Taux actuariel (5)	Taux (3)	Index (4)	Niveau de taux			En intérêts (8)	En capital
LA MAISON FLAMANDE HLM	1993	P	ACQ. 25 LOGTS AGGL. DUNKERQUE	CDC	18 415,84	8 881,82	9,25	A	V	Livret A + 1.3	5,800	V	Livret A + 1.3	2,050	-	186,14	882,80	
LA MAISON FLAMANDE HLM	1993	P	ACQ. 25 LOGTS AGGL. DUNKERQUE	CDC	29 270,21	14 116,79	9,25	A	V	Livret A + 1.3	5,800	V	Livret A + 1.3	2,050	-	295,85	1 403,12	
LA MAISON FLAMANDE HLM	1993	P	ACQ. 25 LOGTS AGGL. DUNKERQUE	CDC	24 574,78	11 852,23	9,25	A	V	Livret A + 1.3	5,800	V	Livret A + 1.3	2,050	-	248,39	1 178,04	
LA MAISON FLAMANDE HLM	1993	P	ACQ. 25 LOGTS AGGL. DUNKERQUE	CDC	21 647,76	10 440,56	9,25	A	V	Livret A + 1.3	5,800	V	Livret A + 1.3	2,050	-	218,80	1 037,73	
LA MAISON FLAMANDE HLM	1993	P	ACQ. 25 LOGTS AGGL. DUNKERQUE	CDC	21 220,90	10 234,69	9,25	A	V	Livret A + 1.3	5,800	V	Livret A + 1.3	2,050	-	214,49	1 017,26	
LA MAISON FLAMANDE HLM	1993	P	ACQ. 25 LOGTS AGGL. DUNKERQUE	CDC	28 401,25	13 697,71	9,25	A	V	Livret A + 1.3	5,800	V	Livret A + 1.3	2,050	-	287,06	1 361,47	
LA MAISON FLAMANDE HLM	1993	P	ACQ. 25 LOGTS AGGL. DUNKERQUE	CDC	18 903,88	9 051,23	9,33	A	V	Livret A + 1.3	5,800	V	Livret A + 1.3	2,050	-	191,07	899,64	
LA MAISON FLAMANDE HLM	1993	P	ACQ. 25 LOGTS AGGL. DUNKERQUE	CDC	48 844,87	23 387,19	9,33	A	V	Livret A + 1.3	5,800	V	Livret A + 1.3	2,050	-	493,89	2 324,54	
LA MAISON FLAMANDE HLM	1993	P	ACQ. 25 LOGTS AGGL. DUNKERQUE	CDC	19 239,07	9 211,81	9,33	A	V	Livret A + 1.3	5,800	V	Livret A + 1.3	2,050	-	194,46	915,59	
LA MAISON FLAMANDE HLM	1993	P	ACQ. 25 LOGTS AGGL. DUNKERQUE	CDC	12 485,57	5 978,18	9,33	A	V	Livret A + 1.3	5,800	V	Livret A + 1.3	2,050	-	126,20	594,19	
LA MAISON FLAMANDE HLM	1993	P	ACQ. 25 LOGTS AGGL. DUNKERQUE	CDC	24 498,56	11 730,09	9,33	A	V	Livret A + 1.3	5,800	V	Livret A + 1.3	2,050	-	247,62	1 165,90	
LOGI. F.I.M	2009	P		CDC	8 475 000,00	6 902 003,63	25,75	A	V	Livret A + 0.6	1,850	V	Livret A + 0.6	1,350	A-1	93 177,05	223 362,74	
LOGI. F.I.M	2009	P		CDC	3 760 000,00	3 062 127,86	25,75	A	V	Livret A + 0.6	1,850	V	Livret A + 0.6	1,350	A-1	41 338,73	99 096,62	
LOGI. F.I.M	2010	P		CDC	869 808,00	755 829,32	31,83	A	V	Livret A + 0.6	2,350	V	Livret A + 0.6	1,350	A-1	10 203,70	19 040,65	
LOGI. F.I.M	2010	P		CDC	185 732,00	169 169,75	41,83	A	V	Livret A + 0.6	2,350	V	Livret A + 0.6	1,350	A-1	2 283,79	3 019,71	
LOGI. F.I.M	2010	P		CDC	105 319,00	89 100,52	31,83	A	V	Livret A + (-0.2)	1,550	V	Livret A + (-0.2)	0,550	A-1	490,05	2 554,18	
LOGI. F.I.M	2012	P		CDC	1 168 206,00	1 062 926,66	34,00	A	V	Livret A + 0.6	2,850	V	Livret A + 0.6	1,350	A-1	14 349,51	23 958,30	
LOGI. F.I.M	2012	P		CDC	437 576,00	391 696,85	34,00	A	V	Livret A + (-0.2)	2,050	V	Livret A + (-0.2)	0,550	A-1	2 154,33	10 179,37	
LOGIS 62	2015	P		CDC	182 603,88	132 159,76	7,58	A	V	Livret A + 1.2	2,200	V	Livret A + 1.2	1,950	A-1	2 587,96	16 529,15	
LOGIS 62	2015	P		CDC	20 639,00	15 307,67	8,75	A	V	Livret A + 1.2	2,200	V	Livret A + 1.2	1,950	A-1	303,90	1 703,49	
LOGIS 62	2015	P		CDC	1 154 049,82	930 931,18	12,73	A	V	Livret A + 1.2	2,200	V	Livret A + 1.2	1,950	A-1	18 761,63	76 739,75	
LOGIS 62	2015	P		CDC	727 912,87	719 736,74	48,92	A	V	Livret A + 0.6	1,350	V	Livret A + 0.6	1,350	A-1	9 716,45	8 376,51	

Désignation du bénéficiaire	Année de mobilisation et d'amortissement de l'emprunt (1)		Objet de l'emprunt garanti	Organisme prêteur ou chef de file	Montant initial	Capital restant dû au 01/01/N	Durée résiduelle	Périodicité des remboursements (2)	Taux initial			Taux à la date de vote du budget (6)			Catégorie d'emprunt (7)	Indices ou devises pouvant modifier l'emprunt	Annuité garantie au cours de l'exercice	
	Année	Profil							Taux (3)	Index (4)	Taux actuariel (5)	Taux (3)	Index (4)	Niveau de taux			En intérêts (8)	En capital
LOGIS 62	2015	P		CDC	1 943 035,53	1 911 520,90	38,92	A	V	Livret A + 0,6		V	Livret A + 0,6	1,350	A-1		25 805,53	32 228,81
LOGIS 62	2015	P		CDC	163 886,57	161 254,84	48,92	A	V	Livret A + (-0,2)		V	Livret A + (-0,2)	0,550	A-1		886,90	2 461,77
LOGIS 62	2015	P		CDC	423 053,99	414 642,80	38,92	A	V	Livret A + (-0,2)		V	Livret A + (-0,2)	0,550	A-1		2 280,54	8 511,14
LOGIS 62	2015	P		CDC	268 844,55	265 824,81	48,83	A	V	Livret A + 0,6		V	Livret A + 0,6	1,350	A-1		3 588,63	3 093,76
LOGIS 62	2015	P		CDC	584 155,36	574 680,78	38,83	A	V	Livret A + 0,6		V	Livret A + 0,6	1,350	A-1		7 758,19	9 689,29
LOGIS 62	2015	P		CDC	92 363,40	90 991,25	48,83	A	V	Livret A + (-0,2)		V	Livret A + (-0,2)	0,550	A-1		500,45	1 389,10
LOGIS 62	2015	P		CDC	154 955,58	151 874,75	38,83	A	V	Livret A + (-0,2)		V	Livret A + (-0,2)	0,550	A-1		835,31	3 117,45
LOGIS 62	1993	P	ACQ/AMEL 18 LOGTS RUE PROGRES	CDC	7 622,45	3 625,12	9,75	A	V	Livret A + 1,3		V	Livret A + 1,3	2,050	-		77,04	360,32
LOGIS METROPOLE SA	2017	P		C.C.C.COOP	1 859 627,74	1 575 875,32	6,70	T	F	Taux fixe à 0,7 %		F	Taux fixe à 0,7 %	0,700	A-1		10 431,42	228 794,79
LOGIS METROPOLE SA	2016	P		CDC	317 090,76	302 833,84	37,42	A	V	Livret A + (-0,2)		V	Livret A + (-0,2)	0,550	A-1		1 665,59	7 187,32
LOGIS METROPOLE SA	2016	P		CDC	86 934,31	83 895,35	47,42	A	V	Livret A + (-0,2)		V	Livret A + (-0,2)	0,550	A-1		461,42	1 532,03
LOGIS METROPOLE SA	2016	P		CDC	1 836 767,48	1 766 429,16	37,42	A	V	Livret A + 0,6		V	Livret A + 0,6	1,350	A-1		23 846,79	35 882,93
LOGIS METROPOLE SA	2016	P		CDC	489 360,98	475 434,93	47,42	A	V	Livret A + 0,6		V	Livret A + 0,6	1,350	A-1		6 418,37	7 104,34
Les CITES JARDINS STE REG	2008	P		CDC	2 681 585,70	2 298 771,30	31,00	A	V	Livret A + 0,6		V	Livret A + 0,6	1,850	A-1		31 403,51	57 910,05
Les CITES JARDINS STE REG	2008	P		CDC	1 194 219,24	1 072 023,21	41,00	A	V	Livret A + 0,6		V	Livret A + 0,6	1,850	A-1		14 632,11	19 135,79
Les CITES JARDINS STE REG	2008	P		CDC	117 987,65	96 883,31	31,00	A	V	Livret A + (-0,7)		V	Livret A + (-0,7)	0,550	A-1		49,11	3 004,21
Les CITES JARDINS STE REG	2008	P		CDC	52 556,36	45 289,26	41,00	A	V	Livret A + (-0,7)		V	Livret A + (-0,7)	0,550	A-1		22,94	1 067,31
Les CITES JARDINS STE REG	2009	P		CDC	1 228 923,30	1 054 464,98	31,25	A	V	Livret A + 0,6		V	Livret A + 0,6	1,850	A-1		14 343,56	26 563,80

Désignation du bénéficiaire	Année de mobilisation et profil d'amortissement de l'emprunt (1)		Objet de l'emprunt garanti	Organisme prêteur ou chef de file	Montant initial	Capital restant dû au 01/01/N	Durée résiduelle	Périodicité des remboursements (2)	Taux initial			Taux à la date de vote du budget (6)			Catégorie d'emprunt (7)	Indices ou devises pouvant modifier l'emprunt	Annuité garantie au cours de l'exercice	
	Année	Profil							Taux (3)	Index (4)	Taux actuariel (5)	Taux (3)	Index (4)	Niveau de taux			En intérêts (8)	En capital
Les CITES JARDINS STE REG	2009	P		CDC	1 066 746,24	958 677,47	41,25	A	V	Livret A + 0.6		V	Livret A + 0.6	1,350	A-1		13 037,47	17 112,54
Les CITES JARDINS STE REG	2009	P		CDC	84 646,35	70 781,64	31,25	A	V	Livret A + (-0.2)		V	Livret A + (-0.2)	0,550	A-1		392,41	2 029,04
Les CITES JARDINS STE REG	2009	P		CDC	73 833,95	64 763,38	41,25	A	V	Livret A + (-0.2)		V	Livret A + (-0.2)	0,550	A-1		358,99	1 374,95
Les CITES JARDINS STE REG	2009	P		CDC	55 130,55	47 446,70	31,50	A	V	Livret A + 0.6		V	Livret A + 0.6	1,350	A-1		641,68	1 195,27
Les CITES JARDINS STE REG	2009	P		CDC	43 830,45	39 515,44	41,50	A	V	Livret A + 0.6		V	Livret A + 0.6	1,350	A-1		534,33	705,36
Les CITES JARDINS STE REG	2010	P		CDC	637 182,56	573 769,35	32,50	A	V	Livret A + 0.6		V	Livret A + 0.6	1,350	A-1		7 693,96	13 894,59
Les CITES JARDINS STE REG	2011	P		CDC	452 788,89	424 589,80	42,50	A	V	Livret A + 0.6		V	Livret A + 0.6	1,350	A-1		5 625,90	7 332,20
Les CITES JARDINS STE REG	2011	P		CDC	217 482,87	191 121,51	32,50	A	V	Livret A + (-0.2)		V	Livret A + (-0.2)	0,550	A-1		1 033,96	5 295,06
Les CITES JARDINS STE REG	2010	P		CDC	153 457,54	140 553,62	42,50	A	V	Livret A + (-0.2)		V	Livret A + (-0.2)	0,550	A-1		767,65	2 904,31
Les CITES JARDINS STE REG	2013	P		CDC	148 225,00	140 013,83	36,00	A	V	Livret A + 0.6		V	Livret A + 0.6	1,350	A-1		1 896,00	2 937,11
Les CITES JARDINS STE REG	2013	P		CDC	15 000,00	14 392,52	46,00	A	V	Livret A + 0.6		V	Livret A + 0.6	1,350	A-1		194,85	220,71
Les CITES JARDINS STE REG	2013	P		CDC	1 143 620,00	1 080 287,32	36,00	A	V	Livret A + 0.6		V	Livret A + 0.6	1,350	A-1		14 628,42	22 661,06
Les CITES JARDINS STE REG	2013	P		CDC	134 180,00	128 745,87	46,00	A	V	Livret A + 0.6		V	Livret A + 0.6	1,350	A-1		1 743,02	1 974,31



Désignation du bénéficiaire	Année de mobilisation et profil d'amortissement de l'emprunt (1)		Objet de l'emprunt garanti	Organisme prêteur ou chef de file	Montant initial	Capital restant dû au 01/01/N	Durée résiduelle	Périodicité des remboursements (2)	Taux initial			Taux à la date de vote du budget (6)			Catégorie d'emprunt (7)	Indices ou devises pouvant modifier l'emprunt	Annuité garantie au cours de l'exercice	
	Année	Profil							Taux (3)	Index (4)	Taux actuariel (5)	Taux (3)	Index (4)	Niveau de taux			En intérêts (8)	En capital
Les CITES JARDINS STE REG	2013	P		CDC	612 552,42	578 619,09	36,00	A	V	Livret A + 0,6		V	Livret A + 0,6	1,350	A-1		7 825,54	12 137,85
Les CITES JARDINS STE REG	2013	P		CDC	76 978,94	73 861,38	46,00	A	V	Livret A + 0,6		V	Livret A + 0,6	1,350	A-1		999,18	1 132,66
Les CITES JARDINS STE REG	2013	P		CDC	479 409,99	448 119,35	36,00	A	V	Livret A + (-0,2)		V	Livret A + (-0,2)	0,550	A-1		2 469,15	10 947,59
Les CITES JARDINS STE REG	2013	P		CDC	65 671,82	62 376,30	46,00	A	V	Livret A + (-0,2)		V	Livret A + (-0,2)	0,550	A-1		344,06	1 165,72
Les CITES JARDINS STE REG	2008	P		CREDIT AGRICOLE	541 269,00	485 791,96	39,32	A	V	(Livret A + 1.37)-Floor 0 sur Livret A		V	(Livret A + 1.37)-Floor 0 sur Livret A	2,120	A-1		10 298,79	7 835,55
Les CITES JARDINS STE REG	2008	P		CREDIT AGRICOLE	900 941,00	683 975,29	19,33	A	V	(Livret A + 1.37)-Floor 0 sur Livret A		V	(Livret A + 1.37)-Floor 0 sur Livret A	2,120	A-1		14 500,28	27 815,37
Les CITES JARDINS STE REG	2014	P		CRCAM Nord de France	2 210 525,00	249 970,65	27,00	A	V	Livret A + 1		V	Livret A + 1	1,750	A-1		4 374,49	7 565,58
SA HLM COTTAGE FLANDRES	1992	P	ACQ. 1 LOGT 6 R. DES FAUVETTES	CDC	31 721,59	10 621,44	5,17	A	V	Livret A + 1,3		V	Livret A + 1,3	2,050	-		220,00	1 760,24
SA HLM COTTAGE FLANDRES	1992	P	ACQ. 1 LOGT 26 AV.18 JUIN 1940	CDC	37 106,09	12 542,89	5,08	A	V	Livret A + 1,3		V	Livret A + 1,3	2,050	-		257,34	2 078,67
SA HLM COTTAGE FLANDRES	1991	P	ACQ. 1 LOGEMENT 364 BD DIDEROT	CDC	26 480,40	6 830,32	4,33	A	V	Livret A + 1,3		V	Livret A + 1,3	2,050	-		152,81	1 359,27
SA HLM COTTAGE FLANDRES	1992	P	ACQ. 1 LOGT 11 R. JULES FERRY	CDC	36 343,85	12 285,24	5,08	A	V	Livret A + 1,3		V	Livret A + 1,3	2,050	-		252,05	2 035,97
SA HLM COTTAGE FLANDRES	1993	P	8 LOGTS R. BILCKE (PTE-SYNTHÉ)	CDC	544 421,56	180 741,63	6,67	A	V	Livret A + 1,3		V	Livret A + 1,3	2,050	-		4 188,06	25 662,89
SA HLM COTTAGE FLANDRES	1993	P	12 LOGEMENTS RUE DECONNINCK	CDC	760 787,31	252 572,55	6,58	A	V	Livret A + 1,3		V	Livret A + 1,3	2,050	-		5 852,49	35 861,91
SA HLM COTTAGE FLANDRES	1993	P	ACQ/AMEL. 12 LOGTS RUE THIERS	CDC	428 301,69	142 191,18	6,67	A	V	Livret A + 1,3		V	Livret A + 1,3	2,050	-		3 294,79	20 189,24
SA HLM COTTAGE FLANDRES	1992	P	ACQ. 1 LOGEMENT 30 RUE KLEBER	CDC	26 800,54	8 973,71	5,17	A	V	Livret A + 1,3		V	Livret A + 1,3	2,050	-		185,87	1 487,17

Désignation du bénéficiaire	Année de mobilisation et d'amortissement de l'emprunt (1)		Objet de l'emprunt garanti	Organisme prêteur ou chef de file	Montant initial	Capital restant dû au 01/01/N	Durée résiduelle	Périodicité des remboursements (2)	Taux initial			Taux à la date de vote du budget (6)			Catégorie d'emprunt (7)	Indices ou devises pouvant modifier l'emprunt	Annuité garantie au cours de l'exercice	
	Année	Profil							Taux (3)	Index (4)	Taux actuariel (5)	Taux (3)	Index (4)	Niveau de taux			En intérêts (8)	En capital
SA HLM COTTAGE FLANDRES	1994	P	7 LOGTS R. GUYEMER/ALBERT 1ER	CDC	498 547,58	184 078,21	7,42	A	V	Livret A + 1,3	5,800	V	Livret A + 1,3	2,050	-	4 278,43	22 864,59	
SA HLM COTTAGE FLANDRES	1993	P	13 LOGEMENTS RUE DE LA GARE	CDC	1 030 966,46	342 288,88	6,92	A	V	Livret A + 1,3	5,800	V	Livret A + 1,3	2,050	-	7 930,89	48 597,58	
SA HLM COTTAGE FLANDRES	1992	P	ACQ 1 LOGT RUE ALSACE LORRAINE	CDC	29 819,03	9 815,84	5,58	A	V	Livret A + 1,3	5,800	V	Livret A + 1,3	2,050	-	206,80	1 626,73	
SA HLM COTTAGE FLANDRES	1992	P	ACQ. 1 LOGT 17 RUE CLAEYMAN	CDC	48 844,67	16 078,71	5,58	A	V	Livret A + 1,3	5,800	V	Livret A + 1,3	2,050	-	338,75	2 664,65	
SA HLM COTTAGE FLANDRES	1992	P	ACQ. 1 LOGEMENT 6 RUE RENAN	CDC	28 660,42	9 434,46	5,92	A	V	Livret A + 1,3	5,800	V	Livret A + 1,3	2,050	-	198,77	1 563,53	
SA HLM COTTAGE FLANDRES	1993	P	ACQ 1 LOG 38 R. VAN ARTSELAERE	CDC	21 783,90	8 199,68	6,17	A	V	Livret A + 1,3	5,800	V	Livret A + 1,3	2,050	-	172,01	1 164,24	
SA HLM COTTAGE FLANDRES	2008	P	DUNKERQUE RUE CONTRETOPILLEUR TRIOMPHANT FINANCEMENT DE 20 LOGTS	CDC	381 519,52	345 991,17	39,58	A	V	Livret A + 1,38	5,380	V	Livret A + 1,38	2,130	A-1	7 338,49	5 588,49	
SA HLM COTTAGE FLANDRES	1993	P	ACQ. 1 LOGT 15 BVD VAUBAN	CDC	24 358,91	9 168,94	6,17	A	V	Livret A + 1,3	5,800	V	Livret A + 1,3	2,050	-	192,34	1 301,86	
SA HLM COTTAGE FLANDRES	1993	P	ACQ 1 LOG 108 R LEOSTIC (ROSEN)	CDC	19 210,86	7 231,17	6,17	A	V	Livret A + 1,3	5,800	V	Livret A + 1,3	2,050	-	151,69	1 026,73	
SA HLM COTTAGE FLANDRES	1994	P	ACQ. 9 LOGTS RUE H. TERQUEM	CDC	309 998,27	115 293,38	7,17	A	V	Livret A + 1,3	5,800	V	Livret A + 1,3	2,050	-	2 660,34	14 320,74	
SA HLM COTTAGE FLANDRES	1993	P	ACQ/AMEL 1 LOGT 15 RUE G. PERI	CDC	36 049,62	11 968,06	6,75	A	V	Livret A + 1,3	5,800	V	Livret A + 1,3	2,050	-	277,32	1 699,31	
SA HLM COTTAGE FLANDRES	1993	P	ACQ/AMEL 1 LOGT RUE DES FORTS	CDC	35 197,12	11 685,04	6,75	A	V	Livret A + 1,3	5,800	V	Livret A + 1,3	2,050	-	270,76	1 659,12	
SA HLM COTTAGE FLANDRES	1993	P	ACQ/AMEL 1 LOGT RUE MISEROLLE	CDC	31 163,33	10 345,86	6,75	A	V	Livret A + 1,3	5,800	V	Livret A + 1,3	2,050	-	239,73	1 488,97	
SA HLM COTTAGE FLANDRES	2006	P	Globalisé R.Bonn (Dunkerque) et Carnot (Gravelines)	CDC	496 090,74	450 682,96	40,00	A	V	Livret A + 1	5,000	V	Livret A + 1	1,750	A-1	7 831,16	7 608,30	
SA HLM COTTAGE FLANDRES	2007	P	Globalisé R Bonn (Dunkerque) et Carnot (Gravelines)	CDC	239 505,00	191 704,59	28,00	A	V	Livret A	2,750	V	Livret A	0,750	A-1	1 437,78	5 942,32	
SA HLM COTTAGE FLANDRES	2006	P	Globalisé lgt Fort Mardyck, Dunkerque, gravelines	CDC	4 974 219,81	4 291 199,21	30,00	A	V	Livret A + 1	5,000	V	Livret A + 1	1,750	A-1	74 257,96	105 435,00	

Désignation du bénéficiaire	Année de mobilisation et d'amortissement de l'emprunt (1)		Objet de l'emprunt garanti	Organisme prêteur ou chef de file	Montant initial	Capital restant dû au 01/01/N	Durée résiduelle	Périodicité des remboursements (2)	Taux initial			Taux à la date de vote du budget (6)			Catégorie d'emprunt (7)	Indices ou devises pouvant modifier l'emprunt	Annuité garantie au cours de l'exercice	
	Année	Profil							Taux (3)	Index (4)	Taux actualisé (5)	Taux (3)	Index (4)	Niveau de taux			En intérêts (8)	En capital
SA HLM COTTAGE FLANDRES	2007	P	Globalisé R Bonn (Dunkerque) et Carnot (Gravelines)	CDC	58 403,00	50 133,25	38,00	A	V	Livret A		V	Livret A	0,750	A-1		376,00	1 111,40
SA HLM COTTAGE FLANDRES	2007	P	Globalisé av Calais (Gd Fort Philippe)	CDC	874 000,00	576 778,89	13,25	A	V	Livret A + 0,45		V	Livret A + 0,45	1,200	A-1		6 921,35	38 080,79
SA HLM COTTAGE FLANDRES	2007	P	Tirage n°1 PLAIB	CDC	510 362,58	414 259,22	30,67	A	V	Livret A + (-0,2)		V	Livret A + (-0,2)	0,550	A-1		2 293,24	12 292,97
SA HLM COTTAGE FLANDRES	2007	P	Tirage n°2 PLAIBD	CDC	217 062,92	186 202,82	40,67	A	V	Livret A + (-0,2)		V	Livret A + (-0,2)	0,550	A-1		1 030,26	4 061,12
SA HLM COTTAGE FLANDRES	2007	P		CDC	1 933 434,00	1 212 778,88	13,67	A	V	Livret A + 0,45		V	Livret A + 0,45	1,200	A-1		14 553,35	80 071,56
SA HLM COTTAGE FLANDRES	2007	P	Tirage n°4 PLUS Foncier	CDC	874 707,58	775 986,87	40,67	A	V	Livret A + 0,8		V	Livret A + 0,8	1,550	A-1		12 084,90	13 686,85
SA HLM COTTAGE FLANDRES	2007	P	Tirage n°5 PLUS	CDC	3 067 180,96	2 580 426,66	30,67	A	V	Livret A + 0,8		V	Livret A + 0,8	1,550	A-1		40 214,05	65 467,98
SA HLM COTTAGE FLANDRES	2007	P	Rue Louis Neuts (DK), Clémenceau (GS)	CDC	1 327 269,56	983 603,49	21,00	A	V	Livret A + 1,13		V	Livret A + 1,13	1,880	A-1		18 807,83	48 931,82
SA HLM COTTAGE FLANDRES	2007	P	Rue Louis Neuts (DK), Clémenceau (GS)	CDC	210 169,36	174 931,98	41,00	A	V	Livret A + 1,13		V	Livret A + 1,13	1,880	A-1		3 344,94	5 360,31
SA HLM COTTAGE FLANDRES	2008	P	Rue Calais, sports et Cambrai (DK), Rue Gare (GS)	CDC	5 090 621,33	4 043 531,46	31,00	A	V	Livret A + 0,8		V	Livret A + 0,8	1,550	A-1		60 838,71	153 049,77
SA HLM COTTAGE FLANDRES	2007	P	Rue Calais, sports et Cambrai (DK), Rue Gare (GS)	CDC	794 802,94	657 421,74	41,00	A	V	Livret A + 0,8		V	Livret A + 0,8	1,550	A-1		10 364,78	20 700,03
SA HLM COTTAGE FLANDRES	2008	P	Globalisé résidence Notus (Dunkerque)	CDC	1 440 000,00	1 004 829,60	14,33	A	V	Livret A + 0,45		V	Livret A + 0,45	1,200	A-1		12 057,96	61 540,49
SA HLM COTTAGE FLANDRES	2008	P	globalisé av sports et grand large (dunkerque), remparts (bourbourg)	CDC	1 799 436,90	1 550 416,08	31,33	A	V	Livret A + 0,8		V	Livret A + 0,8	1,550	A-1		24 192,11	37 791,03
SA HLM COTTAGE FLANDRES	2008	P	globalisé av sports et grand large (Dunkerque), remparts (Bourbourg)	CDC	398 007,97	358 962,14	41,33	A	V	Livret A + 0,8		V	Livret A + 0,8	1,550	A-1		5 695,96	6 128,30
SA HLM COTTAGE FLANDRES	2008	P	globalisé av sports et Grand large (dunkerque), R.Remparts (Bourbourg)	CDC	467 285,35	390 112,94	31,33	A	V	Livret A + (-0,2)		V	Livret A + (-0,2)	0,550	A-1		2 162,84	11 183,08

Désignation du bénéficiaire	Année de mobilisation et profil d'amortissement de l'emprunt (1)		Objet de l'emprunt garanti	Organisme prêteur ou chef de file	Montant initial	Capital restant dû au 01/01/N	Durée résiduelle	Périodicité des remboursements (2)	Taux initial			Taux à la date de vote du budget (6)			Catégorie d'emprunt (7)	Indices ou devises pouvant modifier l'emprunt	Annuité garantie au cours de l'exercice	
	Année	Profil							Taux (3)	Index (4)	Taux actuariel (5)	Taux (3)	Index (4)	Niveau de taux			En intérêts (8)	En capital
SA HLM COTTAGE FLANDRES	2008	P	globalisé av sports et grand large (dunkerque), rue remparts (bourbourg)	CDC	109 333,99	95 739,37	41,33	A	V	Livret A + (-0,2)	1,050	V	Livret A + (-0,2)	0,550		530,42	2 032,59	
SA HLM COTTAGE FLANDRES	2008	P		CDC	78 996,33	65 861,09	31,58	A	V	Livret A + (-0,2)	1,550	V	Livret A + (-0,2)	0,550		364,39	1 887,99	
SA HLM COTTAGE FLANDRES	2008	P		CDC	39 498,16	34 540,06	41,58	A	V	Livret A + (-0,2)	1,550	V	Livret A + (-0,2)	0,550		190,99	733,30	
SA HLM COTTAGE FLANDRES	2008	P		CDC	770 000,00	505 783,61	14,58	A	V	Livret A + 0,45	3,950	V	Livret A + 0,45	1,200		6 079,24	30 976,57	
SA HLM COTTAGE FLANDRES	2008	P		CDC	383 458,03	345 432,19	41,58	A	V	Livret A + 0,8	2,550	V	Livret A + 0,8	1,550		5 376,62	5 897,30	
SA HLM COTTAGE FLANDRES	2008	P		CDC	920 786,63	792 393,54	31,58	A	V	Livret A + 0,8	2,550	V	Livret A + 0,8	1,550		12 342,82	19 314,41	
SA HLM COTTAGE FLANDRES	2008	P		CDC	58 738,58	48 114,26	31,83	A	V	Livret A + (-0,7)	1,050	V	Livret A + (-0,7)	0,050		24,06	1 491,95	
SA HLM COTTAGE FLANDRES	2008	P		CDC	22 142,29	19 034,48	41,83	A	V	Livret A + (-0,7)	1,050	V	Livret A + (-0,7)	0,050		9,52	448,57	
SA HLM COTTAGE FLANDRES	2008	P		CDC	210 446,69	180 026,42	31,83	A	V	Livret A + 0,6	2,350	V	Livret A + 0,6	1,350		2 430,36	4 535,18	
SA HLM COTTAGE FLANDRES	2008	P		CDC	708 000,00	489 954,29	14,83	A	V	Livret A + 0,25	4,250	V	Livret A + 0,25	1,000		4 899,54	30 437,81	
SA HLM COTTAGE FLANDRES	2009	P	25 rue clémenceau	CDC	200 000,00	173 321,11	30,33	A	V	Livret A + 0,6	3,100	V	Livret A + 0,6	1,350		2 350,99	4 539,57	
SA HLM COTTAGE FLANDRES	2009	P	25 rue clémenceau	CDC	130 000,00	117 683,03	40,33	A	V	Livret A + 0,6	3,100	V	Livret A + 0,6	1,350		1 596,74	2 167,71	
SA HLM COTTAGE FLANDRES	2009	P		CDC	2 250 000,00	1 675 919,30	15,42	A	V	Livret A + 0,6	2,350	V	Livret A + 0,6	1,350		22 624,91	94 542,16	
SA HLM COTTAGE FLANDRES	2009	P		CDC	41 120,92	35 386,35	32,50	A	V	Livret A + (-0,2)	1,800	V	Livret A + (-0,2)	0,550		194,15	980,89	
SA HLM COTTAGE FLANDRES	2009	P		CDC	33 924,76	30 408,82	42,50	A	V	Livret A + (-0,2)	1,800	V	Livret A + (-0,2)	0,550		166,84	628,78	
SA HLM COTTAGE FLANDRES	2009	P		CDC	720 872,58	634 514,97	32,50	A	V	Livret A + 0,6	2,600	V	Livret A + 0,6	1,350		8 545,08	15 389,11	
SA HLM COTTAGE FLANDRES	2009	P		CDC	498 342,35	456 313,00	42,50	A	V	Livret A + 0,6	2,600	V	Livret A + 0,6	1,350		6 145,22	7 897,66	
SA HLM COTTAGE FLANDRES	2009	P		CDC	3 220 000,00	2 398 426,72	15,50	A	V	Livret A + 0,6	2,350	V	Livret A + 0,6	1,350		32 378,76	135 300,34	

Désignation du bénéficiaire	Année de mobilisation et d'amortissement de l'emprunt (1)		Objet de l'emprunt garanti	Organisme prêteur ou chef de file	Montant initial	Capital restant dû au 01/01/N	Durée résiduelle	Périodicité des remboursements (2)	Taux initial			Taux à la date de vote du budget (6)			Catégorie d'emprunt (7)	Indices ou devises pouvant modifier l'emprunt	Annuité garantie au cours de l'exercice	
	Année	Profil							Taux (3)	Index (4)	Taux actualisé (5)	Taux (3)	Index (4)	Niveau de taux			En intérêts (8)	En capital
SA HLM COTTAGE FLANDRES	2009	P		CDC	3 108 582,31	2 736 186,78	32,50	A	V	Livret A + 0,6		V	Livret A + 0,6	1,350	A-1		36 848,52	66 361,66
SA HLM COTTAGE FLANDRES	2009	P		CDC	436 036,04	399 281,49	42,50	A	V	Livret A + 0,6		V	Livret A + 0,6	1,350	A-1		5 376,90	6 910,25
SA HLM COTTAGE FLANDRES	2009	P		CDC	324 526,87	279 269,52	32,50	A	V	Livret A + (-0,2)		V	Livret A + (-0,2)	0,550	A-1		1 532,21	7 741,13
SA HLM COTTAGE FLANDRES	2009	P		CDC	37 998,40	34 060,25	42,50	A	V	Livret A + (-0,2)		V	Livret A + (-0,2)	0,550	A-1		186,87	704,29
SA HLM COTTAGE FLANDRES	2009	P		CDC	139 321,68	123 221,92	32,92	A	V	Livret A + 0,6		V	Livret A + 0,6	1,350	A-1		1 647,32	2 988,54
SA HLM COTTAGE FLANDRES	2009	P		CDC	61 588,66	54 471,61	32,92	A	V	Livret A + 0,6		V	Livret A + 0,6	1,350	A-1		728,22	1 321,11
SA HLM COTTAGE FLANDRES	2009	P		CDC	175 129,87	161 227,21	42,92	A	V	Livret A + 0,6		V	Livret A + 0,6	1,350	A-1		2 155,40	2 790,45
SA HLM COTTAGE FLANDRES	2010	P		CDC	1 300 106,24	1 171 661,25	33,25	A	V	Livret A + 0,6		V	Livret A + 0,6	1,350	A-1		15 663,64	27 382,89
SA HLM COTTAGE FLANDRES	2010	P		CDC	876 889,10	817 072,56	43,25	A	V	Livret A + 0,6		V	Livret A + 0,6	1,350	A-1		10 923,23	13 718,89
SA HLM COTTAGE FLANDRES	2010	P		CDC	344 319,77	304 160,81	33,25	A	V	Livret A + (-0,2)		V	Livret A + (-0,2)	0,550	A-1		1 656,49	8 160,03
SA HLM COTTAGE FLANDRES	2010	P		CDC	201 628,69	184 329,80	43,25	A	V	Livret A + (-0,2)		V	Livret A + (-0,2)	0,550	A-1		1 003,88	3 714,29
SA HLM COTTAGE FLANDRES	2010	P		CDC	3 478 800,00	2 713 040,40	16,58	A	V	Livret A + 0,6		V	Livret A + 0,6	1,350	A-1		36 522,64	143 047,60
SA HLM COTTAGE FLANDRES	2010	P		CDC	1 271 676,76	1 134 654,24	33,83	A	V	Livret A + 0,6		V	Livret A + 0,6	1,350	A-1		15 317,83	26 518,01
SA HLM COTTAGE FLANDRES	2010	P		CDC	216 442,90	199 668,37	43,83	A	V	Livret A + 0,6		V	Livret A + 0,6	1,350	A-1		2 695,52	3 352,50
SA HLM COTTAGE FLANDRES	2010	P		CDC	398 717,66	348 689,84	33,83	A	V	Livret A + (-0,2)		V	Livret A + (-0,2)	0,550	A-1		1 917,79	9 354,65
SA HLM COTTAGE FLANDRES	2010	P		CDC	70 606,95	63 900,89	43,83	A	V	Livret A + (-0,2)		V	Livret A + (-0,2)	0,550	A-1		351,45	1 287,62
SA HLM COTTAGE FLANDRES	2010	P		CDC	518 200,00	402 991,87	16,83	A	V	Livret A + 0,6		V	Livret A + 0,6	1,350	A-1		5 440,39	21 248,13
SA HLM COTTAGE FLANDRES	2007	P	globalisé DK et ST POL	CDC	1 063 706,13	845 600,36	23,58	A	V	Livret A + 1,15		V	Livret A + 1,15	1,900	A-1		15 904,82	28 136,56

Désignation du bénéficiaire	Année de mobilisation et d'amortissement de l'emprunt (1)		Objet de l'emprunt garanti	Organisme prêteur ou chef de file	Montant initial	Capital restant dû au 01/01/N	Durée résiduelle	Périodicité des remboursements (2)	Taux initial			Taux à la date de vote du budget (6)			Catégorie d'emprunt (7)	Indices ou devises pouvant modifier l'emprunt	Annuité garantie au cours de l'exercice	
	Année	Profil							Taux (3)	Index (4)	Taux actuariel (5)	Taux (3)	Index (4)	Niveau de taux			En intérêts (8)	En capital
SA HLM COTTAGE FLANDRES	2007	P	globalisé 26 LOGTS DUNKERQUE	CDC	1 191 521,79	862 328,84	18,67	A	V	Livret A + 1.5		V	Livret A + 1.5	A-1		18 103,63	42 736,50	
SA HLM COTTAGE FLANDRES	2007	P	globalisé DK 6 + 13 + 1 lgts DUNKERQUE	CDC	561 720,47	506 836,75	38,67	A	V	Livret A + 1.15		V	Livret A + 1.15	A-1		9 466,18	8 887,78	
SA HLM COTTAGE FLANDRES	2008	P	globalisé 2 lgts DK 5 lgts ST POL	CDC	141 916,20	129 654,07	39,00	A	V	Livret A + 1		V	Livret A + 1	A-1		2 229,95	2 265,32	
SA HLM COTTAGE FLANDRES	2007	P	globalisé 1 logt ST POL SUR MER	CDC	295 037,12	213 416,43	18,00	A	V	Livret A + 1		V	Livret A + 1	A-1		3 550,97	10 983,82	
SA HLM COTTAGE FLANDRES	2008	P	globalisé DUNKERQUE	CDC	884 578,73	761 343,31	29,00	A	V	Livret A + 1		V	Livret A + 1	A-1		13 098,97	19 513,04	
SA HLM COTTAGE FLANDRES	2005	P	globalisé RES LES CYPRES	CDC	2 253 000,00	1 010 645,42	6,83	A	V	Livret A + 0.7		V	Livret A + 0.7	A-1		14 654,36	138 218,00	
SA HLM COTTAGE FLANDRES	2008	P	FORT MARDYCK ET DK PTE SYNTHÉ	CDC	591 797,64	499 711,81	29,58	A	V	Livret A + 1		V	Livret A + 1	A-1		8 672,56	12 807,49	
SA HLM COTTAGE FLANDRES	2008	P	FORT MARDYCK ET DK PTE SYNTHÉ	CDC	718 669,23	644 224,09	39,58	A	V	Livret A + 1		V	Livret A + 1	A-1		11 220,07	11 255,94	
SA HLM COTTAGE FLANDRES	2006	P	FORT MARDYCK ET DK PTE SYNTHÉ	CDC	359 780,00	293 238,25	27,58	A	V	Livret A + 0.5		V	Livret A + 0.5	A-1		3 653,44	8 811,41	
SA HLM COTTAGE FLANDRES	2006	P	globalisé FT MARD PTE SYNTHÉ	CDC	97 769,00	85 343,25	37,58	A	V	Livret A + 0.5		V	Livret A + 0.5	A-1		1 063,07	1 768,30	
SA HLM COTTAGE FLANDRES	2006	P	35 lgts rue Pasteur LEFFRINCQOUCKE	CDC	266 000,00	68 932,84	2,58	A	V	Livret A + 0.65		V	Livret A + 0.65	A-1		962,42	22 658,90	
SA HLM COTTAGE FLANDRES	2008	P	DUNKERQUE RUE CONTRETOURPILLEUR TRIOMPHANT FINANCEMENT DE 20 LOGTS	CDC	1 093 325,95	935 283,34	29,58	A	V	Livret A + 1.38		V	Livret A + 1.38	A-1		19 771,31	22 588,95	
SA HLM COTTAGE FLANDRES	2012	P		CDC	753 723,90	687 877,22	35,08	A	V	Livret A + (-0.2)		V	Livret A + (-0.2)	A-1		3 798,26	17 330,75	
SA HLM COTTAGE FLANDRES	2012	P		CDC	214 020,37	199 625,23	45,08	A	V	Livret A + (-0.2)		V	Livret A + (-0.2)	A-1		1 102,01	3 825,69	
SA HLM COTTAGE FLANDRES	2012	P		CDC	3 661 478,95	3 387 235,79	35,17	A	V	Livret A + 0.6		V	Livret A + 0.6	A-1		45 884,99	73 692,21	
SA HLM COTTAGE FLANDRES	2012	P		CDC	342 967,04	324 079,65	45,25	A	V	Livret A + 0.6		V	Livret A + 0.6	A-1		4 388,64	5 128,60	
SA HLM COTTAGE FLANDRES	2012	P		CDC	1 571 550,52	1 434 257,02	35,08	A	V	Livret A + (-0.2)		V	Livret A + (-0.2)	A-1		7 919,56	36 135,45	

Désignation du bénéficiaire	Année de mobilisation et d'amortissement de l'emprunt (1)		Objet de l'emprunt garanti	Organisme prêteur ou chef de file	Montant initial	Capital restant dû au 01/01/N	Durée résiduelle	Périodicité des remboursements (2)	Taux initial			Taux à la date de vote du budget (6)			Catégorie d'emprunt (7)	Indices ou devises pouvant modifier l'emprunt	Annuité garantie au cours de l'exercice	
	Année	Profil							Taux (3)	Index (4)	Taux actuariel (5)	Taux (3)	Index (4)	Niveau de taux			En intérêts (8)	En capital
SA HLM COTTAGE FLANDRES	2012	P		CDC	166 460,29	155 264,07	45,08	A	V	Livret A + (-0,2)	1,050	V	Livret A + (-0,2)	0,550	A-1		857,12	2 975,54
SA HLM COTTAGE FLANDRES	2012	P		CDC	783 039,21	724 389,92	35,25	A	V	Livret A + 0,6	1,850	V	Livret A + 0,6	1,350	A-1		9 812,91	15 759,73
SA HLM COTTAGE FLANDRES	2012	P		CDC	104 336,36	98 590,49	45,25	A	V	Livret A + 0,6	1,850	V	Livret A + 0,6	1,350	A-1		1 335,10	1 560,21
SA HLM COTTAGE FLANDRES	2012	P		CDC	230 563,00	210 420,59	35,08	A	V	Livret A + (-0,2)	1,050	V	Livret A + (-0,2)	0,550	A-1		1 161,88	5 301,45
SA HLM COTTAGE FLANDRES	2012	P		CDC	39 288,76	36 646,18	45,08	A	V	Livret A + (-0,2)	1,050	V	Livret A + (-0,2)	0,550	A-1		202,30	702,31
SA HLM COTTAGE FLANDRES	2012	P		CDC	1 598 488,00	1 359 119,80	18,17	A	V	Livret A + 0,6	2,850	V	Livret A + 0,6	1,350	A-1		18 348,12	63 229,47
SA HLM COTTAGE FLANDRES	2012	P		CDC	704 528,68	651 759,79	35,25	A	V	Livret A + 0,6	1,850	V	Livret A + 0,6	1,350	A-1		8 829,03	14 179,59
SA HLM COTTAGE FLANDRES	2012	P		CDC	73 345,36	69 306,20	45,25	A	V	Livret A + 0,6	1,850	V	Livret A + 0,6	1,350	A-1		938,53	1 096,78
SA HLM COTTAGE FLANDRES	2012	P		CDC	288 462,23	263 261,65	35,08	A	V	Livret A + (-0,2)	1,050	V	Livret A + (-0,2)	0,550	A-1		1 453,66	6 632,75
SA HLM COTTAGE FLANDRES	2012	P		CDC	36 187,02	33 753,05	45,08	A	V	Livret A + (-0,2)	1,050	V	Livret A + (-0,2)	0,550	A-1		186,33	646,86
SA HLM COTTAGE FLANDRES	2012	P		CDC	114 010,04	105 470,75	35,33	A	V	Livret A + 0,6	1,850	V	Livret A + 0,6	1,350	A-1		1 428,75	2 294,60
SA HLM COTTAGE FLANDRES	2012	P		CDC	184 089,61	173 951,70	45,33	A	V	Livret A + 0,6	1,850	V	Livret A + 0,6	1,350	A-1		2 355,63	2 752,81
SA HLM COTTAGE FLANDRES	2012	P		CDC	307 400,22	284 376,08	35,42	A	V	Livret A + 0,6	1,850	V	Livret A + 0,6	1,350	A-1		3 852,28	6 186,84
SA HLM COTTAGE FLANDRES	2012	P		CDC	123 378,32	116 583,81	45,42	A	V	Livret A + 0,6	1,850	V	Livret A + 0,6	1,350	A-1		1 578,76	1 844,96
SA HLM COTTAGE FLANDRES	2012	P		CDC	141 055,11	128 732,27	35,42	A	V	Livret A + (-0,2)	1,050	V	Livret A + (-0,2)	0,550	A-1		710,82	3 243,35
SA HLM COTTAGE FLANDRES	2012	P		CDC	54 568,76	50 898,43	45,42	A	V	Livret A + (-0,2)	1,050	V	Livret A + (-0,2)	0,550	A-1		280,98	975,44
SA HLM COTTAGE FLANDRES	2012	P		CDC	130 697,37	120 908,20	35,42	A	V	Livret A + 0,6	1,850	V	Livret A + 0,6	1,350	A-1		1 637,88	2 630,46
SA HLM COTTAGE FLANDRES	2012	P		CDC	97 238,84	91 883,84	45,42	A	V	Livret A + 0,6	1,850	V	Livret A + 0,6	1,350	A-1		1 244,28	1 454,08

Désignation du bénéficiaire	Année de mobilisation et d'amortissement de l'emprunt (1)		Objet de l'emprunt garanti	Organisme prêteur ou chef de file	Montant initial	Capital restant dû au 01/01/N	Durée résiduelle	Périodicité des remboursements (2)	Taux initial			Taux à la date de vote du budget (6)			Catégorie d'emprunt (7)	Indices ou devises pouvant modifier l'emprunt	Annuité garantie au cours de l'exercice	
	Année	Profil							Taux (3)	Index (4)	Taux actuariel (5)	Taux (3)	Index (4)	Niveau de taux			En intérêts (8)	En capital
SA HLM COTTAGE FLANDRES	2012	P		CDC	39 845,49	36 364,53	35,42	A	V	Livret A + (-0,2)	1,050	V	Livret A + (-0,2)	0,550	A-1		200,79	916,19
SA HLM COTTAGE FLANDRES	2012	P		CDC	29 858,38	27 850,09	45,42	A	V	Livret A + (-0,2)	1,050	V	Livret A + (-0,2)	0,550	A-1		153,74	533,72
SA HLM COTTAGE FLANDRES	2012	P		CDC	210 161,37	194 420,38	35,42	A	V	Livret A + 0,6	1,850	V	Livret A + 0,6	1,350	A-1		2 633,70	4 229,78
SA HLM COTTAGE FLANDRES	2012	P		CDC	110 831,37	104 727,81	45,42	A	V	Livret A + 0,6	1,850	V	Livret A + 0,6	1,350	A-1		1 418,21	1 657,33
SA HLM COTTAGE FLANDRES	2012	P		CDC	85 000,00	68 037,73	18,42	A	V	Livret A + 0,6	2,850	V	Livret A + 0,6	1,350	A-1		918,51	3 165,28
SA HLM COTTAGE FLANDRES	2012	P		CDC	166 247,06	153 795,24	35,42	A	V	Livret A + 0,6	1,850	V	Livret A + 0,6	1,350	A-1		2 083,38	3 345,94
SA HLM COTTAGE FLANDRES	2012	P		CDC	104 557,90	98 799,82	45,42	A	V	Livret A + 0,6	1,850	V	Livret A + 0,6	1,350	A-1		1 337,93	1 583,52
SA HLM COTTAGE FLANDRES	2012	P		CDC	51 479,97	46 982,59	35,42	A	V	Livret A + (-0,2)	1,050	V	Livret A + (-0,2)	0,550	A-1		259,42	1 183,71
SA HLM COTTAGE FLANDRES	2012	P		CDC	36 035,98	33 612,18	45,42	A	V	Livret A + (-0,2)	1,050	V	Livret A + (-0,2)	0,550	A-1		185,55	644,15
SA HLM COTTAGE FLANDRES	2012	P		CDC	90 965,37	84 152,12	35,42	A	V	Livret A + 0,6	1,850	V	Livret A + 0,6	1,350	A-1		1 139,96	1 830,80
SA HLM COTTAGE FLANDRES	2012	P		CDC	35 549,69	33 591,94	45,42	A	V	Livret A + 0,6	1,850	V	Livret A + 0,6	1,350	A-1		454,90	531,60
SA HLM COTTAGE FLANDRES	2012	P		CDC	96 050,29	87 659,17	35,42	A	V	Livret A + (-0,2)	1,050	V	Livret A + (-0,2)	0,550	A-1		484,03	2 208,53
SA HLM COTTAGE FLANDRES	2012	P		CDC	37 065,58	34 572,53	45,42	A	V	Livret A + (-0,2)	1,050	V	Livret A + (-0,2)	0,550	A-1		190,85	662,56
SA HLM COTTAGE FLANDRES	2012	P		CDC	102 466,74	94 792,03	35,42	A	V	Livret A + 0,6	1,850	V	Livret A + 0,6	1,350	A-1		1 284,09	2 062,28
SA HLM COTTAGE FLANDRES	2012	P		CDC	39 732,00	37 543,94	45,42	A	V	Livret A + 0,6	1,850	V	Livret A + 0,6	1,350	A-1		508,41	594,14
SA HLM COTTAGE FLANDRES	2013	P	rues Lebas et Delory résidence Sentinas GRANDE-SYNTHE	CDC	2 307 000,00	1 978 585,65	19,17	A	V	Livret A + 0,6	2,350	V	Livret A + 0,6	1,350	A-1		26 710,91	86 836,37
SA HLM COTTAGE FLANDRES	2013	P		CDC	413 587,14	390 057,86	36,33	A	V	Livret A + 0,6	1,600	V	Livret A + 0,6	1,350	A-1		5 280,28	8 197,05
SA HLM COTTAGE FLANDRES	2013	P		CDC	241 402,47	231 245,28	46,33	A	V	Livret A + 0,6	1,600	V	Livret A + 0,6	1,350	A-1		3 129,71	3 555,23



Désignation du bénéficiaire	Année de mobilisation et profil d'amortissement de l'emprunt (1)		Objet de l'emprunt garanti	Organisme prêteur ou chef de file	Montant initial	Capital restant dû au 01/01/N	Durée résiduelle	Périodicité des remboursements (2)	Taux initial			Taux à la date de vote du budget (6)			Catégorie d'emprunt (7)	Indices ou devises pouvant modifier l'emprunt	Annuité garantie au cours de l'exercice	
	Année	Profil							Taux (3)	Index (4)	Taux actuariel (5)	Taux (3)	Index (4)	Niveau de taux			En intérêts (8)	En capital
SA HLM COTTAGE FLANDRES	2013	P		CDC	1 200 000,00	1 029 173,30	19,42	A	V	Livret A + 0,6		V	Livret A + 0,6	A-1		13 893,84	45 168,46	
SA HLM COTTAGE FLANDRES	2013	P		CDC	824 000,00	706 699,00	19,42	A	V	Livret A + 0,6		V	Livret A + 0,6	A-1		9 540,44	31 015,67	
SA HLM COTTAGE FLANDRES	2013	P		CDC	151 710,83	143 079,88	36,42	A	V	Livret A + 0,6		V	Livret A + 0,6	A-1		1 936,90	3 006,82	
SA HLM COTTAGE FLANDRES	2013	P		CDC	49 299,29	47 224,98	46,42	A	V	Livret A + 0,6		V	Livret A + 0,6	A-1		639,15	726,05	
SA HLM COTTAGE FLANDRES	2013	P		CDC	1 465 133,06	1 380 403,63	36,67	A	V	Livret A + 0,6		V	Livret A + 0,6	A-1		18 671,88	29 009,12	
SA HLM COTTAGE FLANDRES	2013	P		CDC	626 680,99	599 749,25	46,67	A	V	Livret A + 0,6		V	Livret A + 0,6	A-1		8 111,44	9 220,72	
SA HLM COTTAGE FLANDRES	2013	P		CDC	448 427,85	418 101,53	36,67	A	V	Livret A + (-0,2)		V	Livret A + (-0,2)	A-1		2 304,67	10 220,17	
SA HLM COTTAGE FLANDRES	2013	P		CDC	216 674,74	205 282,06	46,67	A	V	Livret A + (-0,2)		V	Livret A + (-0,2)	A-1		1 131,49	3 839,41	
SA HLM COTTAGE FLANDRES	1974	P	46 LOG RES. LES VOILIERS revision	CDC	26 449,90	766,70	0,57	A	F	Taux fixe à 1 %		F	Taux fixe à 1 %	A-1		7,67	766,70	
SA HLM COTTAGE FLANDRES	2016	P		CREDIT COOPERATIF	2 070 000,00	1 437 460,18	2,50	M	F	Euribor 03 M + 1		V	Taux fixe à 2,39 %	A-1		33 966,27	35 631,66	
SA HLM COTTAGE FLANDRES	2014	P	Acquisition de 2 immeubles rue de Soubise à Dunkerque et place du Général Leclerc à Coudekerque-Brian	CE NORD FR EUROPE	3 000 000,00	2 599 978,61	20,23	T	F	Taux fixe à 3,96 %		F	Taux fixe à 2,17 %	A-1		55 681,71	103 423,86	
SA HLM COTTAGE FLANDRES	2016	P		CE	1 034 000,00	980 517,93	36,98	A	V	(Euribor 12 M + 1,9)-Floor 0 sur Euribor 12 M		V	(Euribor 12 M + 1,9)-Floor 0 sur Euribor 12 M	A-1		18 888,59	18 509,05	
SA HLM COTTAGE FLANDRES	1986			CDC	25 398,01	2 378,11	1,42	A	V	Livret A + (-0,1703569431501)		V	Livret A + (-0,1703569431501)	-		347,04	1 200,27	
SA HLM COTTAGE FLANDRES	1988			CDC	314 044,98	66 835,56	3,00	A	V	Livret A + 0,4743402646503		V	Livret A + 0,4743402646503	-		5 222,09	15 730,32	
SA HLM COTTAGE FLANDRES	1981	P	87 LOGTS HAMEAU PT-FORT-PHILIP	CDC	29 483,64	3 912,63	2,07	A	F	Taux fixe à 3,35 %		F	Taux fixe à 3,35 %	A-1		130,19	1 261,46	
SA HLM COTTAGE FLANDRES	1981	P	106 LOGEMENTS ZAC DU MERIDIEN	CDC	88 237,49	11 709,43	2,07	A	F	Taux fixe à 3,35 %		F	Taux fixe à 3,35 %	A-1		389,62	3 775,24	
SA HLM COTTAGE FLANDRES	1981	P	100 LOGEMENTS RUE DU BOERNHOL	CDC	25 962,07	3 445,35	2,32	A	F	Taux fixe à 3,35 %		F	Taux fixe à 3,35 %	A-1		114,64	1 110,78	

Désignation du bénéficiaire	Année de mobilisation et d'amortissement de l'emprunt (1)		Objet de l'emprunt garanti	Organisme prêteur ou chef de file	Montant initial	Capital restant dû au 01/01/N	Durée résiduelle	Périodicité des remboursements (2)	Taux initial			Taux à la date de vote du budget (6)			Catégorie d'emprunt (7)	Indices ou devises pouvant modifier l'emprunt	Annuité garantie au cours de l'exercice	
	Année	Profil							Taux (3)	Index (4)	Taux actuariel (5)	Taux (3)	Index (4)	Niveau de taux			En intérêts (8)	En capital
SA HLM COTTAGE FLANDRES	2015	P		Crédit Foncier	1 191 000,00	1 135 022,81	36,08	A	V	Livret A + 1,11	2,110	V	Livret A + 1,11	1,860	A-1		21 111,42	19 546,62
SA HLM COTTAGE FLANDRES	2015	P		Crédit Foncier	160 000,00	154 752,44	46,08	A	V	Livret A + 1,11	2,110	V	Livret A + 1,11	1,860	A-1		2 878,40	1 832,39
SA HLM COTTAGE FLANDRES	2014	P		CDC	1 205 332,00	1 123 780,43	35,17	A	V	Livret A + 1,11	2,360	V	Livret A + 1,11	1,860	A-1		20 902,32	22 201,62
SA HLM COTTAGE FLANDRES	2014	P		CDC	1 097 675,00	1 044 761,31	45,17	A	V	Livret A + 1,11	2,360	V	Livret A + 1,11	1,860	A-1		19 432,56	14 563,14
SA HLM COTTAGE FLANDRES	2014	P		CDC	1 337 693,00	1 245 899,54	35,17	A	V	Livret A + 1,04	2,290	V	Livret A + 1,04	1,790	A-1		22 301,60	24 945,36
SA HLM COTTAGE FLANDRES	2014	P		CDC	844 000,00	753 566,14	20,33	A	V	Livret A + 0,6	1,850	V	Livret A + 0,6	1,350	A-1		10 173,14	31 277,63
SA HLM COTTAGE FLANDRES	2014	P		CDC	913 000,00	844 616,71	35,33	A	V	Livret A + 0,6	1,850	V	Livret A + 0,6	1,350	A-1		11 402,33	18 375,35
SA HLM COTTAGE FLANDRES	2014	P		CDC	118 000,00	111 501,68	45,33	A	V	Livret A + 0,6	1,850	V	Livret A + 0,6	1,350	A-1		1 505,27	1 764,53
SA HLM COTTAGE FLANDRES	2014	P		CDC	84 000,00	76 661,60	35,33	A	V	Livret A + (-0,2)	1,050	V	Livret A + (-0,2)	0,550	A-1		421,64	1 931,45
SA HLM COTTAGE FLANDRES	2014	P		CDC	12 000,00	11 192,86	45,33	A	V	Livret A + (-0,2)	1,050	V	Livret A + (-0,2)	0,550	A-1		61,56	214,51
SA HLM COTTAGE FLANDRES	2014	P		CDC	384 000,00	342 854,73	20,17	A	V	Livret A + 0,6	1,850	V	Livret A + 0,6	1,350	A-1		4 628,54	14 230,58
SA HLM COTTAGE FLANDRES	2014	P		CDC	218 769,61	210 391,92	37,17	A	V	Livret A + 0,6	1,350	V	Livret A + 0,6	1,350	A-1		2 845,84	4 273,86
SA HLM COTTAGE FLANDRES	2014	P		CDC	74 505,50	72 385,25	47,17	A	V	Livret A + 0,6	1,350	V	Livret A + 0,6	1,350	A-1		978,99	1 081,64
SA HLM COTTAGE FLANDRES	2014	P		CDC	219 436,66	211 033,40	37,33	A	V	Livret A + 0,6	1,350	V	Livret A + 0,6	1,350	A-1		2 854,52	4 286,90
SA HLM COTTAGE FLANDRES	2014	P		CDC	103 324,97	100 384,59	47,33	A	V	Livret A + 0,6	1,350	V	Livret A + 0,6	1,350	A-1		1 357,67	1 500,03
SA HLM COTTAGE FLANDRES	2014	P		CDC	70 536,55	67 365,11	37,33	A	V	Livret A + (-0,2)	0,550	V	Livret A + (-0,2)	0,550	A-1		371,33	1 598,81
SA HLM COTTAGE FLANDRES	2014	P		CDC	33 999,63	32 811,11	47,33	A	V	Livret A + (-0,2)	0,550	V	Livret A + (-0,2)	0,550	A-1		180,85	599,17
SA HLM COTTAGE FLANDRES	2014	P		CDC	176 579,06	166 533,35	36,00	A	V	Livret A + 0,6	1,600	V	Livret A + 0,6	1,350	A-1		2 248,20	3 499,69

Désignation du bénéficiaire	Année de mobilisation et profil d'amortissement de l'emprunt (1)		Objet de l'emprunt garanti	Organisme prêteur ou chef de file	Montant initial	Capital restant dû au 01/01/N	Durée résiduelle	Périodicité des remboursements (2)	Taux initial			Taux à la date de vote du budget (6)			Catégorie d'emprunt (7)	Indices ou devises pouvant modifier l'emprunt	Annuité garantie au cours de l'exercice	
	Année	Profil							Taux (3)	Index (4)	Taux actualisé (5)	Taux (3)	Index (4)	Niveau de taux			En intérêts (8)	En capital
SA HLM COTTAGE FLANDRES	2014	P		CDC	74 000,00	70 886,40	46,00	A	V	Livret A + 0,6			V	Livret A + 0,6	A-1		956,97	1 089,82
SA HLM COTTAGE FLANDRES	2014	P		CDC	172 914,71	163 077,48	36,00	A	V	Livret A + 0,6			V	Livret A + 0,6	A-1		2 201,55	3 427,06
SA HLM COTTAGE FLANDRES	2014	P		CDC	84 000,00	80 465,62	46,00	A	V	Livret A + 0,6			V	Livret A + 0,6	A-1		1 086,29	1 237,10
SA HLM COTTAGE FLANDRES	2014	P		CDC	74 000,00	68 701,78	21,00	A	V	Livret A + 0,6			V	Livret A + 0,6	A-1		927,47	2 702,88
SA HLM COTTAGE FLANDRES	2014	P		CDC	212 155,00	200 085,34	36,00	A	V	Livret A + 0,6			V	Livret A + 0,6	A-1		2 701,15	4 204,79
SA HLM COTTAGE FLANDRES	2014	P		CDC	91 845,00	87 980,54	46,00	A	V	Livret A + 0,6			V	Livret A + 0,6	A-1		1 187,74	1 352,64
SA HLM COTTAGE FLANDRES	2014	P		CDC	141 600,00	133 544,28	36,00	A	V	Livret A + 0,6			V	Livret A + 0,6	A-1		1 802,85	2 806,42
SA HLM COTTAGE FLANDRES	2014	P		CDC	57 400,00	54 984,86	46,00	A	V	Livret A + 0,6			V	Livret A + 0,6	A-1		742,30	845,35
SA HLM COTTAGE FLANDRES	2015	P		CDC	3 008 209,00	2 837 069,79	36,08	A	V	Livret A + 0,6			V	Livret A + 0,6	A-1		38 300,44	59 620,89
SA HLM COTTAGE FLANDRES	2015	P		CDC	396 365,00	379 687,65	46,08	A	V	Livret A + 0,6			V	Livret A + 0,6	A-1		5 125,78	5 837,43
SA HLM COTTAGE FLANDRES	2015	P		CDC	628 602,00	586 754,63	36,08	A	V	Livret A + (-0,2)			V	Livret A + (-0,2)	A-1		3 227,15	14 342,77
SA HLM COTTAGE FLANDRES	2015	P		CDC	93 635,00	88 809,73	46,08	A	V	Livret A + (-0,2)			V	Livret A + (-0,2)	A-1		488,45	1 661,02
SA HLM COTTAGE FLANDRES	2015	P		CDC	1 763 146,00	1 662 839,34	36,08	A	V	Livret A + 0,6			V	Livret A + 0,6	A-1		22 448,33	34 944,49
SA HLM COTTAGE FLANDRES	2015	P		CDC	271 785,00	260 349,45	46,08	A	V	Livret A + 0,6			V	Livret A + 0,6	A-1		3 514,72	4 002,68
SA HLM COTTAGE FLANDRES	2015	P		CDC	491 848,00	459 104,62	36,08	A	V	Livret A + (-0,2)			V	Livret A + (-0,2)	A-1		2 525,08	11 222,46
SA HLM COTTAGE FLANDRES	2015	P		CDC	86 215,00	81 772,09	46,08	A	V	Livret A + (-0,2)			V	Livret A + (-0,2)	A-1		449,75	1 529,39
SA HLM COTTAGE FLANDRES	2015	P		CDC	7 284 000,00	6 762 483,85	21,00	A	V	Livret A + 0,6			V	Livret A + 0,6	A-1		91 293,53	266 050,23
SA HLM COTTAGE FLANDRES	2016	P		CDC	309 000,00	295 378,60	37,00	A	V	Livret A + 0,6			V	Livret A + 0,6	A-1		3 987,61	6 866,79

Désignation du bénéficiaire	Année de mobilisation et d'amortissement de l'emprunt (1)		Objet de l'emprunt garanti	Organisme prêteur ou chef de file	Montant initial	Capital restant dû au 01/01/N	Durée résiduelle	Périodicité des remboursements (2)	Taux initial			Taux à la date de vote du budget (6)			Catégorie d'emprunt (7)	Indices ou devises pouvant modifier l'emprunt	Annuité garantie au cours de l'exercice	
	Année	Profil							Taux (3)	Index (4)	Taux actualisé (5)	Taux (3)	Index (4)	Niveau de taux			En intérêts (8)	En capital
SA HLM COTTAGE FLANDRES	2016	P		CDC	118 000,00	113 923,26	47,00	A	V	Livret A + 0.6		V	Livret A + 0.6	1,350	A-1		1 537,96	2 052,57
SA HLM COTTAGE FLANDRES	2016	P		CDC	2 000 000,00	1 813 232,75	17,00	A	V	Livret A + 0.6		V	Livret A + 0.6	1,350	A-1		24 478,64	94 379,44
SA HLM COTTAGE FLANDRES	2017	P		CDC	434 379,00	419 371,82	47,67	A	V	Livret A + 0.6		V	Livret A + 0.6	1,350	A-1		5 659,32	7 555,86
SA HLM COTTAGE FLANDRES	2017	P		CDC	265 060,00	251 746,10	37,67	A	V	Livret A + (-0.2)		V	Livret A + (-0.2)	0,550	A-1		1 383,71	6 651,20
SA HLM COTTAGE FLANDRES	2017	P		CDC	97 395,00	93 459,60	47,67	A	V	Livret A + (-0.2)		V	Livret A + (-0.2)	0,550	A-1		513,82	1 965,21
SA HLM COTTAGE FLANDRES	2017	P		CDC	1 373 496,00	1 312 949,28	37,67	A	V	Livret A + 0.6		V	Livret A + 0.6	1,350	A-1		17 713,65	30 522,66
SA HLM COTTAGE FLANDRES	2016	P		CDC	157 000,00	149 113,93	37,00	A	V	Livret A + (-0.2)		V	Livret A + (-0.2)	0,550	A-1		820,13	3 999,62
SA HLM COTTAGE FLANDRES	2016	P		CDC	78 000,00	74 848,29	47,00	A	V	Livret A + (-0.2)		V	Livret A + (-0.2)	0,550	A-1		411,67	1 573,86
SA HLM COTTAGE FLANDRES	2016	P		CDC	420 000,00	366 779,20	12,00	A	V	Livret A + 0.6		V	Livret A + 0.6	1,350	A-1		4 951,52	26 909,37
SA HLM COTTAGE FLANDRES	2016	P		CDC	93 000,00	81 215,40	12,00	A	V	Livret A + 0.6		V	Livret A + 0.6	1,350	A-1		1 096,41	5 958,50
SA HLM COTTAGE FLANDRES	2016	P		CDC	74 000,00	64 623,01	12,00	A	V	Livret A + 0.6		V	Livret A + 0.6	1,350	A-1		872,41	4 741,18
SA HLM COTTAGE FLANDRES	2016	P		CDC	104 000,00	90 821,51	12,00	A	V	Livret A + 0.6		V	Livret A + 0.6	1,350	A-1		1 226,09	6 683,27
SA HLM COTTAGE FLANDRES	2016	P		CDC	64 000,00	55 890,16	12,00	A	V	Livret A + 0.6		V	Livret A + 0.6	1,350	A-1		754,52	4 100,47
SA HLM COTTAGE FLANDRES	2016	P		CDC	61 000,00	53 270,31	12,00	A	V	Livret A + 0.6		V	Livret A + 0.6	1,350	A-1		719,15	3 908,26
SA HLM COTTAGE FLANDRES	2016	P		CDC	158 000,00	151 035,00	37,00	A	V	Livret A + 0.6		V	Livret A + 0.6	1,350	A-1		2 038,97	3 511,18
SA HLM COTTAGE FLANDRES	2016	P		CDC	77 000,00	74 339,75	47,00	A	V	Livret A + 0.6		V	Livret A + 0.6	1,350	A-1		1 003,59	1 339,38
SA HLM COTTAGE FLANDRES	2017	P		CDC	950 485,00	929 591,99	38,08	A	V	Livret A + 0.6		V	Livret A + 0.6	1,350	A-1		12 549,49	21 006,45
SA HLM COTTAGE FLANDRES	2017	P		CDC	502 667,00	494 003,63	48,08	A	V	Livret A + 0.6		V	Livret A + 0.6	1,350	A-1		6 669,05	8 703,07

Désignation du bénéficiaire	Année de mobilisation et profil d'amortissement de l'emprunt (1)		Objet de l'emprunt garanti	Organisme prêteur ou chef de file	Montant initial	Capital restant dû au 01/01/N	Durée résiduelle	Périodicité des remboursements (2)	Taux initial			Taux à la date de vote du budget (6)			Catégorie d'emprunt (7)	Indices ou devises pouvant modifier l'emprunt	Annuité garantie au cours de l'exercice	
	Année	Profil							Taux (3)	Index (4)	Taux actuariel (5)	Taux (3)	Index (4)	Niveau de taux			En intérêts (8)	En capital
SA HLM COTTAGE FLANDRES	2017	P		CDC	275 856,00	268 925,85	38,08	A	V	Livret A + (-0,2)	0,550	V	Livret A + (-0,2)	0,550	A-1		1 479,09	6 926,03
SA HLM COTTAGE FLANDRES	2017	P		CDC	106 633,00	104 477,73	48,08	A	V	Livret A + (-0,2)	0,550	V	Livret A + (-0,2)	0,550	A-1		574,63	2 153,41
SA HLM COTTAGE FLANDRES	2017	P		CDC	95 400,00	85 762,86	17,92	A	V	Livret A + 0,6	1,350	V	Livret A + 0,6	1,350	A-1		1 157,80	4 463,99
SA HLM COTTAGE FLANDRES	2017	P		CDC	366 966,00	358 899,56	38,08	A	V	Livret A + 0,6	1,350	V	Livret A + 0,6	1,350	A-1		4 845,14	8 110,24
SA HLM COTTAGE FLANDRES	2017	P		CDC	197 965,00	194 553,12	48,08	A	V	Livret A + 0,6	1,350	V	Livret A + 0,6	1,350	A-1		2 626,47	3 427,52
SA HLM COTTAGE FLANDRES	2017	P		CDC	58 000,00	56 542,90	38,08	A	V	Livret A + (-0,2)	0,550	V	Livret A + (-0,2)	0,550	A-1		310,99	1 456,23
SA HLM COTTAGE FLANDRES	2017	P		CDC	35 050,00	34 341,56	48,08	A	V	Livret A + (-0,2)	0,550	V	Livret A + (-0,2)	0,550	A-1		188,88	707,82
SA HLM COTTAGE FLANDRES	2017	P		CDC	107 685,00	96 747,08	17,92	A	V	Livret A + 0,6	1,350	V	Livret A + 0,6	1,350	A-1		1 306,09	5 035,72
SA HLM COTTAGE FLANDRES	2017	P		CDC	152 227,00	138 011,49	17,92	A	V	Livret A + 0,6	1,350	V	Livret A + 0,6	1,350	A-1		1 858,05	7 183,54
SA HLM COTTAGE FLANDRES	2017	P		CDC	101 000,00	90 558,27	17,92	A	V	Livret A + 0,6	1,350	V	Livret A + 0,6	1,350	A-1		1 222,54	4 713,59
SA HLM COTTAGE FLANDRES	2017	P		CDC	128 500,00	115 644,22	17,92	A	V	Livret A + 0,6	1,350	V	Livret A + 0,6	1,350	A-1		1 561,20	6 019,32
SA HLM COTTAGE FLANDRES	2017	P		CDC	186 798,00	179 956,26	23,00	A	V	Livret A + 0,6	1,350	V	Livret A + 0,6	1,350	A-1		2 429,41	6 887,28
SA HLM COTTAGE FLANDRES	2017	P		CDC	91 500,00	84 329,79	22,92	A	V	Livret A + 0,6	1,350	V	Livret A + 0,6	1,350	A-1		1 138,45	3 378,51
SA HLM COTTAGE FLANDRES	2017	P		CDC	192 500,00	184 934,92	23,00	A	V	Livret A + 0,6	1,350	V	Livret A + 0,6	1,350	A-1		2 496,62	7 077,83
SA HLM COTTAGE FLANDRES	2017	P		CDC	123 500,00	113 931,29	22,92	A	V	Livret A + 0,6	1,350	V	Livret A + 0,6	1,350	A-1		1 538,07	4 564,44
SA HLM COTTAGE FLANDRES	2017	P		CDC	100 000,00	97 801,86	38,17	A	V	Livret A + 0,6	1,350	V	Livret A + 0,6	1,350	A-1		1 320,33	2 210,07
SA HLM COTTAGE FLANDRES	2017	P		CDC	48 819,00	47 977,62	48,17	A	V	Livret A + 0,6	1,350	V	Livret A + 0,6	1,350	A-1		647,70	845,24
SA HLM COTTAGE FLANDRES	2017	P		CDC	292 493,00	287 451,95	48,17	A	V	Livret A + 0,6	1,350	V	Livret A + 0,6	1,350	A-1		3 880,60	5 064,16

Désignation du bénéficiaire	Année de mobilisation et d'amortissement de l'emprunt (1)		Objet de l'emprunt garanti	Organisme prêteur ou chef de file	Montant initial	Capital restant dû au 01/01/N	Durée résiduelle	Périodicité des remboursements (2)	Taux initial			Taux à la date de vote du budget (6)			Catégorie d'emprunt (7)	Indices ou devises pouvant modifier l'emprunt	Annuité garantie au cours de l'exercice	
	Année	Profil							Taux (3)	Index (4)	Taux actuariel (5)	Taux (3)	Index (4)	Niveau de taux			En intérêts (8)	En capital
SA HLM COTTAGE FLANDRES	2017	P		CDC	150 000,00	146 231,65	38,17	A	V	Livret A + (-0,2)	0,550	V	Livret A + (-0,2)	0,550	A-1		804,27	3 766,12
SA HLM COTTAGE FLANDRES	2017	P		CDC	58 499,00	57 316,61	48,17	A	V	Livret A + (-0,2)	0,550	V	Livret A + (-0,2)	0,550	A-1		315,24	1 181,36
SA HLM COTTAGE FLANDRES	2017	P		CDC	131 819,00	126 990,95	23,08	A	V	Livret A + 0,6	1,350	V	Livret A + 0,6	1,350	A-1		1 714,38	4 860,19
SA HLM COTTAGE FLANDRES	2017	P		CDC	96 836,00	93 289,25	23,08	A	V	Livret A + 0,6	1,350	V	Livret A + 0,6	1,350	A-1		1 259,40	3 570,37
SA HLM COTTAGE FLANDRES	2017	P		CDC	57 955,00	54 296,67	13,25	A	V	Livret A + 0,6	1,350	V	Livret A + 0,6	1,350	A-1		733,01	3 685,51
SA HLM COTTAGE FLANDRES	2017	P		CDC	455 449,00	436 594,27	23,58	T	F	Taux fixe à 1,55 %	0,390	F	Taux fixe à 1,55 %	1,550	A-1		6 641,12	15 346,97
SA HLM COTTAGE FLANDRES	2017	P		CDC	71 449,00	68 832,08	23,08	A	V	Livret A + 0,6	1,350	V	Livret A + 0,6	1,350	A-1		929,23	2 634,34
SA HLM COTTAGE FLANDRES	2017	P		CDC	288 000,00	273 295,74	18,08	A	V	Livret A + (-0,45)	0,300	V	Livret A + (-0,45)	0,300	A-1		819,89	14 670,53
SA HLM COTTAGE FLANDRES	2017	P		CDC	177 000,00	164 781,48	13,08	A	V	Livret A + (-0,75)	0,000	V	Livret A + (-0,75)	0,000	A-1		0,00	12 157,43
SA HLM COTTAGE FLANDRES	2017	P		CDC	220 555,00	208 493,55	18,58	T	F	Taux fixe à 1,4 %	0,350	F	Taux fixe à 1,4 %	1,400	A-1		2 853,54	9 801,21
SA HLM COTTAGE FLANDRES	2018	P		CDC	879 977,00	857 869,90	38,67	A	V	Livret A + (-0,2)	0,550	V	Livret A + (-0,2)	0,550	A-1		4 715,23	22 093,95
SA HLM COTTAGE FLANDRES	2018	P		CDC	45 234,00	44 319,73	48,67	A	V	Livret A + (-0,2)	0,550	V	Livret A + (-0,2)	0,550	A-1		243,66	913,48
SA HLM COTTAGE FLANDRES	2018	P		CDC	189 503,00	186 236,95	48,67	A	V	Livret A + 0,6	1,350	V	Livret A + 0,6	1,350	A-1		2 513,22	3 281,01
SA HLM COTTAGE FLANDRES	2018	P		CDC	3 300 023,00	3 227 483,78	38,67	A	V	Livret A + 0,6	1,350	V	Livret A + 0,6	1,350	A-1		43 543,59	72 933,05
SA HLM COTTAGE FLANDRES	2018	P		CDC	152 517,00	149 164,46	38,58	A	V	Livret A + 0,6	1,350	V	Livret A + 0,6	1,350	A-1		2 012,45	3 370,74
SA HLM COTTAGE FLANDRES	2018	P		CDC	74 583,00	73 105,56	42,58	A	V	Livret A + 0,6	1,350	V	Livret A + 0,6	1,350	A-1		986,42	1 484,96
SA HLM COTTAGE FLANDRES	2018	P		CDC	77 180,00	75 849,82	48,58	A	V	Livret A + 0,6	1,350	V	Livret A + 0,6	1,350	A-1		1 023,57	1 336,28
SA HLM COTTAGE FLANDRES	2018	P		CDC	145 690,00	142 487,53	38,58	A	V	Livret A + 0,6	1,350	V	Livret A + 0,6	1,350	A-1		1 922,37	3 219,86

Désignation du bénéficiaire	Année de mobilisation et profil d'amortissement de l'emprunt (1)		Objet de l'emprunt garanti	Organisme prêteur ou chef de file	Montant initial	Capital restant dû au 01/01/N	Durée résiduelle	Périodicité des remboursements (2)	Taux initial			Taux à la date de vote du budget (6)			Catégorie d'emprunt (7)	Indices ou devises pouvant modifier l'emprunt	Annuité garantie au cours de l'exercice	
	Année	Profil							Taux (3)	Index (4)	Taux actuariel (5)	Taux (3)	Index (4)	Niveau de taux			En intérêts (8)	En capital
SA HLM COTTAGE FLANDRES	2018	P		CDC	176 528,00	173 485,58	48,58	A	V	Livret A + 0,6			V	Livret A + 0,6	1,350	A-1	2 341,14	3 056,36
SA HLM COTTAGE FLANDRES	2018	P		CDC	337 742,00	330 317,95	38,58	A	V	Livret A + 0,6			V	Livret A + 0,6	1,350	A-1	4 456,48	7 464,36
SA HLM COTTAGE FLANDRES	2018	P		CDC	265 657,00	258 983,07	38,67	A	V	Livret A + (-0,2)			V	Livret A + (-0,2)	0,550	A-1	1 423,48	6 669,96
SA HLM COTTAGE FLANDRES	2018	P		CDC	4 334,00	4 246,40	48,67	A	V	Livret A + (-0,2)			V	Livret A + (-0,2)	0,550	A-1	23,35	87,52
SA HLM COTTAGE FLANDRES	2018	P		CDC	224 582,00	218 939,97	38,67	A	V	Livret A + (-0,2)			V	Livret A + (-0,2)	0,550	A-1	1 203,39	5 638,67
SA HLM COTTAGE FLANDRES	2018	P		CDC	34 483,00	33 786,03	48,67	A	V	Livret A + (-0,2)			V	Livret A + (-0,2)	0,550	A-1	185,75	696,37
SA HLM COTTAGE FLANDRES	2008	P		CDC	35 497,00	34 779,53	48,67	A	V	Livret A + (-0,2)			V	Livret A + (-0,2)	0,550	A-1	191,21	716,84
SA HLM COTTAGE FLANDRES	2018	P		CDC	236 430,00	230 490,32	38,67	A	V	Livret A + (-0,2)			V	Livret A + (-0,2)	0,550	A-1	1 266,87	5 936,14
SA HLM COTTAGE FLANDRES	2017	P		CDC	65 000,00	63 367,05	38,42	A	V	Livret A + (-0,2)			V	Livret A + (-0,2)	0,550	A-1	348,52	1 631,98
SA HLM COTTAGE FLANDRES	2018	P		CDC	1 386 666,00	1 335 877,43	23,67	A	V	Livret A + 0,6			V	Livret A + 0,6	1,350	A-1	18 003,54	51 126,67
SA HLM COTTAGE FLANDRES	2018	P		CDC	1 570 000,00	1 535 489,16	38,67	A	V	Livret A + 0,6			V	Livret A + 0,6	1,350	A-1	20 716,05	34 698,21
SA HLM COTTAGE FLANDRES	2018	P		CDC	195 509,00	192 139,44	48,67	A	V	Livret A + 0,6			V	Livret A + 0,6	1,350	A-1	2 592,87	3 385,00
SA HLM COTTAGE FLANDRES	2018	P		CDC	34 614,00	33 914,39	48,67	A	V	Livret A + (-0,2)			V	Livret A + (-0,2)	0,550	A-1	186,45	699,01
SA HLM COTTAGE FLANDRES	2018	P		CDC	320 000,00	311 960,85	38,67	A	V	Livret A + (-0,2)			V	Livret A + (-0,2)	0,550	A-1	1 714,67	8 034,38
SA HLM COTTAGE FLANDRES	2018	P		CDC	71 911,00	71 911,00	49,92	A	V	Livret A + (-0,2)			V	Livret A + (-0,2)	0,550	A-1	395,51	1 453,46
SA HLM COTTAGE FLANDRES	2018	P		CDC	1 034 318,00	1 034 318,00	39,92	A	V	Livret A + 0,6			V	Livret A + 0,6	1,350	A-1	13 963,29	22 735,79
SA HLM COTTAGE FLANDRES	2018	P		CDC	433 518,00	433 518,00	49,92	A	V	Livret A + 0,6			V	Livret A + 0,6	1,350	A-1	5 852,49	7 471,60
SA HLM COTTAGE FLANDRES	2018	P		CDC	101 718,00	101 718,00	39,92	A	V	Livret A + (-0,2)			V	Livret A + (-0,2)	0,550	A-1	559,45	2 555,39

Désignation du bénéficiaire	Année de mobilisation et profil d'amortissement de l'emprunt (1)		Objet de l'emprunt garanti	Organisme prêteur ou chef de file	Montant initial	Capital restant dû au 01/01/N	Durée résiduelle	Périodicité des remboursements (2)	Taux initial			Taux à la date de vote du budget (6)			Catégorie d'emprunt (7)	Indices ou devises pouvant modifier l'emprunt	Annuité garantie au cours de l'exercice	
	Année	Profil							Taux (3)	Index (4)	Taux actualisé (5)	Taux (3)	Index (4)	Niveau de taux			En intérêts (8)	En capital
SA HLM COTTAGE FLANDRES	2018	P		CDC	487 500,00	462 609,98	18,83	A	V	Livret A + (-0,45)	0,300	V	Livret A + (-0,45)	0,300	A-1		1 387,83	24 832,93
SA HLM COTTAGE FLANDRES	2018	P		CDC	400 473,00	385 805,12	23,83	A	V	Livret A + 0,6	1,350	V	Livret A + 0,6	1,350	A-1		5 208,37	14 765,52
SA HLM COTTAGE FLANDRES	2018	P		CDC	48 820,00	48 820,00	44,08	A	V	Livret A + 0,6	1,350	V	Livret A + 0,6	1,350	A-1		659,07	943,67
SA HLM COTTAGE FLANDRES	2018	P		CDC	96 889,00	96 889,00	39,08	A	V	Livret A + 0,6	1,350	V	Livret A + 0,6	1,350	A-1		1 308,00	2 129,76
SA HLM COTTAGE FLANDRES	1999	P	12 LOGEMENTS BD DE REPUBLIQUE	CDC	496 759,76	32 076,33	0,67	A	V	Livret A + 1,3	3,800	V	Livret A + 1,3	2,050	A-1		673,11	32 076,33
SA HLM COTTAGE FLANDRES	1989	P	12 LOGEMENTS BD DE REPUBLIQUE	CDC	11 235,49	2 931,76	4,17	A	V	Livret A + 0,4743402646503	4,940	V	Livret A + 0,4743402646503	1,220	-		171,56	582,07
SA HLM COTTAGE FLANDRES	1987	P	6 LOGTS LOCATIFS RUE JEAN BART	CDC	1 417,78	230,72	2,42	A	V	Livret A + 0,4743402646503	4,940	V	Livret A + 0,4743402646503	1,220	-		21,92	73,90
SA HLM COTTAGE FLANDRES	2000	P	6 LOGTS LOCATIFS RUE JEAN BART	CDC	205 269,72	13 827,51	0,17	A	V	Livret A + 1,3	3,800	V	Livret A + 1,3	2,050	A-1		289,74	13 827,51
SA HLM COTTAGE FLANDRES	1999	P	28 LOGTS RUES FONTAINE & PERI	CDC	1 121 325,69	72 405,23	0,67	A	V	Livret A + 1,3	3,800	V	Livret A + 1,3	2,050	A-1		1 519,40	72 405,23
SA HLM COTTAGE FLANDRES	1989	P	28 LOGTS RUES FONTAINE & PERI	CDC	2 469,67	644,43	4,17	A	V	Livret A + 0,4743402646503	4,940	V	Livret A + 0,4743402646503	1,220	-		37,71	127,95
SA HLM COTTAGE FLANDRES	1986	P	19 LOGEMENTS RUE VERTE	CDC	1 224 470,51	135 436,78	1,92	A	V	Livret A + 0,4743402646503	4,940	V	Livret A + 0,4743402646503	1,220	-		18 626,66	66 393,33
SA HLM COTTAGE FLANDRES	1991	P	19 LOGEMENTS RUE VERTE	CDC	22 410,01	7 636,76	6,33	A	V	Livret A + 0,4744425597622	4,940	V	Livret A + 0,4744425597622	1,220	-		320,81	1 108,98
SA HLM COTTAGE FLANDRES	1986	P	17 LOGEMENTS RUE DE CAHORS	CDC	1 115 164,56	123 346,61	1,92	A	V	Livret A + 0,4743402646503	4,940	V	Livret A + 0,4743402646503	1,220	-		16 963,90	60 466,54
SA HLM COTTAGE FLANDRES	1991	P	17 LOGEMENTS RUE DE CAHORS	CDC	13 415,51	4 571,66	6,33	A	V	Livret A + 0,4744425597622	4,940	V	Livret A + 0,4744425597622	1,220	-		192,05	663,88
SA HLM COTTAGE FLANDRES	1987	P	53 LOGTS RES. "LES TISSERANDS"	CDC	2 280 378,13	371 091,03	2,25	A	V	Livret A + 0,4743402646503	4,940	V	Livret A + 0,4743402646503	1,220	-		36 190,65	118 861,97
SA HLM COTTAGE FLANDRES	1986	P	59 LOGTS RES. "LES TISSERANDS"	CDC	1 483 588,10	164 097,36	1,92	A	V	Livret A + 0,4743402646503	4,940	V	Livret A + 0,4743402646503	1,220	-		22 568,36	80 443,23
SA HLM COTTAGE FLANDRES	1987	P	53 LOGTS RES. "LES TISSERANDS"	CDC	227 682,61	37 051,30	2,83	A	V	Livret A + 0,4743402646503	4,940	V	Livret A + 0,4743402646503	1,220	-		3 586,01	12 019,85
SA HLM COTTAGE FLANDRES	2016	P		OE	1 726 000,00	1 666 546,64	37,33	A	V	(Livret A + 1.11)-Floor 0 sur Livret A	1,860	V	(Livret A + 1.11)-Floor 0 sur Livret A	1,860	A-1		30 997,77	30 558,60



Désignation du bénéficiaire	Année de mobilisation et d'amortissement de l'emprunt (1)		Objet de l'emprunt garanti	Organisme prêteur ou chef de file	Montant initial	Capital restant dû au 01/01/N	Durée résiduelle	Périodicité des remboursements (2)	Taux initial			Taux à la date de vote du budget (6)			Catégorie d'emprunt (7)	Indices ou devises pouvant modifier l'emprunt	Annuité garantie au cours de l'exercice	
	Année	Profil							Taux (3)	Index (4)	Taux actuariel (5)	Taux (3)	Index (4)	Niveau de taux			En intérêts (8)	En capital
SA HLM COTTAGE FLANDRES	1987		22 LOGTS RUE VERTE	CDC	1 098 044,54	178 687,24	2,75	A	V	Livret A + 0.4743402646503	4,940	V	Livret A + 0.4743402646503	1,220	-	16 383,98	57 968,11	
SA HLM COTTAGE FLANDRES	1987		6 LOGTS R. DUNKERQUE & CARNOT	CDC	310 233,75	50 485,02	2,83	A	V	Livret A + 0.4743402646503	4,940	V	Livret A + 0.4743402646503	1,220	-	4 886,19	16 377,89	
SA HLM COTTAGE FLANDRES	1988	P	3 LOGEMENTS 70/72 RUE GAMBETTA	CDC	114 367,25	26 402,16	3,58	A	V	Livret A + 1.3	5,800	V	Livret A + 1.3	2,050	-	541,24	6 098,36	
SA HLM COTTAGE FLANDRES	1988	P	6 LOGEMENTS RUE DES MANOIRS	CDC	358 117,99	82 673,03	3,83	A	V	Livret A + 1.3	5,800	V	Livret A + 1.3	2,050	-	1 982,44	19 095,79	
SA HLM COTTAGE FLANDRES	1992	P	12 LOGTS RES. GAMBRIUS	CDC	591 237,33	176 317,87	5,42	A	V	Livret A + 1.3	5,800	V	Livret A + 1.3	2,050	-	3 994,67	29 220,28	
SA HLM COTTAGE FLANDRES	1992	P	11 LOGTS RUE DU 18 JUIN 1940	CDC	499 894,32	147 627,69	5,58	A	V	Livret A + 1.3	5,800	V	Livret A + 1.3	2,050	-	3 377,51	24 465,60	
SA HLM COTTAGE FLANDRES	1993	P	5 LOGTS RUES DOLLET & GUESDE	CDC	191 764,83	65 374,81	6,08	A	V	Livret A + 1.3	5,800	V	Livret A + 1.3	2,050	-	1 475,18	9 282,35	
SA HLM COTTAGE FLANDRES	1992	P	12 LOG. RS TAMBOISE PTE SYNTHÉ	CDC	367 394,39	112 485,05	5,00	A	V	Livret A + 1.3	5,800	V	Livret A + 1.3	2,050	-	2 482,28	18 641,59	
SA HLM COTTAGE FLANDRES	1999	P		CDC	11 268,71	727,63	0,92	A	V	Livret A + 1.3	3,800	V	Livret A + 1.3	2,050	A-1	15,27	727,63	
SA HLM COTTAGE FLANDRES	1992	P	ACQ. 1 LOGT 19 RUE BLANCHARD	CDC	19 970,82	6 686,89	5,17	A	V	Livret A + 1.3	5,800	V	Livret A + 1.3	2,050	-	138,50	1 108,18	
SA HLM COTTAGE FLANDRES	1993	P	12 LOGEMENTS RUE VERTE	CDC	503 661,04	168 851,97	6,33	A	V	Livret A + 1.3	5,800	V	Livret A + 1.3	2,050	-	3 874,50	23 974,71	
SA HLM COTTAGE FLANDRES	1991	P	ACQ. 1 LOGT 55 RUE DE CASSEL	CDC	16 876,11	4 876,22	4,25	A	V	Livret A + 1.3	5,800	V	Livret A + 1.3	2,050	-	99,96	961,40	
SA HLM COTTAGE FLANDRES	1991	P	ACQ. 1 LOGT 95 AV. L. JOUHAUX	CDC	25 230,31	6 555,24	4,25	A	V	Livret A + 1.3	5,800	V	Livret A + 1.3	2,050	-	145,59	1 304,53	
SA HLM COTTAGE FLANDRES	1993	P	6 LOGTS RES. FLOREAL (MALO)	CDC	318 374,53	106 734,82	6,33	A	V	Livret A + 1.3	5,800	V	Livret A + 1.3	2,050	-	2 449,15	15 154,92	
SA HLM COTTAGE FLANDRES	1992	P	ACQ. 1 LOGT 10 RUE SADI CARNOT	CDC	22 516,26	7 539,19	5,17	A	V	Livret A + 1.3	5,800	V	Livret A + 1.3	2,050	-	156,16	1 249,43	
SA HLM COTTAGE FLANDRES	1992	P	ACQ. 1 LOGT 74 RUE VANCASSEL	CDC	24 452,82	8 187,61	5,17	A	V	Livret A + 1.3	5,800	V	Livret A + 1.3	2,050	-	169,59	1 356,89	
SA HLM COTTAGE FLANDRES	1992	P	ACQ. 1 LOGT 11 RUE LAMARTINE	CDC	32 065,21	10 736,50	5,17	A	V	Livret A + 1.3	5,800	V	Livret A + 1.3	2,050	-	222,38	1 779,31	
SA HLM COTTAGE FLANDRES	1993	P	7 LOGTS RUE DICKENS (ROSENDAEL)	CDC	480 965,73	161 243,37	6,33	A	V	Livret A + 1.3	5,800	V	Livret A + 1.3	2,050	-	3 699,91	22 894,39	

Désignation du bénéficiaire	Année de mobilisation et profil d'amortissement de l'emprunt (1)		Objet de l'emprunt garanti	Organisme prêteur ou chef de file	Montant initial	Capital restant dû au 01/01/N	Durée résiduelle	Périodicité des remboursements (2)	Taux initial			Taux à la date de vote du budget (6)			Catégorie d'emprunt (7)	Indices ou devises pouvant modifier l'emprunt	Annuité garantie au cours de l'exercice	
	Année	Profil							Taux (3)	Index (4)	Taux actuariel (5)	Taux (3)	Index (4)	Niveau de taux			En intérêts (8)	En capital
SA HLM ESCAUT HABITAT	2015	F		CE NORD France EUROPE	2 500 000,00	2 500 000,00	1,09	X	F	Taux fixe à 3,25 %	3,340	F	Taux fixe à 3,25 %	3,290	A-1		81 250,00	0,00
SA HLM ESCAUT HABITAT	2015	F		CE	2 255 755,00	1 934 000,00	2,82	X	F	Taux fixe à 2,61 %	2,670	F	Taux fixe à 2,61 %	2,640	A-1		50 477,40	0,00
SA HLM HABITAT HAUTS-DE-France ESH	2007	P	Globalisé R.Gare Loon Plage	CDC	105 105,00	92 047,76	38,08	A	V	Livret A + 0,5	3,250	V	Livret A + 0,5	1,250	A-1		1 150,60	1 845,89
SA HLM HABITAT HAUTS-DE-France ESH	2007	P	Globalisé citre R.Gare Loon Plage	CDC	792 589,00	653 971,12	28,08	A	V	Livret A + 0,5	3,250	V	Livret A + 0,5	1,250	A-1		8 174,64	18 848,94
SA HLM HABITAT HAUTS-DE-France ESH	2005	P	Dewulf (Dunkerque)	CDC	100 080,49	59 120,21	12,92	A	V	Livret A + 1,2	3,300	V	Livret A + 1,2	1,950	A-1		1 434,91	4 039,58
SA HLM HABITAT HAUTS-DE-France ESH	2006	P	17 logts Dewulf (Dunkerque)	CDC	506 835,59	343 248,53	14,42	A	V	Livret A + 1,2	3,550	V	Livret A + 1,2	1,950	A-1		7 085,57	15 551,13
SA HLM HABITAT HAUTS-DE-France ESH	2006	P	Centre Cappelle la Grande	CDC	417 254,54	267 133,32	13,67	A	V	Livret A + 1,2	4,050	V	Livret A + 1,2	1,950	A-1		6 951,57	13 348,90
SA HLM HABITAT HAUTS-DE-France ESH	2006	P	28 logts Gel.Lucas (Telegthem)	CDC	321 980,41	177 676,33	10,17	A	V	Livret A + 1,2	3,550	V	Livret A + 1,2	1,950	A-1		4 549,19	12 542,46
SA HLM HABITAT HAUTS-DE-France ESH	2006	P	10 logts Gel.Lucas (Telegthem)	CDC	295 340,21	54 326,21	12,67	A	V	Livret A + 1,2	4,050	V	Livret A + 1,2	1,950	A-1		4 337,16	3 712,01
SA HLM HABITAT HAUTS-DE-France ESH	2006	P	36 logts Dewulf (Dunkerque)	CDC	1 073 491,66	727 009,80	14,67	A	V	Livret A + 1,2	4,050	V	Livret A + 1,2	1,950	A-1		15 007,44	32 937,73
SA HLM HABITAT HAUTS-DE-France ESH	2005	P	85/135 logts Centre (Cappelle La Grande)	CDC	2 295 626,61	1 432 864,86	13,92	A	V	Livret A + 1,2	3,300	V	Livret A + 1,2	1,950	A-1		37 453,99	71 601,59
SA HLM HABITAT HAUTS-DE-France ESH	2006	P	50/135 logts Centre (Cappelle la Grande)	CDC	1 375 123,01	931 286,13	14,67	A	V	Livret A + 1,2	4,050	V	Livret A + 1,2	1,950	A-1		19 224,25	42 192,62
SA HLM HABITAT HAUTS-DE-France ESH	2006	P	28 logts Gel.Lucas (Telegthem)	CDC	31 188,01	17 210,27	10,42	A	V	Livret A + 1,2	3,550	V	Livret A + 1,2	1,950	A-1		485,83	1 192,55

Désignation du bénéficiaire	Année de mobilisation et profil d'amortissement de l'emprunt (1)		Objet de l'emprunt garanti	Organisme prêteur ou chef de file	Montant initial	Capital restant dû au 01/01/N	Durée résiduelle	Périodicité des remboursements (2)	Taux initial			Taux à la date de vote du budget (6)			Catégorie d'emprunt (7)	Indices ou devises pouvant modifier l'emprunt	Annuité garantie au cours de l'exercice	
	Année	Profil							Taux (3)	Index (4)	Taux actuariel (5)	Taux (3)	Index (4)	Niveau de taux			En intérêts (8)	En capital
SA HLM HABITAT HAUITS-DE-France ESH	2006	P	Centre 50 logt. (Cappelle La Grande)	CDC	40 067,91	25 326,65	11,42	A	V	Livret A + 0,46		V	Livret A + 0,46	1,210		315,21	2 185,52	
SA HLM HABITAT HAUITS-DE-France ESH	2006	P	7 logts ZAC Vacquerie (Loon Plage)	CDC	488 828,95	337 522,33	17,25	S	V	Inflation Livret A + 1,63		V	Inflation Livret A + 1,63	3,380		10 043,15	14 520,62	
SA HLM HABITAT HAUITS-DE-France ESH	2007	P		CDC	180 000,00	143 345,03	28,67	A	V	Livret A + (-0,3)		V	Livret A + (-0,3)	0,450		645,05	4 638,52	
SA HLM HABITAT HAUITS-DE-France ESH	2007	P	Globalisé Rue Ghesquières	CDC	3 742 413,00	3 243 629,38	28,67	S	V	Inflation Livret A + 2,3		V	Inflation Livret A + 2,3	4,060		118 747,55	50 790,70	
SA HLM HABITAT HAUITS-DE-France ESH	2007	P	RUE FRANCOIS MITTERRAND (DUNKERQUE)	CDC	73 634,00	58 868,93	28,67	A	V	Livret A + (-0,2)		V	Livret A + (-0,2)	0,550		323,78	1 877,94	
SA HLM HABITAT HAUITS-DE-France ESH	2008	P		CDC	740 000,00	482 741,54	14,67	A	V	Livret A + 0,25		V	Livret A + 0,25	1,000		4 827,42	29 989,72	
SA HLM HABITAT HAUITS-DE-France ESH	2008	P		CDC	450 411,00	364 125,90	29,67	A	V	Livret A + (-0,7)		V	Livret A + (-0,7)	0,050		182,06	12 049,76	
SA HLM HABITAT HAUITS-DE-France ESH	2009	P		CDC	601 627,00	508 217,33	30,25	A	V	Livret A + (-0,3)		V	Livret A + (-0,3)	0,450		2 286,98	15 313,99	
SA HLM HABITAT HAUITS-DE-France ESH	2009	P		CDC	1 245 274,00	1 108 991,39	32,00	A	V	Livret A + 0,6		V	Livret A + 0,6	1,350		14 907,16	26 896,75	
SA HLM HABITAT HAUITS-DE-France ESH	2009	P		CDC	365 248,00	338 537,12	42,00	A	V	Livret A + 0,6		V	Livret A + 0,6	1,350		4 549,62	5 859,25	
SA HLM HABITAT HAUITS-DE-France ESH	2009	P		CDC	778 926,00	677 763,28	32,00	A	V	Livret A + (-0,2)		V	Livret A + (-0,2)	0,550		3 711,63	18 787,06	
SA HLM HABITAT HAUITS-DE-France ESH	2009	P		CDC	191 251,00	173 392,01	42,00	A	V	Livret A + (-0,2)		V	Livret A + (-0,2)	0,550		949,33	3 585,35	
SA HLM HABITAT HAUITS-DE-France ESH	2009	P		CDC	188 661,00	163 650,81	32,00	A	V	Livret A + (-0,3)		V	Livret A + (-0,3)	0,450		733,25	4 611,14	

Désignation du bénéficiaire	Année de mobilisation et profil d'amortissement de l'emprunt (1)		Objet de l'emprunt garanti	Organisme prêteur ou chef de file	Montant initial	Capital restant dû au 01/01/N	Durée résiduelle	Périodicité des remboursements (2)	Taux initial			Taux à la date de vote du budget (6)			Catégorie d'emprunt (7)	Indices ou devises pouvant modifier l'emprunt	Annuité garantie au cours de l'exercice	
	Année	Profil							Taux (3)	Index (4)	Taux actuariel (5)	Taux (3)	Index (4)	Niveau de taux			En intérêts (8)	En capital
SA HLM HABITAT HAUTS-DE-France ESH	2009	P		CDC	106 845,00	92 680,87	32,00	A	V	Livret A + (-0,3)	1,450	V	Livret A + (-0,3)	0,450	A-1		415,26	2 611,45
SA HLM HABITAT HAUTS-DE-France ESH	2011	P		CDC	2 719 111,00	2 415 645,85	32,42	A	V	Livret A + 0,6	2,600	V	Livret A + 0,6	1,350	A-1		32 207,55	58 587,47
SA HLM HABITAT HAUTS-DE-France ESH	2010	P		CDC	671 977,00	621 320,80	42,42	A	V	Livret A + 0,6	2,600	V	Livret A + 0,6	1,350	A-1		8 329,62	10 753,55
SA HLM HABITAT HAUTS-DE-France ESH	2011	P		CDC	2 609 400,00	2 282 129,56	32,42	A	V	Livret A + 0,05	2,050	V	Livret A + 0,05	0,800	A-1		18 041,51	60 702,77
SA HLM HABITAT HAUTS-DE-France ESH	2010	P		CDC	200 879,00	184 025,79	42,42	A	V	Livret A + 0,25	2,250	V	Livret A + 0,25	1,000	A-1		1 827,46	3 446,32
SA HLM HABITAT HAUTS-DE-France ESH	2011	P		CDC	181 631,00	171 070,08	42,00	A	V	Livret A + 1,1	2,850	V	Livret A + 1,1	1,850	A-1		3 164,80	2 638,42
SA HLM HABITAT HAUTS-DE-France ESH	2005	P	globalisé rue marronniers et ilot 2/4 europe (Grande-synthe)	CDC	5 041 143,00	3 739 079,75	21,50	A	V	Livret A + 0,25	2,500	V	Livret A + 0,25	1,000	A-1		37 390,80	152 792,70
SA HLM HABITAT HAUTS-DE-France ESH	2010	P		CDC	775 162,06	589 559,80	26,92	T	V	(Euribor 01 M + 0,15)-Floor -0,15 sur Euribor 01 M	0,230	V	(Euribor 01 M + 0,15)-Floor -0,15 sur Euribor 01 M	0,000	A-1		0,00	21 835,56
SA HLM HABITAT HAUTS-DE-France ESH	2010	P		CDC	1 388 808,93	1 080 184,81	29,67	T	V	(Euribor 01 M + 0,15)-Floor -0,15 sur Euribor 01 M	0,230	V	(Euribor 01 M + 0,15)-Floor -0,15 sur Euribor 01 M	0,000	A-1		0,00	36 308,72
SA HLM HABITAT HAUTS-DE-France ESH	2010	P		CDC	522 285,32	426 813,66	37,92	T	V	(Euribor 01 M + 0,15)-Floor -0,15 sur Euribor 01 M	0,230	V	(Euribor 01 M + 0,15)-Floor -0,15 sur Euribor 01 M	0,000	A-1		0,00	11 231,96
SA HLM HABITAT HAUTS-DE-France ESH	2010	P		CDC	3 215 273,84	2 466 511,56	27,92	T	V	(Euribor 01 M + 0,15)-Floor -0,15 sur Euribor 01 M	0,230	V	(Euribor 01 M + 0,15)-Floor -0,15 sur Euribor 01 M	0,000	A-1		0,00	88 089,68
SA HLM HABITAT HAUTS-DE-France ESH	2010	P		CDC	786 453,00	649 327,94	40,17	T	V	(Euribor 01 M + 0,15)-Floor -0,15 sur Euribor 01 M	0,230	V	(Euribor 01 M + 0,15)-Floor -0,15 sur Euribor 01 M	0,000	A-1		0,00	16 132,36
SA HLM HABITAT HAUTS-DE-France ESH	2010	P		CDC	4 286 203,00	3 330 390,74	30,17	T	V	(Euribor 01 M + 0,15)-Floor -0,15 sur Euribor 01 M	0,230	V	(Euribor 01 M + 0,15)-Floor -0,15 sur Euribor 01 M	0,000	A-1		0,00	110 095,56

Désignation du bénéficiaire	Année de mobilisation et profil d'amortissement de l'emprunt (1)		Objet de l'emprunt garanti	Organisme prêteur ou chef de file	Montant initial	Capital restant dû au 01/01/N	Durée résiduelle	Périodicité des remboursements (2)	Taux initial			Taux à la date de vote du budget (6)			Catégorie d'emprunt (7)	Indices ou devises pouvant modifier l'emprunt	Annuité garantie au cours de l'exercice	
	Année	Profil							Taux (3)	Index (4)	Taux actuariel (5)	Taux (3)	Index (4)	Niveau de taux			En intérêts (8)	En capital
SA HLM HABITAT HAUITS-DE-France ESH	2010	P		CDC	1 950 877,68	1 490 253,84	27,42	T	V	(Euribor 01 M + 0.15)-Floor -0.15 sur Euribor 01 M	0,230		V	(Euribor 01 M + 0.15)-Floor -0.15 sur Euribor 01 M	0,000	A-1	0,00	54 191,04
SA HLM HABITAT HAUITS-DE-France ESH	2006	P	globalisé rue ghesquières (Coudekerque Branche)	CDC	255 860,00	206 141,37	27,00	A	V	Livret A + 0.5	2,500		V	Livret A + 0.5	1,250	A-1	2 576,77	7 622,51
SA HLM HABITAT HAUITS-DE-France ESH	2012	P		CDC	265 846,00	244 533,97	33,00	A	V	Livret A + 0.6	2,850		V	Livret A + 0.6	1,350	A-1	3 301,21	5 715,00
SA HLM HABITAT HAUITS-DE-France ESH	2012	P		CDC	2 150 000,00	1 977 641,35	33,00	A	V	Livret A + 0.6	2,850		V	Livret A + 0.6	1,350	A-1	26 698,16	46 219,46
SA HLM HABITAT HAUITS-DE-France ESH	2012	P		CDC	85 466,00	80 479,08	43,00	A	V	Livret A + 0.6	2,850		V	Livret A + 0.6	1,350	A-1	1 086,47	1 351,27
SA HLM HABITAT HAUITS-DE-France ESH	2012	P		CDC	126 127,00	116 015,79	33,33	A	V	Livret A + 0.6	2,850		V	Livret A + 0.6	1,350	A-1	1 566,21	2 711,41
SA HLM HABITAT HAUITS-DE-France ESH	2012	P		CDC	68 873,00	64 854,29	43,33	A	V	Livret A + 0.6	2,850		V	Livret A + 0.6	1,350	A-1	875,53	1 088,93
SA HLM HABITAT HAUITS-DE-France ESH	2012	P		CDC	139 317,00	128 148,41	33,33	A	V	Livret A + 0.6	2,850		V	Livret A + 0.6	1,350	A-1	1 730,00	2 994,96
SA HLM HABITAT HAUITS-DE-France ESH	2012	P		CDC	83 912,00	79 015,75	43,33	A	V	Livret A + 0.6	2,850		V	Livret A + 0.6	1,350	A-1	1 066,71	1 326,70
SA HLM HABITAT HAUITS-DE-France ESH	2012	P		CDC	321 313,00	295 554,35	33,33	A	V	Livret A + 0.6	2,850		V	Livret A + 0.6	1,350	A-1	3 989,98	6 907,41
SA HLM HABITAT HAUITS-DE-France ESH	2012	P		CDC	147 106,00	138 522,40	43,33	A	V	Livret A + 0.6	2,850		V	Livret A + 0.6	1,350	A-1	1 870,05	2 325,84
SA HLM HABITAT HAUITS-DE-France ESH	2012	P		CDC	100 779,00	92 699,87	33,33	A	V	Livret A + 0.6	2,850		V	Livret A + 0.6	1,350	A-1	1 251,45	2 166,49
SA HLM HABITAT HAUITS-DE-France ESH	2012	P		CDC	37 934,00	35 720,56	43,33	A	V	Livret A + 0.6	2,850		V	Livret A + 0.6	1,350	A-1	482,23	599,76

Désignation du bénéficiaire	Année de mobilisation et profil d'amortissement de l'emprunt (1)		Objet de l'emprunt garanti	Organisme prêteur ou chef de file	Montant initial	Capital restant dû au 01/01/N	Durée résiduelle	Périodicité des remboursements (2)	Taux initial			Taux à la date de vote du budget (6)			Catégorie d'emprunt (7)	Indices ou devises pouvant modifier l'emprunt	Annuité garantie au cours de l'exercice	
	Année	Profil							Taux (3)	Index (4)	Taux actuariel (5)	Taux (3)	Index (4)	Niveau de taux			En intérêts (8)	En capital
SA HLM HABITAT HAUITS-DE-France ESH	2012	P		CDC	524 343,00	482 308,10	33,33	A	V	Livret A + 0,6		V	Livret A + 0,6	1,350	A-1		6 511,16	11 272,02
SA HLM HABITAT HAUITS-DE-France ESH	2012	P		CDC	180 144,00	169 632,66	43,33	A	V	Livret A + 0,6		V	Livret A + 0,6	1,350	A-1		2 290,04	2 848,18
SA HLM HABITAT HAUITS-DE-France ESH	2014	P		CDC	20 405,85	15 164,76	11,17	A	V	Livret A + 1,2		V	Livret A + 1,2	1,950	A-1		294,57	1 133,87
SA HLM HABITAT HAUITS-DE-France ESH	2014	P		CDC	643 232,99	544 113,79	21,67	A	V	Livret A + 1,2		V	Livret A + 1,2	1,950	A-1		10 595,03	21 520,57
SA HLM HABITAT HAUITS-DE-France ESH	2014	P		CDC	1 208 421,30	1 022 209,20	21,67	A	V	Livret A + 1,2		V	Livret A + 1,2	1,950	A-1		19 904,55	40 430,01
SA HLM HABITAT HAUITS-DE-France ESH	2014	P		CDC	187 083,39	160 283,24	22,17	A	V	Livret A + 1,2		V	Livret A + 1,2	1,950	A-1		3 121,39	6 028,16
SA HLM HABITAT HAUITS-DE-France ESH	2014	P		CDC	179 907,94	154 135,71	22,33	A	V	Livret A + 1,2		V	Livret A + 1,2	1,950	A-1		3 001,67	5 796,95
SA HLM HABITAT HAUITS-DE-France ESH	2014	P		CDC	116 069,79	98 665,50	21,50	A	V	Livret A + 1,2		V	Livret A + 1,2	1,950	A-1		1 921,22	3 902,38
SA HLM HABITAT HAUITS-DE-France ESH	2014	P		CDC	559 876,95	473 602,50	21,83	A	V	Livret A + 1,2		V	Livret A + 1,2	1,950	A-1		9 235,25	18 731,74
SA HLM HABITAT HAUITS-DE-France ESH	2014	P		CDC	532 396,98	446 527,57	20,92	A	V	Livret A + 1,2		V	Livret A + 1,2	1,950	A-1		8 693,77	18 612,74
SA HLM HABITAT HAUITS-DE-France ESH	2014	P		CDC	1 264 448,29	1 074 848,41	21,25	A	V	Livret A + 1,2		V	Livret A + 1,2	1,950	A-1		20 929,54	42 511,98
SA HLM HABITAT HAUITS-DE-France ESH	2016	P		CDC	937 828,38	830 556,46	18,67	A	V	Livret A + 1,05		V	Livret A + 1,05	1,800	A-1		14 916,51	37 052,22
SA HLM HABITAT HAUITS-DE-France ESH	2016	P		CDC	2 250 557,85	2 155 430,67	32,00	A	V	Livret A + 1		V	Livret A + 1	1,750	A-1		37 688,34	48 815,74

Désignation du bénéficiaire	Année de mobilisation et profil d'amortissement de l'emprunt (1)		Objet de l'emprunt garanti	Organisme prêteur ou chef de file	Montant initial	Capital restant dû au 01/01/N	Durée résiduelle	Périodicité des remboursements (2)	Taux initial			Taux à la date de vote du budget (6)			Catégorie d'emprunt (7)	Indices ou devises pouvant modifier l'emprunt	Annuité garantie au cours de l'exercice	
	Année	Profil							Taux (3)	Index (4)	Taux actuariel (5)	Taux (3)	Index (4)	Niveau de taux			En intérêts (8)	En capital
SA HLM HABITAT HAUTS-DE-France ESH	2016	P		CDC	169 181,08	162 030,09	32,00	A	V	Livret A + 1	1,750	V	Livret A + 1	1,750	A-1		2 833,14	3 669,62
SA HLM HABITAT HAUTS-DE-France ESH	2014	P		CDC	3 057 766,00	2 883 807,46	36,25	A	V	Livret A + 0.6	1,600	V	Livret A + 0.6	1,350	A-1		38 991,95	60 603,08
SA HLM HABITAT HAUTS-DE-France ESH	2014	P		CDC	1 048 335,00	1 004 225,52	46,25	A	V	Livret A + 0.6	1,600	V	Livret A + 0.6	1,350	A-1		13 574,18	15 439,25
SA HLM HABITAT HAUTS-DE-France ESH	2014	P		CDC	1 037 155,00	978 150,49	36,25	A	V	Livret A + 0.6	1,600	V	Livret A + 0.6	1,350	A-1		13 225,57	20 555,79
SA HLM HABITAT HAUTS-DE-France ESH	2014	P		CDC	351 772,00	336 970,94	46,25	A	V	Livret A + 0.6	1,600	V	Livret A + 0.6	1,350	A-1		4 554,86	5 180,68
SA HLM HABITAT HAUTS-DE-France ESH	2014	P		CDC	1 371 497,00	1 293 471,53	36,42	A	V	Livret A + 0.6	1,600	V	Livret A + 0.6	1,350	A-1		17 489,03	27 182,24
SA HLM HABITAT HAUTS-DE-France ESH	2014	P		CDC	304 859,00	292 031,82	46,42	A	V	Livret A + 0.6	1,600	V	Livret A + 0.6	1,350	A-1		3 947,41	4 489,78
SA HLM HABITAT HAUTS-DE-France ESH	2014	P		CDC	106 053,00	101 895,67	45,83	A	V	Livret A + 0.6	1,600	V	Livret A + 0.6	1,350	A-1		1 375,59	2 081,75
SA HLM HABITAT HAUTS-DE-France ESH	2014	P		CDC	178 163,00	169 338,82	35,83	A	V	Livret A + 0.6	1,600	V	Livret A + 0.6	1,350	A-1		2 286,07	4 425,73
SA HLM HABITAT HAUTS-DE-France ESH	2014	P		CDC	41 586,00	39 955,81	45,83	A	V	Livret A + 0.6	1,600	V	Livret A + 0.6	1,350	A-1		539,40	816,31
SA HLM HABITAT HAUTS-DE-France ESH	2014	P		CDC	64 759,00	61 551,57	35,83	A	V	Livret A + 0.6	1,600	V	Livret A + 0.6	1,350	A-1		830,95	1 608,67
SA HLM HABITAT HAUTS-DE-France ESH	2014	P		CDC	32 546,00	30 934,04	35,83	A	V	Livret A + 0.6	1,600	V	Livret A + 0.6	1,350	A-1		417,61	808,47
SA HLM HABITAT HAUTS-DE-France ESH	2014	P		CDC	30 135,00	28 953,69	45,83	A	V	Livret A + 0.6	1,600	V	Livret A + 0.6	1,350	A-1		390,87	591,53

Désignation du bénéficiaire	Année de mobilisation et profil d'amortissement de l'emprunt (1)		Objet de l'emprunt garanti	Organisme prêteur ou chef de file	Montant initial	Capital restant dû au 01/01/N	Durée résiduelle	Périodicité des remboursements (2)	Taux initial			Taux à la date de vote du budget (6)			Catégorie d'emprunt (7)	Indices ou devises pouvant modifier l'emprunt	Annuité garantie au cours de l'exercice	
	Année	Profil							Taux (3)	Index (4)	Taux actuariel (5)	Taux (3)	Index (4)	Niveau de taux			En intérêts (8)	En capital
SA HLM HABITAT HAUTS-DE-France ESH	2014	P		CDC	76 735,00	73 726,95	45,83	A	V	Livret A + 0,6			V	Livret A + 0,6	1,350		995,31	1 506,26
SA HLM HABITAT HAUTS-DE-France ESH	2014	P		CDC	125 207,00	119 005,65	35,83	A	V	Livret A + 0,6			V	Livret A + 0,6	1,350		1 606,58	3 110,25
SA HLM HABITAT HAUTS-DE-France ESH	2014	P		CDC	54 561,00	51 858,66	35,83	A	V	Livret A + 0,6			V	Livret A + 0,6	1,350		700,09	1 355,35
SA HLM HABITAT HAUTS-DE-France ESH	2014	P		CDC	38 186,00	36 689,09	45,83	A	V	Livret A + 0,6			V	Livret A + 0,6	1,350		495,30	749,57
SA HLM HABITAT HAUTS-DE-France ESH	2016	P		CDC	231 633,65	222 763,32	37,08	A	V	Livret A + 0,6			V	Livret A + 0,6	1,350		3 007,30	4 525,18
SA HLM HABITAT HAUTS-DE-France ESH	2016	P		CDC	64 972,42	63 123,46	47,08	A	V	Livret A + 0,6			V	Livret A + 0,6	1,350		852,17	943,24
SA HLM HABITAT HAUTS-DE-France ESH	2016	P		CDC	99 611,41	95 132,71	37,08	A	V	Livret A + (-0,2)			V	Livret A + (-0,2)	0,550		523,23	2 257,84
SA HLM HABITAT HAUTS-DE-France ESH	2016	P		CDC	30 215,26	29 159,03	47,08	A	V	Livret A + (-0,2)			V	Livret A + (-0,2)	0,550		160,37	532,48
SA HLM HABITAT HAUTS-DE-France ESH	2016	P		CDC	1 041 589,69	1 001 702,40	37,08	A	V	Livret A + 0,6			V	Livret A + 0,6	1,350		13 522,98	20 348,41
SA HLM HABITAT HAUTS-DE-France ESH	2016	P		CDC	307 029,41	298 292,09	47,08	A	V	Livret A + 0,6			V	Livret A + 0,6	1,350		4 026,94	4 457,33
SA HLM HABITAT HAUTS-DE-France ESH	2016	P		CDC	120 633,94	115 210,04	37,08	A	V	Livret A + (-0,2)			V	Livret A + (-0,2)	0,550		633,66	2 734,34
SA HLM HABITAT HAUTS-DE-France ESH	2016	P		CDC	41 457,82	40 008,58	47,08	A	V	Livret A + (-0,2)			V	Livret A + (-0,2)	0,550		220,05	730,60
SA HLM HABITAT HAUTS-DE-France ESH	2016	P		CDC	382 732,00	365 860,33	37,75	A	V	Livret A + 0,6			V	Livret A + 0,6	1,350		4 939,11	8 505,31



Désignation du bénéficiaire	Année de mobilisation et profil d'amortissement de l'emprunt (1)		Objet de l'emprunt garanti	Organisme prêteur ou chef de file	Montant initial	Capital restant dû au 01/01/N	Durée résiduelle	Périodicité des remboursements (2)	Taux initial			Taux à la date de vote du budget (6)			Catégorie d'emprunt (7)	Indices ou devises pouvant modifier l'emprunt	Annuité garantie au cours de l'exercice	
	Année	Profil							Taux (3)	Index (4)	Taux actuariel (5)	Taux (3)	Index (4)	Niveau de taux			En intérêts (8)	En capital
SA HLM HABITAT HAUTS-DE-France ESH	2016	P		CDC	137 132,00	132 394,29	47,75	A	V	Livret A + 0.6		V	Livret A + 0.6	1,350	A-1		1 787,32	2 385,36
SA HLM HABITAT HAUTS-DE-France ESH	2016	P		CDC	619 404,00	588 291,48	37,75	A	V	Livret A + (-0.2)		V	Livret A + (-0.2)	0,550	A-1		3 235,60	15 542,81
SA HLM HABITAT HAUTS-DE-France ESH	2016	P		CDC	132 560,00	127 203,70	47,75	A	V	Livret A + (-0.2)		V	Livret A + (-0.2)	0,550	A-1		699,62	2 674,76
SA HLM HABITAT HAUTS-DE-France ESH	2016	P		CDC	666 675,00	637 286,50	37,92	A	V	Livret A + 0.6		V	Livret A + 0.6	1,350	A-1		8 603,37	14 815,26
SA HLM HABITAT HAUTS-DE-France ESH	2016	P		CDC	227 258,00	219 406,56	47,92	A	V	Livret A + 0.6		V	Livret A + 0.6	1,350	A-1		2 961,99	3 953,07
SA HLM HABITAT HAUTS-DE-France ESH	2015	P		CDC	77 610,00	75 559,52	36,75	A	V	Livret A + (-0.2)		V	Livret A + (-0.2)	0,550	A-1		415,58	2 049,36
SA HLM HABITAT HAUTS-DE-France ESH	2015	P		CDC	37 619,00	36 827,97	46,75	A	V	Livret A + (-0.2)		V	Livret A + (-0.2)	0,550	A-1		202,55	790,39
SA HLM HABITAT HAUTS-DE-France ESH	2016	P		CDC	130 512,00	130 512,00	37,00	A	V	Livret A + 0.6		V	Livret A + 0.6	1,350	A-1		1 761,91	3 034,07
SA HLM HABITAT HAUTS-DE-France ESH	2016	P		CDC	46 837,00	46 837,00	47,00	A	V	Livret A + 0.6		V	Livret A + 0.6	1,350	A-1		632,30	843,87
SA HLM HABITAT HAUTS-DE-France ESH	2016	P		CDC	425 617,00	425 617,00	37,17	A	V	Livret A + 0.6		V	Livret A + 0.6	1,350	A-1		5 745,83	9 894,49
SA HLM HABITAT HAUTS-DE-France ESH	2016	P		CDC	195 206,00	195 206,00	47,17	A	V	Livret A + 0.6		V	Livret A + 0.6	1,350	A-1		2 635,28	3 517,04
SA HLM HABITAT HAUTS-DE-France ESH	2017	P		CDC	674 561,00	674 561,00	23,17	A	V	Livret A + 0.6		V	Livret A + 0.6	1,350	A-1		9 106,57	0,00
SA HLM HABITAT HAUTS-DE-France ESH	2017	P		CDC	330 000,00	330 000,00	23,17	A	V	Livret A + (-0.25)		V	Livret A + (-0.25)	0,500	A-1		1 650,00	0,00

Désignation du bénéficiaire	Année de mobilisation et profil d'amortissement de l'emprunt (1)		Objet de l'emprunt garanti	Organisme prêteur ou chef de file	Montant initial	Capital restant dû au 01/01/N	Durée résiduelle	Périodicité des remboursements (2)	Taux initial			Taux à la date de vote du budget (6)			Catégorie d'emprunt (7)	Indices ou devises pouvant modifier l'emprunt	Annuité garantie au cours de l'exercice	
	Année	Profil							Taux (3)	Index (4)	Taux actuariel (5)	Taux (3)	Index (4)	Niveau de taux			En intérêts (8)	En capital
SA HLM HABITAT HAUTS-DE-France ESH	1987		53 LOGEMENTS RUE DE LILLE	CDC	2 103,80	342,34	2,08	A	V	Livret A + 0.4743402646503	4,940	V	Livret A + 0.4743402646503	1,220		34,52	109,65	
SA HLM NOTRE COTTAGE	2012	P		CDC	1 131 048,57	1 046 333,52	35,17	A	V	Livret A + 0.6	1,850	V	Livret A + 0.6	1,350	A-1	14 174,10	22 763,88	
SA HLM NOTRE COTTAGE	2012	P		CDC	639 425,05	604 211,57	45,17	A	V	Livret A + 0.6	1,850	V	Livret A + 0.6	1,350	A-1	8 182,15	9 561,72	
SA HLM NOTRE COTTAGE	2012	P		CDC	336 502,24	307 104,79	35,17	A	V	Livret A + (-0.2)	1,050	V	Livret A + (-0.2)	0,550	A-1	1 695,75	7 737,36	
SA HLM NOTRE COTTAGE	2012	P		CDC	191 992,08	179 078,58	45,17	A	V	Livret A + (-0.2)	1,050	V	Livret A + (-0.2)	0,550	A-1	988,58	3 431,93	
SA HLM NOTRE COTTAGE	2012	P		CDC	118 252,62	109 181,46	35,59	A	V	Livret A + 0.6	1,600	V	Livret A + 0.6	1,350	A-1	1 480,44	2 375,33	
SA HLM NOTRE COTTAGE	2012	P		CDC	25 932,59	24 459,54	45,58	A	V	Livret A + 0.6	1,600	V	Livret A + 0.6	1,350	A-1	331,52	387,08	
SA HLM NOTRE COTTAGE	2013	P		CDC	132 507,13	124 968,69	36,42	A	V	Livret A + 0.6	1,600	V	Livret A + 0.6	1,350	A-1	1 691,72	2 626,21	
SA HLM NOTRE COTTAGE	2013	P		CDC	72 464,83	69 415,83	46,42	A	V	Livret A + 0.6	1,600	V	Livret A + 0.6	1,350	A-1	939,49	1 067,22	
SA HLM NOTRE COTTAGE	2013	P		CDC	762 553,88	718 454,98	36,58	A	V	Livret A + 0.6	1,350	V	Livret A + 0.6	1,350	A-1	9 735,55	15 098,30	
SA HLM NOTRE COTTAGE	2013	P		CDC	51 385,03	49 176,76	46,58	A	V	Livret A + 0.6	1,350	V	Livret A + 0.6	1,350	A-1	666,19	756,05	
SA HLM NOTRE COTTAGE	2013	P		CDC	1 795 827,02	1 691 973,38	36,67	A	V	Livret A + 0.6	1,350	V	Livret A + 0.6	1,350	A-1	22 886,30	35 556,74	
SA HLM NOTRE COTTAGE	2013	P		CDC	848 697,92	812 224,97	46,67	A	V	Livret A + 0.6	1,350	V	Livret A + 0.6	1,350	A-1	10 985,12	12 487,37	
SA HLM NOTRE COTTAGE	2013	P		CDC	560 266,94	522 377,17	36,67	A	V	Livret A + (-0.2)	0,550	V	Livret A + (-0.2)	0,550	A-1	2 879,46	12 769,11	
SA HLM NOTRE COTTAGE	2013	P		CDC	265 763,99	251 790,22	46,67	A	V	Livret A + (-0.2)	0,550	V	Livret A + (-0.2)	0,550	A-1	1 387,84	4 709,25	
SA HLM NOTRE COTTAGE	2015	P		CDC	91 000,00	85 063,04	21,08	A	V	Livret A + 1.4	2,400	V	Livret A + 1.4	2,150	A-1	1 828,86	3 064,55	
SA HLM NOTRE COTTAGE	2015	P		CDC	2 129 000,00	2 007 879,64	36,00	A	V	Livret A + 0.6	1,600	V	Livret A + 0.6	1,350	A-1	27 106,38	42 195,49	
SA HLM NOTRE COTTAGE	2015	P		CDC	856 000,00	819 983,17	46,00	A	V	Livret A + 0.6	1,600	V	Livret A + 0.6	1,350	A-1	11 069,77	12 606,65	

Désignation du bénéficiaire	Année de mobilisation et profil d'amortissement de l'emprunt (1)		Objet de l'emprunt garanti	Organisme prêteur ou chef de file	Montant initial	Capital restant dû au 01/01/N	Durée résiduelle	Périodicité des remboursements (2)	Taux initial			Taux à la date de vote du budget (6)			Catégorie d'emprunt (7)	Indices ou devises pouvant modifier l'emprunt	Annuité garantie au cours de l'exercice	
	Année	Profil							Taux (3)	Index (4)	Taux actuariel (5)	Taux (3)	Index (4)	Niveau de taux			En intérêts (8)	En capital
SA HLM NOTRE COTTAGE	2015	P		CDC	389 000,00	363 103,45	36,00	A	V	Livret A + (-0,2)	0,800	V	Livret A + (-0,2)	0,550	A-1		1 997,07	8 875,78
SA HLM NOTRE COTTAGE	2015	P		CDC	194 000,00	184 002,65	46,00	A	V	Livret A + (-0,2)	0,800	V	Livret A + (-0,2)	0,550	A-1		1 012,01	3 441,42
SA HLM NOTRE COTTAGE	2015	P		CDC	71 000,00	66 367,85	21,08	A	V	Livret A + 1,4	2,400	V	Livret A + 1,4	2,150	A-1		1 426,91	2 391,03
SA HLM NOTRE COTTAGE	2015	P		CDC	167 000,00	157 499,25	36,08	A	V	Livret A + 0,6	1,600	V	Livret A + 0,6	1,350	A-1		2 126,24	3 309,84
SA HLM NOTRE COTTAGE	2015	P		CDC	68 000,00	65 138,84	46,08	A	V	Livret A + 0,6	1,600	V	Livret A + 0,6	1,350	A-1		879,37	1 001,47
SA HLM NOTRE COTTAGE	2018	P		CDC	126 242,00	124 066,25	48,25	A	V	Livret A + 0,6	1,350	V	Livret A + 0,6	1,350	A-1		1 674,24	2 185,73
SA HLM NOTRE COTTAGE	2018	P		CDC	343 000,00	335 460,37	38,25	A	V	Livret A + 0,6	1,350	V	Livret A + 0,6	1,350	A-1		4 525,86	7 580,57
SA HLM NOTRE COTTAGE	2018	P		CDC	22 568,00	22 111,85	48,25	A	V	Livret A + (-0,2)	0,550	V	Livret A + (-0,2)	0,550	A-1		121,57	455,75
SA HLM NOTRE COTTAGE	2018	P		CDC	52 000,00	50 693,64	38,25	A	V	Livret A + (-0,2)	0,550	V	Livret A + (-0,2)	0,550	A-1		278,63	1 305,58
SA HLM NOTRE COTTAGE	2018	P		CDC	21 384,00	20 951,78	48,58	A	V	Livret A + (-0,2)	0,550	V	Livret A + (-0,2)	0,550	A-1		115,19	431,85
SA HLM NOTRE COTTAGE	2018	P		CDC	85 165,00	83 025,46	38,58	A	V	Livret A + (-0,2)	0,550	V	Livret A + (-0,2)	0,550	A-1		456,34	2 138,27
SA HLM NOTRE COTTAGE	2018	P		CDC	406 182,00	397 253,54	38,58	A	V	Livret A + 0,6	1,350	V	Livret A + 0,6	1,350	A-1		5 359,54	8 976,94
SA HLM NOTRE COTTAGE	2018	P		CDC	84 657,00	83 197,95	48,58	A	V	Livret A + 0,6	1,350	V	Livret A + 0,6	1,350	A-1		1 122,74	1 465,74
SA HLM NOTRE COTTAGE	2014	P	Construction de 14 logements PLS rue Clemenceau Grande-Synthe	Crédit Foncier	1 446 000,00	1 422 379,34	37,83	A	V	Livret A + 1,11	2,110	V	Livret A + 1,11	1,860	A-1		26 456,26	12 185,43
SAHLM MON ABRI	2014	P	Construction de 4 logements PSLA rue Nationale Fort Mardyck	CRICAM Nord de France	590 000,00	119 892,98	25,73	A	V	Livret A + 1	2,000	V	Livret A + 1	1,750	A-1		2 098,13	3 681,03
SAJUES H.L.I	2007	P	QUAI DE WARDYCK (DUNKERQUE)	CDC	635 000,00	219 471,62	28,83	A	V	Livret A + (-0,2)	2,800	V	Livret A + (-0,2)	0,550	A-1		1 207,09	7 001,23
SAJUES H.L.I	2017	P		CDC	207 176,00	207 176,00	48,17	A	V	Livret A + 1,11	1,860	V	Livret A + 1,11	1,860	A-1		3 853,47	0,00
SAJUES H.L.I	2017	P		CDC	223 749,00	223 749,00	38,17	A	V	Livret A + 1,11	1,860	V	Livret A + 1,11	1,860	A-1		4 161,73	0,00
SAJUES H.L.I	2017	P		CDC	397 777,00	397 777,00	38,17	A	V	Livret A + 1,11	1,860	V	Livret A + 1,11	1,860	A-1		7 398,65	0,00

Désignation du bénéficiaire	Année de mobilisation et profil d'amortissement de l'emprunt (1)		Objet de l'emprunt garanti	Organisme prêteur ou chef de file	Montant initial	Capital restant dû au 01/01/N	Durée résiduelle	Périodicité des remboursements (2)	Taux initial			Taux à la date de vote du budget (6)			Catégorie d'emprunt (7)	Indices ou devises pouvant modifier l'emprunt	Annuité garantie au cours de l'exercice	
	Année	Profil							Taux (3)	Index (4)	Taux actualisé (5)	Taux (3)	Index (4)	Niveau de taux			En intérêts (8)	En capital
SIA HABITAT	2010	P		CDC	352 826,00	311 547,93	31,08	A	V	Livret A + 0,6	1,850	V	Livret A + 0,6	1,350	A-1		4 205,90	7 836,96
SIA HABITAT	2010	P		CDC	220 104,00	203 832,62	41,08	A	V	Livret A + 0,6	1,850	V	Livret A + 0,6	1,350	A-1		2 751,74	3 630,60
SIA HABITAT	2010	P		CDC	62 848,00	53 966,98	31,08	A	V	Livret A + (-0,2)	1,050	V	Livret A + (-0,2)	0,550	A-1		296,82	1 546,28
SIA HABITAT	2010	P		CDC	27 399,00	24 698,73	41,08	A	V	Livret A + (-0,2)	1,050	V	Livret A + (-0,2)	0,550	A-1		135,84	524,01
SIA HABITAT	2010	P		CDC	73 835,00	63 166,31	31,08	A	V	Livret A + (-0,3)	0,950	V	Livret A + (-0,3)	0,450	A-1		284,25	1 838,95
SIA HABITAT	2011	P		CDC	431 206,00	379 078,68	32,83	A	V	Livret A + 0,6	2,850	V	Livret A + 0,6	1,350	A-1		5 117,56	9 193,92
SIA HABITAT	2011	P		CDC	108 702,00	99 439,62	42,83	A	V	Livret A + 0,6	2,850	V	Livret A + 0,6	1,350	A-1		1 342,43	1 721,06
SIA HABITAT	2012	P		CDC	806 625,00	806 625,00	8,58	A	V	Livret A + 0,6	2,850	V	Livret A + 0,6	1,350	A-1		10 889,44	0,00
SIA HABITAT	2012	P		CDC	926 804,00	926 804,00	8,58	A	V	Livret A + 0,6	2,850	V	Livret A + 0,6	1,350	A-1		12 511,85	0,00
SIA HABITAT	2013	P		CDC	1 173 287,00	963 695,54	19,00	A	V	Livret A + 0,6	2,850	V	Livret A + 0,6	1,350	A-1		13 009,89	47 280,25
SIA HABITAT	2014	P		CDC	20 920,00	19 442,02	35,17	A	V	Livret A + 0,6	1,850	V	Livret A + 0,6	1,350	A-1		262,47	422,25
SIA HABITAT	2014	P		CDC	661 753,00	615 000,50	35,17	A	V	Livret A + 0,6	1,850	V	Livret A + 0,6	1,350	A-1		8 302,51	13 356,79
SIA HABITAT	2015	P		CDC	2 494 284,00	2 290 524,39	35,33	A	V	Livret A + 0,6	1,850	V	Livret A + 0,6	1,350	A-1		31 010,97	56 360,65
SIA HABITAT	2015	P		CDC	192 164,00	180 191,68	45,33	A	V	Livret A + 0,6	1,850	V	Livret A + 0,6	1,350	A-1		2 440,82	3 390,30
SIA HABITAT	2015	P		CDC	548 731,00	497 383,94	35,33	A	V	Livret A + (-0,2)	1,050	V	Livret A + (-0,2)	0,550	A-1		2 742,19	13 845,10
SIA HABITAT	2015	P		CDC	35 632,00	33 003,61	45,33	A	V	Livret A + (-0,2)	1,050	V	Livret A + (-0,2)	0,550	A-1		182,03	722,31
SIA HABITAT	2015	P		CDC	1 258 874,00	1 191 289,13	36,67	A	V	Livret A + 0,6	1,350	V	Livret A + 0,6	1,350	A-1		16 082,13	23 345,44
SIA HABITAT	2015	P		CDC	421 084,00	401 156,11	46,67	A	V	Livret A + 0,6	1,350	V	Livret A + 0,6	1,350	A-1		5 415,61	6 762,33
SIA HABITAT	2015	P		CDC	170 990,00	160 058,91	36,67	A	V	Livret A + (-0,2)	0,550	V	Livret A + (-0,2)	0,550	A-1		880,32	3 706,81
SIA HABITAT	2015	P		CDC	38 306,00	36 142,37	46,67	A	V	Livret A + (-0,2)	0,550	V	Livret A + (-0,2)	0,550	A-1		198,78	724,55
SIA HABITAT	2015	P		CDC	106 478,00	99 671,05	36,67	A	V	Livret A + (-0,2)	0,550	V	Livret A + (-0,2)	0,550	A-1		548,19	2 308,28
SIA HABITAT	2015	P		CDC	28 236,00	26 641,16	46,67	A	V	Livret A + (-0,2)	0,550	V	Livret A + (-0,2)	0,550	A-1		146,53	534,08
SIA HABITAT	2015	P		CDC	1 047 688,00	991 424,38	36,67	A	V	Livret A + 0,6	1,350	V	Livret A + 0,6	1,350	A-1		13 384,23	19 429,06
SIA HABITAT	2015	P		CDC	346 694,00	330 286,64	46,67	A	V	Livret A + 0,6	1,350	V	Livret A + 0,6	1,350	A-1		4 458,87	5 567,67
SIA HABITAT	2015	P		CDC	180 381,00	171 844,43	46,67	A	V	Livret A + 0,6	1,350	V	Livret A + 0,6	1,350	A-1		2 319,90	2 896,80
SIA HABITAT	2015	P		CDC	531 610,00	503 061,13	36,67	A	V	Livret A + 0,6	1,350	V	Livret A + 0,6	1,350	A-1		6 791,33	9 858,54
SIA HABITAT	2015	P		CDC	40 366,00	38 086,01	46,67	A	V	Livret A + (-0,2)	0,550	V	Livret A + (-0,2)	0,550	A-1		209,47	763,52
SIA HABITAT	2015	P		CDC	172 616,00	161 580,95	36,67	A	V	Livret A + (-0,2)	0,550	V	Livret A + (-0,2)	0,550	A-1		888,70	3 742,05
SIA HABITAT	2017	P		CDC	1 572 675,00	1 503 348,03	37,50	A	V	Livret A + 0,6	1,350	V	Livret A + 0,6	1,350	A-1		20 282,41	34 948,94

Désignation du bénéficiaire	Année de mobilisation et d'amortissement de l'emprunt (1)		Objet de l'emprunt garanti	Organisme prêteur ou chef de file	Montant initial	Capital restant dû au 01/01/N	Durée résiduelle	Périodicité des remboursements (2)	Taux initial			Taux à la date de vote du budget (6)			Catégorie d'emprunt (7)	Indices ou devises pouvant modifier l'emprunt	Annuité garantie au cours de l'exercice	
	Année	Profil							Taux (3)	Index (4)	Taux actuariel (5)	Taux (3)	Index (4)	Niveau de taux			En intérêts (8)	En capital
SIA HABITAT	2017	P		CDC	1 046 024,00	1 009 885,35	47,50	A	V	Livret A + 0,6	1,350	V	Livret A + 0,6	1,350	A-1		13 628,14	18 195,19
SIA HABITAT	2017	P		CDC	840 474,00	798 257,19	37,50	A	V	Livret A + (-0,2)	0,550	V	Livret A + (-0,2)	0,550	A-1		4 387,57	21 090,16
SIA HABITAT	2017	P		CDC	348 693,00	334 603,51	47,50	A	V	Livret A + (-0,2)	0,550	V	Livret A + (-0,2)	0,550	A-1		1 839,57	7 035,84
SIA HABITAT	2017	P		CDC	882 559,00	843 653,87	37,33	A	V	Livret A + 0,6	1,350	V	Livret A + 0,6	1,350	A-1		11 382,15	19 612,76
SIA HABITAT	2017	P		CDC	578 327,00	558 346,62	47,33	A	V	Livret A + 0,6	1,350	V	Livret A + 0,6	1,350	A-1		7 534,74	10 059,78
SIA HABITAT	2017	P		CDC	742 023,00	704 751,36	37,33	A	V	Livret A + (-0,2)	0,550	V	Livret A + (-0,2)	0,550	A-1		3 873,62	18 619,71
SIA HABITAT	2017	P		CDC	241 355,00	231 602,66	47,33	A	V	Livret A + (-0,2)	0,550	V	Livret A + (-0,2)	0,550	A-1		1 273,30	4 870,00
SIA HABITAT	2018	P		CDC	396 891,00	390 703,84	48,83	A	V	Livret A + 1,11	1,860	V	Livret A + 1,11	1,860	A-1		7 267,09	6 234,40
SIA HABITAT	2018	P		CDC	842 997,00	825 979,87	38,83	A	V	Livret A + 1,11	1,860	V	Livret A + 1,11	1,860	A-1		15 363,23	17 170,15
SIA HABITAT	2018	P		CDC	133 296,00	130 605,23	38,83	A	V	Livret A + 1,11	1,860	V	Livret A + 1,11	1,860	A-1		2 429,26	2 714,97
SIA HABITAT	2018	P		CDC	1 842 184,00	1 801 690,16	38,83	A	V	Livret A + 0,6	1,350	V	Livret A + 0,6	1,350	A-1		24 322,82	40 713,68
SIA HABITAT	2018	P		CDC	1 064 675,00	1 046 325,54	48,83	A	V	Livret A + 0,6	1,350	V	Livret A + 0,6	1,350	A-1		14 125,99	18 433,57
SIA HABITAT	2018	P		CDC	1 123 768,00	1 095 536,30	38,83	A	V	Livret A + (-0,2)	0,550	V	Livret A + (-0,2)	0,550	A-1		6 025,45	28 214,91
SIA HABITAT	2018	P		CDC	489 976,00	480 072,61	48,83	A	V	Livret A + (-0,2)	0,550	V	Livret A + (-0,2)	0,550	A-1		2 640,40	9 894,86
SIA HABITAT	2002	P	89 LOGTS MAISON RETR.CADRES	CDC	867 846,17	358 129,41	6,67	A	V	Livret A + 1,2	4,300	V	Livret A + 1,2	1,950	A-1		7 385,84	46 693,01
SIA HABITAT	2002	P	89 LOGTS MAISON RETRAITE CADRES	CDC	979 474,73	404 194,59	6,92	A	V	Livret A + 1,2	4,300	V	Livret A + 1,2	1,950	A-1		8 335,86	53 782,21
SIA HABITAT	2002	P	89 LOGTS MAISON RETRAITE CADRES	CDC	581 942,30	132 270,63	2,67	A	V	Livret A + 1,2	4,300	V	Livret A + 1,2	1,950	A-1		2 605,31	43 896,58
SIA HABITAT	2002	P	101 LOGTS ZAC-JARDINS	CDC	155 764,05	35 227,12	2,67	A	V	Livret A + 1,2	4,300	V	Livret A + 1,2	1,950	A-1		697,34	11 690,80
SIA HABITAT	2002	P	101 LOGTS ZAC-JARDINS ST POL	CE	896 576,70	66 272,37	0,76	T	V	Euribor 03 M + 0,21	3,570	V	Euribor 03 M + 0,21	-0,110	A-1		-40,57	66 272,37
SIE HABITAT SA D'HLM	1999	C	logts GRAVELINES et LOON PLAGE renégo.	CREDIT AGRICOLE	274 792,43	6 869,81	0,50	S	V	Euribor 06 M + 0,15	2,930	V	Euribor 06 M + 0,15	-0,090	A-1		-3,17	6 869,81
VILOGIA	2007	P		CDC	913 748,86	482 028,38	8,00	A	V	Livret A + 1,2	4,050	V	Livret A + 1,2	1,950	A-1		10 284,81	54 566,23
VILOGIA	2007	P		CDC	1 133 668,46	612 388,20	9,25	A	V	Livret A + 1,2	4,050	V	Livret A + 1,2	1,950	A-1		13 470,83	62 611,17
VILOGIA	2007	P		CDC	1 432 610,86	773 871,74	9,25	A	V	Livret A + 1,2	4,050	V	Livret A + 1,2	1,950	A-1		17 023,02	79 121,41
VILOGIA	2007	P		CDC	5 340,60	2 345,06	5,50	A	V	Livret A + 0,52	3,270	V	Livret A + 0,52	1,270	A-1		33,52	395,88
VILOGIA	2007	P		CDC	20 662,53	12 033,05	9,33	A	V	Livret A + 1,2	4,050	V	Livret A + 1,2	1,950	A-1		259,97	1 230,27

Désignation du bénéficiaire	Année de mobilisation et profil d'amortissement de l'emprunt (1)		Objet de l'emprunt garanti	Organisme prêteur ou chef de file	Montant initial	Capital restant dû au 01/01/N	Durée résiduelle	Périodicité des remboursements (2)	Taux initial			Taux à la date de vote du budget (6)			Catégorie d'emprunt (7)	Indices ou devises pouvant modifier l'emprunt	Annuité garantie au cours de l'exercice	
	Année	Profil							Taux (3)	Index (4)	Taux actualisé (5)	Taux (3)	Index (4)	Niveau de taux			En intérêts (8)	En capital
VILOGIA	2007	P		CDC	18 297,18	10 856,81	10,75	A	V	Livret A + 1,2	4,300	V	Livret A + 1,2	1,950	A-1		240,10	1 012,92
VILOGIA	2017	F		CE	1 925 979,00	1 915 979,00	4,15	X	F	Taux fixe à 1,13 %	1,150	F	Taux fixe à 1,13 %	1,130	A-1		16 257,38	0,00
VILOGIA	2017	P		CDC	121 504,69	121 504,69	50,17	A	V	Livret A + (-0,2)	0,550	V	Livret A + (-0,2)	0,550	A-1		0,00	0,00
VILOGIA	2017	P		CDC	518 154,65	518 154,65	40,17	A	V	Livret A + (-0,2)	0,550	V	Livret A + (-0,2)	0,550	A-1		0,00	0,00
VILOGIA	2017	P		CDC	2 616 481,36	2 616 481,36	40,17	A	V	Livret A + 0,6	1,350	V	Livret A + 0,6	1,350	A-1		0,00	0,00
VILOGIA	2017	P		CDC	535 261,13	535 261,13	50,17	A	V	Livret A + 0,6	1,350	V	Livret A + 0,6	1,350	A-1		0,00	0,00
<b>TOTAL GENERAL</b>					<b>559 006 321,75</b>	<b>441 625 728,27</b>											<b>6 191 012,49</b>	<b>16 520 677,69</b>

(1) Indiquer C pour amortissement constant, P pour amortissement progressif, F pour in fine, X pour autres (à préciser).

(2) Indiquer la périodicité des remboursements A : annuelle ; M : mensuelle ; B : bimestrielle ; S : semestrielle ; T : trimestrielle ; X : autre.

(3) Type de taux d'intérêt : F : fixe ; V : variable simple ; C : complexe (c'est-à-dire un taux variable qui n'est pas seulement défini comme la simple addition d'un taux usuel de référence et d'une marge exprimée en point de pourcentage).

(4) Indiquer le type d'index (ex. EURIBOR 3 mois ...).

(5) Taux annuel, tous frais compris.

(6) Taux hors opération de couverture. Pour les emprunts à taux variable, indiquer le niveau à la date de vote du budget.

(7) Catégorie d'emprunt hors opération de couverture. Exemple A-1 (cf. la classification des emprunts suivant la typologie de la circulaire IOCB1015077C du 25 juin 2010 sur les produits financiers offerts aux collectivités territoriales).

(8) Il s'agit des intérêts dus au titre du contrat initial et comptabilisés à l'article 66111 « Intérêts réglés à l'échéance » (intérêts décaissés).

<b>IV – ANNEXES</b>	<b>IV</b>
<b>ENGAGEMENTS HORS BILAN – CALCUL DU RATIO D'ENDETTEMENT RELATIF AUX GARANTIES D'EMPRUNT</b>	<b>B1.2</b>

**B1.2 – CALCUL DU RATIO D'ENDETTEMENT RELATIF AUX GARANTIES D'EMPRUNT**

Calcul du ratio de l'article L. 2252-1 du CGCT	Valeur en euros	
Total des annuités déjà garanties à échoir dans l'exercice (1)	A	123 274,00
Total des premières annuités entières des nouvelles garanties de l'exercice (1)	B	0,00
Annuité nette de la dette de l'exercice (2)	C	23 261 139,00
Provisions pour garanties d'emprunts	D	0,00
<b>Total des annuités d'emprunts garantis de l'exercice</b>	<b>I = A+ B + C - D</b>	<b>23 384 413,00</b>
<b>Recettes réelles de fonctionnement</b>	<b>II</b>	<b>361 057 078,00</b>

<b>Part des garanties d'emprunt accordées au titre de l'exercice en % (3)</b>	<b>I / II</b>	<b>6,48</b>
---	---------------	-------------

(1) Hors opérations visées par l'article L. 2252-2 du CGCT.

(2) Cf. définition de l'article D. 1511-30 du CGCT.

(3) Les garanties d'emprunt accordées au titre d'un exercice ne doivent pas représenter plus de 50 % des recettes réelles de fonctionnement de ce même exercice.

<b>IV – ANNEXES</b>	<b>IV</b>
<b>ENGAGEMENTS HORS BILAN – ENGAGEMENTS DONNES ET RECUS ETAT DES CONTRATS DE CREDIT-BAIL</b>	<b>B1.3</b>

**B1.3 – 8016 ETAT DES CONTRATS DE CREDIT-BAIL**

Exercice d'origine du contrat	Nature du bien ayant fait l'objet du contrat (1)	Montant de la redevance de l'exercice	Désignation du crédit bailleur	Durée du contrat	Montant des redevances restant à courir					
					N+1	N+2	N+3	N+4	Cumul restant	Total (2)
2015	Mobilier : PRESSE NUMERIQUE COULEUR	42 701,94	KONICA MINOLTA	48	0,00	0,00	0,00	0,00	0,00	0,00
2016	Mobilier : VEHICULES LEGERS ET UTILITAIRES	62 900,00	DIAC LOCATION-SADA RENAULT	60	62 900,00	10 400,00	0,00	0,00	73 300,00	146 600,00
2016	Mobilier : VEHICULES ELECTRIQUES	16 800,00	DIAC LOCATION-SADA RENAULT	60	16 800,00	2 800,00	0,00	0,00	19 600,00	39 200,00
2016	Mobilier : VEICULES HYBRIDES	104 000,00	PUBLIC LOCATION LONGUE DUREE	60	104 000,00	17 000,00	0,00	0,00	121 000,00	242 000,00
2016	Mobilier : VEHICULE STATUT THERMIQUE	29 200,00	PUBLIC LOCATION LONGUE DUREE	48	4 800,00	0,00	0,00	0,00	4 800,00	9 600,00
2016	Mobilier : VEHICULES DE STATUT HYBRIDE	24 300,00	PUBLIC LOCATION LONGUE DUREE	48	4 000,00	0,00	0,00	0,00	4 000,00	8 000,00
2017	Mobilier : COPIEUR DE PRODUCTION	40 000,00	UGAP	48	40 000,00	33 500,00	0,00	0,00	73 500,00	147 000,00

(1) Indiquer l'objet du bien mobilier ou immobilier.

(2) Total = (N+1, N+2, N+3, N+4) + restant cumul.



<b>IV – ANNEXES</b>	<b>IV</b>
<b>ENGAGEMENTS HORS BILAN – ENGAGEMENTS DONNES ET RECUS ETAT DES AUTRES ENGAGEMENTS DONNES</b>	<b>B1.5</b>

**B1.5 – ETAT DES AUTRES ENGAGEMENTS DONNES**

Année d'origine	Nature de l'engagement	Organisme bénéficiaire	Durée en années	Périodicité	Dettes en capital à l'origine	Dettes en capital 1/1/N	Annuité à verser au cours de l'exercice
<b>8017 Subventions à verser en annuités</b>					<b>0,00</b>	<b>0,00</b>	<b>0,00</b>
<b>8018 Autres engagements donnés</b>					<b>23 172 976,57</b>	<b>21 275 405,16</b>	<b>0,00</b>
<b>Au profit d'organismes publics</b>					<b>0,00</b>	<b>0,00</b>	<b>0,00</b>
<b>Au profit d'organismes privés (1)</b>					<b>23 172 976,57</b>	<b>21 275 405,16</b>	<b>0,00</b>
2015	Emprunt Agence France Locale (n° 12)	Toute personne titulaire d'un « titre éligible » émis ou créé par l'AGENCE FRANCE LOCALE	20	X	10 000 000,00	8 500 000,00	0,00
2016	Emprunt Agence France Locale (n° 236-247)	Toute personne titulaire d'un « titre éligible » émis ou créé par l'AGENCE FRANCE LOCALE	25	X	3 480 000,00	3 389 472,47	0,00
2016	Emprunt Agence France Locale (n° 217)	Toute personne titulaire d'un « titre éligible » émis ou créé par l'AGENCE FRANCE LOCALE	20	X	5 000 000,00	4 692 956,12	0,00
2018	Emprunt Agence France Locale (n° 565)	Toute personne titulaire d'un « titre éligible » émis ou créé par l'AGENCE FRANCE LOCALE	13	X	4 692 976,57	4 692 976,57	0,00
<b>TOTAL</b>					<b>23 172 976,57</b>	<b>21 275 405,16</b>	<b>0,00</b>

(1) Concernant les garanties accordées à l'Agence France Locale (Article L.1611-3-2 du CGCT) :

- l' « Organisme bénéficiaire » de la garantie est toute personne titulaire d'un « titre éligible » émis ou créé par l'Agence France Locale ;
- la rubrique « Périodicité » n'est pas remplie car la garantie n'a pas de périodicité. La garantie est d'une durée totale indiquée à la colonne qui précède ;
- la colonne « Dette en capital à l'origine » correspond au montant total de la garantie accordée aux titulaires d'un titre éligible ;
- la colonne « Dette en capital 1/1/N » correspond au montant résiduel de la garantie au 1/1/N ;
- la colonne « Annuité à verser au cours de l'exercice » n'est pas remplie car l'octroi de la garantie n'implique pas que des versements annuels aient lieu. Des versements ne seront effectués qu'en cas d'appel de la garantie.

<b>IV – ANNEXES</b>	<b>IV</b>
<b>ENGAGEMENTS HORS BILAN – ENGAGEMENTS DONNES ET RECUS SUBVENTIONS VERSEES DANS LE CADRE DU VOTE DU BUDGET</b>	<b>B1.7</b>

**B1.7 – SUBVENTIONS VERSEES DANS LE CADRE DU VOTE DU BUDGET**  
(Article L. 2311-7 du CGCT)

Article (1)	Subventions (2)	Objet (3)	Nom de l'organisme	Nature juridique de l'organisme	Montant de la subvention
<b>INVESTISSEMENT</b>					
204112.0	PONTS DU CANAL EXUTOIRE	PONTS DU CANAL EXUTOIRE	VILLE DE DUNKERQUE	Commune	500 000,00
204132.0	GIRATOIRE DU COLOMBIER	GIRATOIRE DU COLOMBIER	VILLE DE GRAVELINES	Commune	225 000,00
2041411.0	ECO QUARTIER DU BAS ROCH	ECO QUARTIER DU BAS ROCH	SPAD	Entreprise	439 000,00
2041412.0	FONDS DE CONCOURS	FONDS DE CONCOURS	VILLE DE DUNKERQUE	Commune	1 629 000,00
2041412.0	FONDS DE CONCOURS	FONDS DE CONCOURS	VILLE DE COUDEKERQUE-BRANCHE	Commune	1 119 592,50
2041412.0	FONDS DE CONCOURS	FONDS DE CONCOURS	VILLE DE TETEGHEM - COUDEKERQUE	Commune	1 031 735,00
2041412.0	FONDS DE CONCOURS	FONDS DE CONCOURS	VILLE DE GRANDE-SYNTHE	Commune	743 817,00
2041412.0	FONDS DE CONCOURS	FONDS DE CONCOURS	VILLE DE CAPPELLE LA GRANDE	Commune	720 000,00
2041412.0	FONDS DE CONCOURS	FONDS DE CONCOURS	VILLE DE GRAVELINES	Commune	550 000,00
2041412.0	CENTRE SOCIO EDUCATIF	CENTRE SOCIO EDUCATIF	VILLE DE BOURBOURG	Commune	550 000,00
2041412.0	REHABILITATION DU KURSAAL	REHABILITATION DU KURSAAL	VILLE DE DUNKERQUE	Commune	530 982,00
2041412.0	FONDS DE CONCOURS	FONDS DE CONCOURS	VILLE DE BRAY DUNES	Commune	325 000,00
2041412.0	ECLAIRAGE PUBLIC	ECLAIRAGE PUBLIC	VILLE DE GRANDE SYNTHE	Commune	228 562,00
2041412.0	COMPLEXE SPORTIF	COMPLEXE SPORTIF	VILLE DE LOON PLAGE	Commune	162 500,00
2041412.0	MAISON DE VILLAGE	MAISON DE VILLAGE	VILLE DE CRAYWICK	Commune	150 000,00
2041412.0	AIRES DE CAMPING CARS	AIRES DE CAMPING CARS	DIVERSES COMMUNES	Commune	120 000,00
2041412.0	SOUTIEN AUX COMMUNES	SOUTIEN AUX COMMUNES	DIVERSES COMMUNES	Commune	100 000,00
2041412.0	FONDS DE CONCOURS	FONDS DE CONCOURS	VILLE DE GRAND FORT PHILIPPE	Commune	79 867,00
2041412.0	SECURISATION TERRAINS COMMUNAUX	SECURISATION TERRAINS COMMUNAUX	DIVERSES COMMUNES	Commune	50 000,00
204171.0	ACQUISITION MATERIEL	ACQUISITION MATERIEL	ULCO	Autre personne de droit public	100 000,00
204182.0	RENOVATIONS LOGEMENTS SOCIAUX - AIDES CUD	RENOVATIONS LOGEMENTS SOCIAUX - AIDES CUD	BAILLEURS SOCIAUX	Entreprise	500 000,00
204182.0	VELO ROUTE DU LITTORAL	VELO ROUTE DU LITTORAL	RESEAU FERRE DE France	Autre personne de droit public	140 000,00
204183.0	OPERATIONS AMENAGEMENTS PORTUAIRES	OPERATIONS AMENAGEMENTS PORTUAIRES	GRAND PORT MARITIME DUNKERQUE OPERATIONS AMENAGEMENTS PORTUAIRES	Autre personne de droit public	3 075 000,00
20421.0	SCENOGRAPHIE	SCENOGRAPHIE	PORT CENTER	Association	120 000,00
20421.0	CENTRES SOCIAUX CONNECTES	CENTRES SOCIAUX CONNECTES	ADUGES	Association	160 000,00
20421.0	MATERIELS	MATERIELS	MEMORIAL DU SOUVENIR	Association	45 000,00
20421.0	ACHAT DE BOIS	ACHAT DE BOIS	TOURVILLE	Association	60 000,00
20421.0	ACHATS DE COLLECTIONS	ACHATS DE COLLECTIONS	ACMAPOR SE	Association	50 683,00
20421.0	FERME LELIEUR	FERME LELIEUR	AFEJI JARDIN COCAGNE	Association	18 050,00
20421.0	EQUIPEMENT ET MATERIEL	EQUIPEMENT ET MATERIEL	FRAC	Association	17 500,00
20421.0	EQUIPEMENT ET MATERIEL	EQUIPEMENT ET MATERIEL	BATEAU FEU SE	Association	10 000,00
20421.0	DIVERS BENEFICIAIRES	DIVERS BENEFICIAIRES	MAINTIEN DANS L'EMPLOI DES PERSONNES HANDICAPEES	Personne physique	10 000,00
20422.0	ILOT NICODEME	ILOT NICODEME	SPAD	Entreprise	1 680 000,00
20422.0	DIVERS BENEFICIAIRES	DIVERS BENEFICIAIRES	ANAH	Autre personne de droit public	1 500 000,00
20422.0	LOGEMENTS NEUFS - SUBV CUD	LOGEMENTS NEUFS - SUBV CUD	BAILLEURS SOCIAUX	Entreprise	900 000,00
20422.0	LOGEMENTS NEUFS - SUBV ETAT	LOGEMENTS NEUFS - SUBV ETAT	BAILLEURS SOCIAUX	Entreprise	500 000,00
20422.0	DIVERS BENEFICIAIRES	DIVERS BENEFICIAIRES	AIDES A L'ACCESSION	Personne physique	1 200 000,00
20422.0	DIVERS BENEFICIAIRES	DIVERS BENEFICIAIRES	AIDES REFLEXENERGIE	Personne physique	1 200 000,00
20422.0	DIVERSES ENTREPRISES	DIVERSES ENTREPRISES	IMMOBILIER D'ENTREPRISES	Entreprise	1 200 000,00
20422.0	ZAC DE LA GRANDE PORTE	ZAC DE LA GRANDE PORTE	S3D	Entreprise	850 000,00
20422.0	LOGEMENTS SOCIAUX -AIDES CUD	LOGEMENTS SOCIAUX -AIDES CUD	BAILLEURS SOCIAUX	Entreprise	150 000,00

Article (1)	Subventions (2)	Objet (3)	Nom de l'organisme	Nature juridique de l'organisme	Montant de la subvention
20422.0	ZAC DU THEATRE	ZAC DU THEATRE	SPAD	Entreprise	551 942,00
20422.0	REHABILITATIONS LOGEMENTS SOCIAUX	REHABILITATIONS LOGEMENTS SOCIAUX	BAILLEURS SOCIAUX	Entreprise	200 000,00
20422.0	DIVERS BENEFICIAIRES	DIVERS BENEFICIAIRES	COPROPRIETES	Personne physique	355 000,00
20422.0	AIDE A LA CREATION D'ENTREPRISES	AIDE A LA CREATION D'ENTREPRISES	INITIATIVE FLANDRE SAE 2019 - AIDE A LA CREATION	Association	185 000,00
20422.0	ZA DE BOURBOURG	ZA DE BOURBOURG	SPAD	Entreprise	160 000,00
20422.0	DIVERS BENEFICIAIRES	DIVERS BENEFICIAIRES	AIDES ADAPTATION LOGEMENTS AU HANDICAP	Personne physique	120 000,00
20422.0	BATIMENTS ET INSTALLATIONS	BATIMENTS ET INSTALLATIONS	CEA TECH	Autre personne de droit public	100 000,00
20422.0	DIVERS BENEFICIAIRES	DIVERS BENEFICIAIRES	AIDES CUD - PIG	Personne physique	50 000,00
20422.0	DIVERS BENEFICIAIRES	DIVERS BENEFICIAIRES	FONDS DELEGUES - REGION - PIG	Personne physique	30 000,00
20422.0	ISCID	ISCID	S3D	Autre personne de droit public	50 000,00
20422.0	DIVERS BENEFICIAIRES	DIVERS BENEFICIAIRES	DIAGNOSTICS LHI	Personne physique	30 000,00
20422.0	DIVERS BENEFICIAIRES	DIVERS BENEFICIAIRES	GARANTIES RISQUES LOCATIFS	Personne physique	6 500,00
20422.0	AIDES AU 1ER DEVELOPPEMENT	AIDES AU 1ER DEVELOPPEMENT	INITIATIVE FLANDRE	Association	35 000,00
20422.0	AIDES AUX ENTREPRISES EN DIFFICULTE	AIDES AUX ENTREPRISES EN DIFFICULTE	INITIATIVE FLANDRE	Association	35 000,00
20422.0	DEMOLITIONS LOGEMENTS	DEMOLITIONS LOGEMENTS	BAILLEURS SOCIAUX	Entreprise	30 000,00
20422.0	EFFACEMENT DES RESEAUX	EFFACEMENT DES RESEAUX	ORANGE	Entreprise	20 000,00
<b>FONCTIONNEMENT</b>					
65732.0	Subvention affectée de fonctionnement	Subvention affectée de fonctionnement	REGION HAUTS DE FRANCE SAF MIPIM	Région	30 000,00
657341.0	Fonds de concours	Fonds de concours	COMMUNES FDC GRATUITE ECOLIERS	Association	370 000,00
657341.0	Fonds de concours	Fonds de concours	COMMUNES FDC ATELIERS LINGUISTIQUES	Association	200 000,00
657341.0	Fonds de concours	Fonds de concours	VILLE DE DUNKERQUE SDUS	Commune	44 208,00
657341.0	Fonds de concours	Fonds de concours	VILLE DE GRANDE SYNTHE FDC CIE DU PUYTHOUCK	Commune	21 841,00
657341.0	Fonds de concours	Fonds de concours	FDC COMMUNES ACADEMIE D ETE	Commune	55 100,00
657351.0	Subvention affectée de fonctionnement	Subvention affectée de fonctionnement	PMCO SAF BOURSES DOCTORANTS	Autre personne de droit public	120 000,00
657358.0	Subvention globale de fonctionnement	Subvention globale de fonctionnement	S C O T FLANDRE DUNKERQUE PARTICIPATION	Association	230 000,00
657358.0	Subvention globale de fonctionnement	Subvention globale de fonctionnement	PMCO PARTICIPATION	Association	85 000,00
657358.0	Subvention globale de fonctionnement	Subvention affectée de fonctionnement	P M C O SGF (SAGE DU DELTA DE L'AA)	Autre personne de droit public	16 000,00
657358.0	Subvention globale de fonctionnement	Subvention globale de fonctionnement	REGIE PORT PLAISANCE DK NEPTUN SGF	Association	1 471 397,00
65737.0	Subvention affectée de fonctionnement	Subvention affectée de fonctionnement	ETABLISSEMENTS PUBLICS SAF APPEL A PROJETS	Autre personne de droit public	23 000,00
65737.0	Subvention affectée de fonctionnement	Subvention affectée de fonctionnement	CCAS SAF FONDS SOLIDARITE MIGR	Association	50 000,00
65737.0	Subvention affectée de fonctionnement	Subvention affectée de fonctionnement	ULCO SAF A DETERMINER	Autre personne de droit public	33 250,00
65737.0	Subvention affectée de fonctionnement	Subvention affectée de fonctionnement	CHAMBRE D'AGRICULTURE DU NORD SAF PARTENARIAT PAA	Autre personne de droit public	20 000,00
65738.0	Subvention affectée de fonctionnement	Subvention affectée de fonctionnement	P M C O SAF PAPI	Association	18 200,00
65738.0	Subvention affectée de fonctionnement	Subvention affectée de fonctionnement	GRAND PORT MARITIME DUNKERQUE SAF PROSPECTION INTERNATIONALE	Autre personne de droit public	13 000,00
65738.0	Subvention affectée de fonctionnement	Subvention affectée de fonctionnement	ESPACES NATURELS REGIONAUX SAF CRRG EXPERTS BIODIVERSITE	Association	9 000,00
6574.0	Subvention globale de fonctionnement	Subvention globale de fonctionnement	CLUB ATHLETIQUE DE ROSENDAEL SGF	Association	9 000,00
6574.0	Subvention globale de fonctionnement	Subvention globale de fonctionnement	LES ALBATROS SGF	Association	1 000,00

Article (1)	Subventions (2)	Objet (3)	Nom de l'organisme	Nature juridique de l'organisme	Montant de la subvention
6574.0	Subvention globale de fonctionnement	Subvention globale de fonctionnement	HANDI BASKET CLUB GRAVELINES SGF	Association	1 500,00
6574.0	Subvention globale de fonctionnement	Subvention globale de fonctionnement	VOILE AMBITION DK SGF	Association	200 000,00
6574.0	Subvention globale de fonctionnement	Subvention globale de fonctionnement	ACH HANDI BASKET COUDEKERQUE SGF	Association	7 500,00
6574.0	Subvention globale de fonctionnement	Subvention globale de fonctionnement	OGS FOOTBALL SGF	Association	40 000,00
6574.0	Subvention globale de fonctionnement	Subvention globale de fonctionnement	USDK SGF	Association	1 516 000,00
6574.0	Subvention globale de fonctionnement	Subvention globale de fonctionnement	UNION SPORT ADAPTEE LITTORAL SGF	Association	1 000,00
6574.0	Subvention globale de fonctionnement	Subvention globale de fonctionnement	LITTORAL ESCALADE SGF	Association	4 000,00
6574.0	Subvention globale de fonctionnement	Subvention globale de fonctionnement	BCM SGF	Association	1 300 000,00
6574.0	Subvention globale de fonctionnement	Subvention globale de fonctionnement	US GRAVELINES AVIRON SGF	Association	7 000,00
6574.0	Subvention globale de fonctionnement	Subvention globale de fonctionnement	US GRAVELINES BILLARD SGF	Association	3 000,00
6574.0	Subvention globale de fonctionnement	Subvention globale de fonctionnement	SMPS JUDO SGF	Association	3 000,00
6574.0	Subvention globale de fonctionnement	Subvention globale de fonctionnement	DUNKERQUE PATINAGE SGF	Association	15 000,00
6574.0	Subvention globale de fonctionnement	Subvention globale de fonctionnement	DUNKERQUE LITTORAL CYCLISME SGF	Association	30 000,00
6574.0	Subvention globale de fonctionnement	Subvention globale de fonctionnement	SPORTING DUNKERQUOIS SGF	Association	3 500,00
6574.0	Subvention globale de fonctionnement	Subvention globale de fonctionnement	EUROPLAGE VOILE SGF	Association	1 000,00
6574.0	Subvention globale de fonctionnement	Subvention globale de fonctionnement	DUNKERQUE GYM SGF	Association	90 000,00
6574.0	Subvention globale de fonctionnement	Subvention globale de fonctionnement	DUNKERQUE NATATION SGF	Association	70 000,00
6574.0	Subvention globale de fonctionnement	Subvention globale de fonctionnement	US DUNKERQUE BILLARD SGF	Association	3 000,00
6574.0	Subvention globale de fonctionnement	Subvention globale de fonctionnement	AQUILON SGF	Association	1 000,00
6574.0	Subvention globale de fonctionnement	Subvention globale de fonctionnement	HGD SGF	Association	240 000,00
6574.0	Subvention globale de fonctionnement	Subvention globale de fonctionnement	SASSP USLD SGF	Association	1 050 000,00
6574.0	Subvention globale de fonctionnement	Subvention globale de fonctionnement	TENNIS CLUB DE LOON-PLAGE SGF	Association	5 000,00
6574.0	Subvention globale de fonctionnement	Subvention globale de fonctionnement	RUGBY UNION DK LITTORAL SGF	Association	5 000,00
6574.0	Subvention globale de fonctionnement	Subvention globale de fonctionnement	ASSOCIATION SKATEBOARD DK SGF	Association	15 000,00
6574.0	Subvention globale de fonctionnement	Subvention globale de fonctionnement	OGS VOILE SGF	Association	7 000,00
6574.0	Subvention globale de fonctionnement	Subvention globale de fonctionnement	GGVLS SGF	Association	1 000,00
6574.0	Subvention globale de fonctionnement	Subvention globale de fonctionnement	ELAN 59 SGF	Association	1 500,00
6574.0	Subvention globale de fonctionnement	Subvention globale de fonctionnement	FRAC SGF	Association	600 000,00
6574.0	Subvention globale de fonctionnement	Subvention globale de fonctionnement	JAZZ DUNKERQUE SGF	Association	96 000,00
6574.0	Subvention globale de fonctionnement	Subvention globale de fonctionnement	LA PLATEFORME SGF	Association	20 000,00
6574.0	Subvention affectée de fonctionnement	Subvention affectée de fonctionnement	CAAC GRAVELINES SAF PECHEURS DE TEMPS	Association	5 000,00
6574.0	Subvention globale de fonctionnement	Subvention globale de fonctionnement	ARTS SCENIQUE ROCKS SGF	Association	358 476,00
6574.0	Subvention globale de fonctionnement	Subvention globale de fonctionnement	BATEAU FEU SGF	Association	1 277 840,00
6574.0	Subvention globale de fonctionnement	Subvention globale de fonctionnement	TOUT EN SCENE SGF	Association	10 000,00

Article (1)	Subventions (2)	Objet (3)	Nom de l'organisme	Nature juridique de l'organisme	Montant de la subvention
6574.0	Subvention globale de fonctionnement	Subvention globale de fonctionnement	LA LICORNE SGF	Association	85 000,00
6574.0	Subvention globale de fonctionnement	Subvention globale de fonctionnement	FRUCTOSE SGF	Association	190 000,00
6574.0	Subvention affectée de fonctionnement	Subvention affectée de fonctionnement	FRAC SAF GIGANTISME	Association	80 000,00
6574.0	Subvention globale de fonctionnement	Subvention globale de fonctionnement	BATISSEURS ECONOMIE SOLIDAIRE SGF	Association	20 000,00
6574.0	Subvention affectée de fonctionnement	Subvention affectée de fonctionnement	ENTREPRENDRE ENSEMBLE SAF PLIE	Association	420 000,00
6574.0	Subvention affectée de fonctionnement	Subvention affectée de fonctionnement	AFEJI SAF CALL CENTER	Association	19 000,00
6574.0	Subvention affectée de fonctionnement	Subvention affectée de fonctionnement	APAHM SAF AUTO ECOLE ADAPTEE	Association	16 815,00
6574.0	Subvention globale de fonctionnement	Subvention globale de fonctionnement	COUD'POUCE POUR L'EMPLOI SGF	Association	50 000,00
6574.0	Subvention affectée de fonctionnement	Subvention affectée de fonctionnement	ENTREPRENDRE ENSEMBLE SAF PERMIS DE CONDUIRE	Association	150 000,00
6574.0	Subvention affectée de fonctionnement	Subvention affectée de fonctionnement	ENTREPRENDRE ENSEMBLE SAF HORS DISPOSITIF	Association	300 000,00
6574.0	Subvention affectée de fonctionnement	Subvention affectée de fonctionnement	AGIR SAF FORUM DE L'EMPLOI	Association	3 800,00
6574.0	Subvention affectée de fonctionnement	Subvention affectée de fonctionnement	ENTREPRENDRE ENSEMBLE SAF MISSION LOCALE	Association	850 000,00
6574.0	Subvention affectée de fonctionnement	Subvention affectée de fonctionnement	ENTREPRENDRE ENSEMBLE SAF ECOLE DE LA 2EME CHANCE	Association	30 000,00
6574.0	Subvention affectée de fonctionnement	Subvention affectée de fonctionnement	ENTREPRENDRE ENSEMBLE SAF FONDS DE ROULEMENT	Association	200 000,00
6574.0	Subvention affectée de fonctionnement	Subvention affectée de fonctionnement	ENTREPRENDRE ENSEMBLE SAF LOYERS	Association	56 160,00
6574.0	Subvention affectée de fonctionnement	Subvention affectée de fonctionnement	AFEJI SAF JARDINS DE COCAGNE	Association	19 000,00
6574.0	Subvention affectée de fonctionnement	Subvention affectée de fonctionnement	ENTREPRENDRE ENSEMBLE SAF MDE	Association	160 000,00
6574.0	Subvention affectée de fonctionnement	Subvention affectée de fonctionnement	AFEJI SAF MOBILITE	Association	3 800,00
6574.0	Subvention affectée de fonctionnement	Subvention affectée de fonctionnement	OFFICE TOURISME COMMUNAUTAIRE SAF ACCUEIL PROMO INFORMATION	Association	2 200 000,00
6574.0	Subvention globale de fonctionnement	Subvention globale de fonctionnement	AGUR SGF	Association	1 853 384,00
6574.0	Subvention affectée de fonctionnement	Subvention affectée de fonctionnement	ASSOCIATIONS SAF APPELS A PROJETS	Association	150 000,00
6574.0	Subvention affectée de fonctionnement	Subvention affectée de fonctionnement	LES NUITS SECRETES SAF SECURITE	Association	100 000,00
6574.0	Subvention affectée de fonctionnement	Subvention affectée de fonctionnement	LES NUITS SECRETES SAF LA BONNE AVENTURE	Association	1 050 000,00
6574.0	Subvention affectée de fonctionnement	Subvention affectée de fonctionnement	ACMAPOR SAF SCOLAIRES	Association	157 000,00
6574.0	Subvention globale de fonctionnement	Subvention globale de fonctionnement	ACMAPOR SGF	Association	663 222,00
6574.0	Subvention affectée de fonctionnement	Subvention affectée de fonctionnement	ACMAPOR SAF CA DECARTONNE	Association	14 250,00
6574.0	Subvention affectée de fonctionnement	Subvention affectée de fonctionnement	ACMAPOR SAF SALAIRES ET CHARGES DE PER	Association	48 000,00
6574.0	Subvention affectée de fonctionnement	Subvention affectée de fonctionnement	ACMAPOR SAF ENTRETIEN DES BATEAUX	Association	245 000,00
6574.0	Subvention globale de fonctionnement	Subvention globale de fonctionnement	AMICALE CUD SGF	Association	307 800,00
6574.0	Subvention globale de fonctionnement	Subvention globale de fonctionnement	AMICALE CUD SGF MISE A DISPO PERSONNEL	Association	150 000,00
6574.0	Subvention affectée de fonctionnement	Subvention affectée de fonctionnement	AMICALE CUD SAF INDEMNITES ALLOCS ENFANTS	Association	41 000,00
6574.0	Subvention affectée de fonctionnement	Subvention affectée de fonctionnement	AMICALE CUD SAF PLURELYA	Association	313 960,00

Article (1)	Subventions (2)	Objet (3)	Nom de l'organisme	Nature juridique de l'organisme	Montant de la subvention
6574.0	Subvention affectée de fonctionnement	Subvention affectée de fonctionnement	AMICALE CUD SAF AIDES SOCIALES	Association	6 000,00
6574.0	Subvention affectée de fonctionnement	Subvention affectée de fonctionnement	AMICALE CUD SAF SPORTS	Association	20 000,00
6574.0	Subvention globale de fonctionnement	Subvention globale de fonctionnement	AMICALE SAPEURS POMPIERS DK SGF	Association	17 000,00
6574.0	Subvention affectée de fonctionnement	Subvention affectée de fonctionnement	ADUGES SAF PLACES EN CRECHE	Association	67 500,00
6574.0	Subvention affectée de fonctionnement	Subvention affectée de fonctionnement	GROUPE PASCAL SAF CONDUITES ADDICTIVES	Association	32 500,00
6574.0	Subvention globale de fonctionnement	Subvention globale de fonctionnement	ARDEVA SGF	Association	10 000,00
6574.0	Subvention globale de fonctionnement	Subvention globale de fonctionnement	AU DELA DU CANCER SGF	Association	1 500,00
6574.0	Subvention affectée de fonctionnement	Subvention affectée de fonctionnement	PREVAL SAF ATAPOR T	Association	9 900,00
6574.0	Subvention affectée de fonctionnement	Subvention affectée de fonctionnement	MATERLAIT SAF ALLAITEMENT	Association	2 500,00
6574.0	Subvention globale de fonctionnement	Subvention globale de fonctionnement	ESPACE SANTE DU LITTORAL SGF	Association	778 500,00
6574.0	Subvention affectée de fonctionnement	Subvention affectée de fonctionnement	MATERLAIT SAF CARRE BB	Association	5 700,00
6574.0	Subvention globale de fonctionnement	Subvention globale de fonctionnement	DK PULSE SGF	Association	65 000,00
6574.0	Subvention globale de fonctionnement	Subvention globale de fonctionnement	URGENCES MEDICALES FLANDRES SGF	Association	36 000,00
6574.0	Subvention globale de fonctionnement	Subvention globale de fonctionnement	APDA-CGT SGF	Association	11 000,00
6574.0	Subvention globale de fonctionnement	Subvention globale de fonctionnement	ADVASUD-CGT SGF	Association	1 800,00
6574.0	Subvention affectée de fonctionnement	Subvention affectée de fonctionnement	GASSMEID SAF PROMOTION FILIERE	Association	67 000,00
6574.0	Subvention globale de fonctionnement	Subvention globale de fonctionnement	DUNKERQUE PROMOTION SGF	Association	686 000,00
6574.0	Subvention affectée de fonctionnement	Subvention affectée de fonctionnement	DUNKERQUE PROMOTION SAF COMMUNICATION	Association	108 000,00
6574.0	Subvention globale de fonctionnement	Subvention globale de fonctionnement	FEDERATION CLUBS D'ENTREPRISES SGF	Association	20 000,00
6574.0	Subvention globale de fonctionnement	Subvention globale de fonctionnement	GASSMEID SGF	Association	23 750,00
6574.0	Subvention globale de fonctionnement	Subvention globale de fonctionnement	COMITE REGIONAL CONCHYLICULTUR SGF	Association	5 000,00
6574.0	Subvention globale de fonctionnement	Subvention globale de fonctionnement	ENERGIE 2020 SGF	Association	80 000,00
6574.0	Subvention globale de fonctionnement	Subvention globale de fonctionnement	ADELFA SGF	Association	3 500,00
6574.0	Subvention affectée de fonctionnement	Subvention affectée de fonctionnement	AGATE COTE D'OPALE SAF CLI	Association	20 000,00
6574.0	Subvention globale de fonctionnement	Subvention globale de fonctionnement	ATMO HAUTS DE FRANCE SGF	Association	62 200,00
6574.0	Subvention globale de fonctionnement	Subvention globale de fonctionnement	GIP EURAENERGIE SGF	Association	200 000,00
6574.0	Subvention affectée de fonctionnement	Subvention affectée de fonctionnement	FEDERATION CHASSEURS DU NORD SAF EXPERT BIODIVERSITE	Association	5 000,00
6574.0	Subvention affectée de fonctionnement	Subvention affectée de fonctionnement	GROUPE ORNITHOLOGIQUE NORD SAF EXPERT BIODIVERSITE	Association	10 000,00
6574.0	Subvention affectée de fonctionnement	Subvention affectée de fonctionnement	ECOPAL SAF ECOLOGIE INDUSTRIELLE	Association	85 000,00
6574.0	Subvention affectée de fonctionnement	Subvention affectée de fonctionnement	FEDERATION PECHE DU NORD SAF EXPERT BIODIVERSITE	Association	10 000,00
6574.0	Subvention affectée de fonctionnement	Subvention affectée de fonctionnement	CPIE ADEELI SAF EXPERT BIODIVERSITE	Association	13 500,00
6574.0	Subvention affectée de fonctionnement	Subvention affectée de fonctionnement	ATMO HAUTS DE FRANCE SAF A DETERMINER	Association	15 000,00
6574.0	Subvention affectée de fonctionnement	Subvention affectée de fonctionnement	APPA SAF A DETERMINER	Association	5 910,00

Article (1)	Subventions (2)	Objet (3)	Nom de l'organisme	Nature juridique de l'organisme	Montant de la subvention
6574.0	Subvention globale de fonctionnement	Subvention globale de fonctionnement	CEA TECH SGF	Association	50 000,00
6574.0	Subvention affectée de fonctionnement	Subvention affectée de fonctionnement	ENERGIE 2020 SAF EURAENERGIE	Association	100 000,00
6574.0	Subvention globale de fonctionnement	Subvention globale de fonctionnement	ECOPAL SGF	Association	15 000,00
6574.0	Subvention affectée de fonctionnement	Subvention affectée de fonctionnement	CONS BOTANIQUE NATION BAILLEUL SAF EXPERT BIODIVERSITE	Association	10 000,00
6574.0	Subvention affectée de fonctionnement	Subvention affectée de fonctionnement	AGATE COTE D'OPALE SAF SPPPI	Association	28 000,00
6574.0	Subvention globale de fonctionnement	Subvention globale de fonctionnement	INNOCOLD SGF	Association	36 000,00
6574.0	Subvention affectée de fonctionnement	Subvention affectée de fonctionnement	APINORD SAF EXPERT BIODIVERSITE	Association	5 000,00
6574.0	Subvention affectée de fonctionnement	Subvention affectée de fonctionnement	UNSS SAF SPORT SCOLAIRE	Association	10 500,00
6574.0	Subvention affectée de fonctionnement	Subvention affectée de fonctionnement	UNIS CITE SAF SERVICE CIVIL VOLONTAIRE	Association	25 000,00
6574.0	Subvention globale de fonctionnement	Subvention globale de fonctionnement	LICRA SGF	Association	2 500,00
6574.0	Subvention affectée de fonctionnement	Subvention affectée de fonctionnement	ASSOCIATIONS AAP EDUCATION POPULAIRE	Association	12 000,00
6574.0	Subvention affectée de fonctionnement	Subvention affectée de fonctionnement	AFEV SAF ACTE	Association	20 000,00
6574.0	Subvention affectée de fonctionnement	Subvention affectée de fonctionnement	ADUGES SAF MAISON VIE ASSOCIATIVE	Association	35 000,00
6574.0	Subvention affectée de fonctionnement	Subvention affectée de fonctionnement	DUNKERQUE CONGRES SUBV SUJETION ART. 16.3	Association	49 560,00
6574.0	Subvention affectée de fonctionnement	Subvention affectée de fonctionnement	DUNKERQUE CONGRES SUBV SUJETION ART. 23.2	Association	229 137,00
6574.0	Subvention affectée de fonctionnement	Subvention affectée de fonctionnement	DUNKERQUE CONGRES SUBV SUJETION ART. 16.2	Association	266 087,00
6574.0	Subvention affectée de fonctionnement	Subvention affectée de fonctionnement	NORD ACTIF SAF DLA	Association	5 000,00
6574.0	Subvention affectée de fonctionnement	Subvention affectée de fonctionnement	BGE FLANDRE CREATION SAF MAEL	Association	20 000,00
6574.0	Subvention affectée de fonctionnement	Subvention affectée de fonctionnement	NORD ACTIF SAF ITI	Association	13 300,00
6574.0	Subvention globale de fonctionnement	Subvention globale de fonctionnement	BGE FLANDRE CREATION SGF	Association	78 600,00
6574.0	Subvention affectée de fonctionnement	Subvention affectée de fonctionnement	NORD ACTIF SAF DASESS	Association	5 000,00
6574.0	Subvention globale de fonctionnement	Subvention globale de fonctionnement	SPARK SGF	Association	25 000,00
6574.0	Subvention affectée de fonctionnement	Subvention affectée de fonctionnement	BGE FLANDRE CREATION SAF COUVEUSE	Association	23 000,00
6574.0	Subvention globale de fonctionnement	Subvention globale de fonctionnement	INITIATIVE FLANDRE SGF	Association	170 400,00
6574.0	Subvention affectée de fonctionnement	Subvention affectée de fonctionnement	BGE FLANDRE CREATION SAF SENSIBILISATION	Association	25 600,00
6574.0	Subvention globale de fonctionnement	Subvention globale de fonctionnement	RESEAU ENTREPRENDRE COTE OPALE SGF	Association	3 000,00
6574.0	Subvention globale de fonctionnement	Subvention globale de fonctionnement	CIGALES SGF	Association	5 000,00
6574.0	Subvention affectée de fonctionnement	Subvention affectée de fonctionnement	BGE FLANDRE CREATION SAF JURY TALENT	Association	18 000,00
6574.0	Subvention affectée de fonctionnement	Subvention affectée de fonctionnement	NORD ACTIF SAF CAP QUARTIER	Association	15 000,00
6574.0	Subvention affectée de fonctionnement	Subvention affectée de fonctionnement	MAISON DE L' EUROPE SAF PROJET MEMORY	Association	17 640,00
6574.0	Subvention globale de fonctionnement	Subvention globale de fonctionnement	CEFIR SGF	Association	20 000,00
6574.0	Subvention affectée de fonctionnement	Subvention affectée de fonctionnement	ASSOCIATIONS APPELS A PROJETS 2019	Association	57 000,00
6574.0	Subvention affectée de fonctionnement	Subvention affectée de fonctionnement	MAISON DE L'EUROPE SAF CIED	Association	32 000,00

Article (1)	Subventions (2)	Objet (3)	Nom de l'organisme	Nature juridique de l'organisme	Montant de la subvention
6574.0	Subvention globale de fonctionnement	Subvention globale de fonctionnement	MAISON DE L'EUROPE SGF	Association	124 500,00
6574.0	Subvention affectée de fonctionnement	Subvention affectée de fonctionnement	DUNKERQUE ROSTOCK KREFELD SAF PROJET MEMORY	Association	7 560,00
6574.0	Subvention affectée de fonctionnement	Subvention affectée de fonctionnement	CEFIR SAF PROJET MEMORY	Association	15 120,00
6574.0	Subvention affectée de fonctionnement	Subvention affectée de fonctionnement	LIANES COOPERATIONS SAF PROJET 2019	Association	4 000,00
6574.0	subvention globale de fonctionnement	subvention globale de fonctionnement	UNION LOCALE SOLIDAIRES SGF	Autre personne de droit privé	10 000,00
6574.0	Subvention globale de fonctionnement	Subvention globale de fonctionnement	UNION LOCALE CGT SGF	Autre personne de droit privé	61 000,00
6574.0	Subvention globale de fonctionnement	Subvention globale de fonctionnement	UNION LOCALE FO SGF	Autre personne de droit privé	61 000,00
6574.0	Subvention globale de fonctionnement	Subvention globale de fonctionnement	UNION LOCALE CFTC SGF	Autre personne de droit privé	20 000,00
6574.0	Subvention globale de fonctionnement	Subvention globale de fonctionnement	UNION LOCALE CFDT SGF	Autre personne de droit privé	61 000,00
6574.0	Subvention globale de fonctionnement	Subvention globale de fonctionnement	UNION LOCALE CFE-CGC SGF	Autre personne de droit privé	20 000,00
6574.0	Subvention globale de fonctionnement	Subvention globale de fonctionnement	UNION LOCALE FSU SGF	Autre personne de droit privé	10 000,00
6574.0	Subvention globale de fonctionnement	Subvention globale de fonctionnement	CNTPA SGF	Autre personne de droit privé	36 000,00
6574.0	Subvention globale de fonctionnement	Subvention globale de fonctionnement	UNION LOCALE UNSA SGF	Autre personne de droit privé	10 000,00
6574.0	Subvention affectée de fonctionnement	Subvention affectée de fonctionnement	MEMORIAL DU SOUVENIR SAF PEDAGOGIE MEDIATION	Association	60 000,00
6574.0	Subvention affectée de fonctionnement	Subvention affectée de fonctionnement	AGUR SAF PROJET TENDANCES	Association	25 000,00
6574.0	Subvention affectée de fonctionnement	Subvention affectée de fonctionnement	OFFICE TOURISME COMMUNAUTAIRE SAF FDS PROMOTION TOURISTIQUE	Association	144 000,00
6574.0	Subvention affectée de fonctionnement	Subvention affectée de fonctionnement	AERoclUB DE DUNKERQUE SAF SOUTIEN DEV TOURISTIQUE	Association	12 000,00
6574.0	Subvention affectée de fonctionnement	Subvention affectée de fonctionnement	ASSOCIATIONS SAF APPEL A PROJET ORG CONGRES	Association	30 000,00
6574.0	Subvention affectée de fonctionnement	Subvention affectée de fonctionnement	HERITAGE MARITIME ET FLUVIAL SAF MANIFESTATION MARITIME	Association	8 200,00
6574.0	Subvention globale de fonctionnement	Subvention globale de fonctionnement	ASSOCIATIONS (BGE ENTREP MP) SDUS	Association	190 243,00
6574.0	Subvention affectée de fonctionnement	Subvention affectée de fonctionnement	AFEJI SAF PANIERS SOLIDAIRES	Association	10 000,00
6574.0	Subvention affectée de fonctionnement	Subvention affectée de fonctionnement	LES RESTAURANTS DU COEUR SAF ESTAMINETS DU COEUR	Association	5 000,00
6574.0	Subvention affectée de fonctionnement	Subvention affectée de fonctionnement	ASSO D'ACTION EDUCATIVE SAF JOURNEE REFUS MISERE	Association	4 000,00
6574.0	Subvention affectée de fonctionnement	Subvention affectée de fonctionnement	CIDFF SAF ACCOMPT DES FEMMES	Association	9 000,00
6574.0	Subvention globale de fonctionnement	Subvention globale de fonctionnement	CARREFOUR DES SOLIDARITES SGF	Association	26 500,00
6574.0	Subvention affectée de fonctionnement	Subvention affectée de fonctionnement	AFEJI SAF EA2S	Association	26 000,00
6574.0	Subvention globale de fonctionnement	Subvention globale de fonctionnement	HORIZON SGF	Association	8 000,00
6574.0	Subvention affectée de fonctionnement	Subvention affectée de fonctionnement	SOLFA SAF ECOUTE SEDIRE	Association	49 000,00
6574.0	Subvention globale de fonctionnement	Subvention globale de fonctionnement	ADASARD SGF MISE A DISPO PERSONNEL	Association	45 000,00
6574.0	Subvention affectée de fonctionnement	Subvention affectée de fonctionnement	ADAV SAF INCITATION PRATIQUE VELO	Association	10 000,00
6574.0	Subvention affectée de fonctionnement	Subvention affectée de fonctionnement	ADASARD SAF SECURITE ROUTIERE	Association	115 000,00



Article (1)	Subventions (2)	Objet (3)	Nom de l'organisme	Nature juridique de l'organisme	Montant de la subvention
6574.0	Subvention affectée de fonctionnement	Subvention affectée de fonctionnement	MOTO CLUB DU LITTORAL SAF RONDE DES SABLES	Association	15 000,00
6574.0	Subvention affectée de fonctionnement	Subvention affectée de fonctionnement	US LEFFRINCKOUCKE TENNIS SAF BEACH TENNIS	Association	1 500,00
6574.0	Subvention affectée de fonctionnement	Subvention affectée de fonctionnement	COMITE DEPART. SPORT ADAPTE SAF RONDE DES 6H EN ROSALIES	Association	1 500,00
6574.0	Subvention affectée de fonctionnement	Subvention affectée de fonctionnement	LIGUE HAUTS DE FRCE ATHLETISME SAF CROSS DE L'ACIER	Association	8 000,00
6574.0	Subvention affectée de fonctionnement	Subvention affectée de fonctionnement	CLUB PLONGEE EXPLOR SS MARINES SAF RECHERCHES ARCHEO	Association	800,00
6574.0	Subvention affectée de fonctionnement	Subvention affectée de fonctionnement	TRIATHLON DE DUNKERQUE SAF TRIATHLON DE DUNKERQUE	Association	8 000,00
6574.0	Subvention affectée de fonctionnement	Subvention affectée de fonctionnement	COMITE RGAL HTS FR CYCLISME SAF CHAMPIONNAT EUROPE VTT	Association	8 000,00
6574.0	Subvention affectée de fonctionnement	Subvention affectée de fonctionnement	GRAVELINES TRIATHLON SAF PARATRIATHLON	Association	4 000,00
6574.0	Subvention affectée de fonctionnement	Subvention affectée de fonctionnement	DUNKERQUE NATATION SAF CHAMP FRCE NATATION	Association	3 000,00
6574.0	Subvention affectée de fonctionnement	Subvention affectée de fonctionnement	LES AMIS DE LA CITADELLE SAF LA CITADELLE EN BORDEE	Association	30 000,00
6574.0	Subvention affectée de fonctionnement	Subvention affectée de fonctionnement	ECHQUIER CAPPELLOIS SAF OPEN ECHECS	Association	10 000,00
6574.0	Subvention affectée de fonctionnement	Subvention affectée de fonctionnement	TENNIS CLUB DE MALO SAF TOURNOI INTERNAL PADEL	Association	2 000,00
6574.0	Subvention affectée de fonctionnement	Subvention affectée de fonctionnement	DUNKERQUE FLYSURFING CLUB SAF KITESURF	Association	10 000,00
6574.0	Subvention affectée de fonctionnement	Subvention affectée de fonctionnement	GRAVELINES NATATION SAF CHAMP FRANCE EAU LIBRE	Association	4 000,00
6574.0	Subvention affectée de fonctionnement	Subvention affectée de fonctionnement	SOCIETE HIPPIQUE AGGLO DK SAF JUMPING INTERNATIONAL	Association	11 500,00
6574.0	Subvention affectée de fonctionnement	Subvention affectée de fonctionnement	SCB FOOTBALL SAF TOURNOI FOOTBALL U13	Association	1 500,00
6574.0	Subvention affectée de fonctionnement	Subvention affectée de fonctionnement	USG AVIRON SAF CH EUROPE JUNIOR	Association	5 000,00
6574.0	Subvention affectée de fonctionnement	Subvention affectée de fonctionnement	DGL VOLLEY BALL SAF SEMAINE DU BEACH FESTIVOLL	Association	5 000,00
6574.0	Subvention affectée de fonctionnement	Subvention affectée de fonctionnement	OGS VOILE SAF RAID GRAND LITTORAL	Association	2 000,00
6574.0	Subvention affectée de fonctionnement	Subvention affectée de fonctionnement	OPALE & KITE SAF CH FR CERF-VOLANT ACROBAT	Association	4 000,00
6574.0	Subvention affectée de fonctionnement	Subvention affectée de fonctionnement	SCB BASKET SAF TOURNOI MINI BASKET	Association	1 500,00
6574.0	Subvention affectée de fonctionnement	Subvention affectée de fonctionnement	USG TENNIS SAF TOURNOI OPEN DE TENNIS	Association	1 000,00
6574.0	Subvention affectée de fonctionnement	Subvention affectée de fonctionnement	ASSOCIATION MARATHON DE DK SAF SEMI-MARATHON	Association	2 500,00
6574.0	Subvention globale de fonctionnement	Subvention globale de fonctionnement	MAISON ENVIRONNEMENT SGF	Association	124 000,00
6574.0	Subvention affectée de fonctionnement	Subvention affectée de fonctionnement	MAISON ENVIRONNEMENT SAF CMEI CONSEIL ENVIRONNT	Association	7 000,00
6574.0	Subvention affectée de fonctionnement	Subvention affectée de fonctionnement	MAISON DE L ENVIRONNEMENT SAF GRAVAGES VELOS	Association	5 000,00
6574.0	Subvention affectée de fonctionnement	Subvention affectée de fonctionnement	SOLIHA FLANDRES SAF LOYER LOGEMENT URGENGE	Association	105 000,00
6574.0	Subvention affectée de fonctionnement	Subvention affectée de fonctionnement	ASSOCIATIONS SAF PARTENARIAT APROBIO	Association	15 000,00
6574.0	Subvention affectée de fonctionnement	Subvention affectée de fonctionnement	ASSOCIATIONS SAF PARTENARIAT BIO EN HDF	Association	20 000,00

Article (1)	Subventions (2)	Objet (3)	Nom de l'organisme	Nature juridique de l'organisme	Montant de la subvention
6574.0	Subvention affectée de fonctionnement	Subvention affectée de fonctionnement	ASSOCIATIONS SAF AAP TRANSITION AGRICOLE2	Association	50 000,00
6574.0	Subvention affectée de fonctionnement	Subvention affectée de fonctionnement	TRANSPORTS TERRESTRES PROMO SAF I-FRET	Association	28 800,00
6574.0	Subvention globale de fonctionnement	Subvention globale de fonctionnement	CONSEIL DE BIEN-ETRE PORT DK SGF	Association	54 000,00
6574.0	Subvention affectée de fonctionnement	Subvention affectée de fonctionnement	OT DUNKERQUE DDF SAF VITRINE SPORT	Association	80 000,00
6574.0	Subvention affectée de fonctionnement	Subvention affectée de fonctionnement	TERRE NEUVE SAF CINE AGGLO	Association	72 675,00
6574.0	Subvention affectée de fonctionnement	Subvention affectée de fonctionnement	VIVAPOLIS INSTITUT DES VILLES DURABLES SAF A DETERMINER	Association	72 000,00
6574.0	Subvention affectée de fonctionnement	Subvention affectée de fonctionnement	ALADHO SAF MEDIATION FAMILIALE	Association	4 500,00
6574.0	Subvention affectée de fonctionnement	Subvention affectée de fonctionnement	A I A V M SAF AIDE AUX VICTIMES	Association	48 500,00
6574.0	Subvention affectée de fonctionnement	Subvention affectée de fonctionnement	S C J E LUTTE VIOLENCE INTRAFAMILIALE	Association	5 000,00
6574.0	Subvention globale de fonctionnement	Subvention globale de fonctionnement	ASSO EDUC SPORT AIDE DETENUS SGF	Association	4 000,00
6574.0	Subvention affectée de fonctionnement	Subvention affectée de fonctionnement	LA SAUVEGARDE DU NORD SAF LIEU DE RENCONTRE	Association	7 000,00
6574.0	Subvention globale de fonctionnement	Subvention globale de fonctionnement	CAO SGF MISE A DISPO PERSONNEL	Association	59 500,00
6574.0	Subvention globale de fonctionnement	Subvention globale de fonctionnement	ADEELI - CPIE FLANDRE SGF	Association	17 730,00
6574.0	Subvention affectée de fonctionnement	Subvention affectée de fonctionnement	ADEELI - CPIE FLANDRE SAF BIODIVERSITE	Association	15 760,00
6574.0	Subvention affectée de fonctionnement	Subvention affectée de fonctionnement	ASSOCIATIONS SAF APPEL A PROJETS ESS	Association	50 000,00
6574.0	Subvention affectée de fonctionnement	Subvention affectée de fonctionnement	LE CHATEAU COUELLE SAF RECITS SANS FRONTIERES	Association	50 000,00
6574.0	Subvention globale de fonctionnement	Subvention globale de fonctionnement	ADIL SGF MISE A DISPO PERSONNEL	Association	45 000,00
6574.0	Subvention globale de fonctionnement	Subvention globale de fonctionnement	PERSONNES PHYSIQUES SPORTIFS HAUT NIVEAU	Personne physique	45 000,00
6574.0	Subvention affectée de fonctionnement	Subvention affectée de fonctionnement	COMPAGNONS BATISSEURS SAF AUTOREHABILITATION	Association	20 000,00
6574.0	Subvention affectée de fonctionnement	Subvention affectée de fonctionnement	REGIE QUARTIER GRANDE SYNTHE SAF REHABILITATION	Association	20 000,00
6574.0	Subvention affectée de fonctionnement	Subvention affectée de fonctionnement	CPIE ADEELI SAF DEMARCHE GD SITE	Association	30 000,00
6574.0	Subvention affectée de fonctionnement	Subvention affectée de fonctionnement	ASSOCIATIONS SAF APPEL A PROJETS	Association	9 828,00
6574.0	Subvention affectée de fonctionnement	Subvention affectée de fonctionnement	ARTES ESCALE SUBVENTION DE SUJETION	Association	35 478,00
6574.0	Subvention affectée de fonctionnement	Subvention affectée de fonctionnement	ADIL SAF INFO ET CONSEIL DU PUBLIC	Association	32 180,00
6574.0	Subvention affectée de fonctionnement	Subvention affectée de fonctionnement	AITF SAF RNITE ECONOMIE CIRCULAIRE	Association	30 000,00
6574.0	Subvention affectée de fonctionnement	Subvention affectée de fonctionnement	COMPAGNIE DES MERS DU NORD SAF LE MANIFESTE	Association	30 000,00
6574.0	Subvention globale de fonctionnement	Subvention globale de fonctionnement	SYNDICAT CGT SGF	Autre personne de droit privé	7 250,00
6574.0	Subvention globale de fonctionnement	Subvention globale de fonctionnement	SYNDICAT CFDT SGF	Autre personne de droit privé	5 350,00
6574.0	Subvention globale de fonctionnement	Subvention globale de fonctionnement	SYNDICAT UNSA SGF	Autre personne de droit privé	2 400,00
6574.0	Subvention globale de fonctionnement	Subvention globale de fonctionnement	SYNDICAT FORCE OUVRIERE SGF	Autre personne de droit privé	11 100,00
6574.0	Subvention globale de fonctionnement	Subvention globale de fonctionnement	SYNDICAT SUD SGF	Autre personne de droit privé	3 700,00
6574.0	Subvention affectée de fonctionnement	Subvention affectée de fonctionnement	ALLIANCES SAF CHARTE ENTREPRISE QUARTIER	Association	14 000,00

Article (1)	Subventions (2)	Objet (3)	Nom de l'organisme	Nature juridique de l'organisme	Montant de la subvention
6574.0	Subvention affectée de fonctionnement	Subvention affectée de fonctionnement	CLUB FACE FLANDRE MARITIME SAF ACCOMPAGNEMENT ENTREPRISES	Association	14 000,00
6574.0	Subvention affectée de fonctionnement	Subvention affectée de fonctionnement	CAO SAF GRANDS FROIDS	Association	25 000,00
6574.0	Subvention affectée de fonctionnement	Subvention affectée de fonctionnement	ASSOCIATIONS SAF AAP NUMERIQUES ACTIV INNOV	Association	25 000,00
6574.0	Subvention affectée de fonctionnement	Subvention affectée de fonctionnement	ASSOCIATIONS SAF APPELS PROJETS NUMERIQUES	Association	24 875,00
6574.0	Subvention affectée de fonctionnement	Subvention affectée de fonctionnement	TERRE NEUVE SAF A DETERMINER	Association	20 000,00
6574.0	Subvention affectée de fonctionnement	Subvention affectée de fonctionnement	AAE SAF LOGEMENT DES JEUNES	Association	20 000,00
6574.0	Subvention globale de fonctionnement	Subvention globale de fonctionnement	SOLIHA FLANDRES SGF	Association	15 000,00
6574.0	Subvention globale de fonctionnement	Subvention globale de fonctionnement	ARCHIPOP SGF	Association	15 000,00
6574.0	Subvention affectée de fonctionnement	Subvention affectée de fonctionnement	ADIL SAF FORMATIONS COPROPRIETES	Association	9 000,00
6574.0	Subvention affectée de fonctionnement	Subvention affectée de fonctionnement	PARTICULIERS SAF PRIMES INTERM LOCAT ANAH	Personne physique	3 000,00
6574.0	Subvention globale de fonctionnement	Subvention globale de fonctionnement	LES AMIS DES GRANDS VOILIERS SGF	Association	2 000,00

(1) Indiquer l'article d'imputation de la subvention.

(2) Dénomination ou numéro éventuel de la subvention.

(3) Objet pour lequel est versée la subvention.

<b>IV – ANNEXES</b>	<b>IV</b>
<b>ENGAGEMENTS HORS BILAN AUTORISATIONS DE PROGRAMME ET CREDITS DE PAIEMENT</b>	<b>B2.1</b>

**B2.1 – SITUATION DES AUTORISATIONS DE PROGRAMME ET CREDITS DE PAIEMENT**

N° ou intitulé de l'AP	Montant des AP			Montant des CP			
	Pour mémoire AP votée y compris ajustement	Révision de l'exercice N	Total cumulé (toutes les délibérations y compris pour N)	Crédits de paiement antérieurs (réalisations cumulées au 01/01/N) (1)	Crédits de paiement ouverts au titre de l'exercice N (2)	Restes à financer de l'exercice N+1	Restes à financer (exercices au-delà de N+1)
2017 - ACQFONC ACQUISITIONS FONCIERES	3 400 000,00	0,00	3 400 000,00	1 078 635,74	950 000,00	1 371 364,26	0,00
2017 - ACCESSION AIDE A L'ACCESSION	4 200 000,00	0,00	4 200 000,00	709 836,00	1 200 000,00	2 290 164,00	0,00
2017 - HABPRIVE AIDES HABITAT PRIVE	7 736 000,00	0,00	7 736 000,00	3 839 006,30	1 971 500,00	1 925 493,70	0,00
2017 - HABSOC AIDES HABITAT SOCIAL	7 530 000,00	0,00	7 530 000,00	3 815 669,27	1 830 000,00	1 884 330,73	0,00
2017 - HABSOCPNRU AIDES HABITAT SOCIAL - NPNRU	2 940 000,00	0,00	2 940 000,00	1 293 725,00	650 000,00	996 275,00	0,00
2017 - CYCLES AMENAGEMENT ITINERAIRES CYCLABLES	2 260 000,00	0,00	2 260 000,00	1 094 801,87	205 000,00	960 198,13	0,00
2017 - VOIRIE AMENAGEMENTS DE VOIRIE	28 140 000,00	710 000,00	28 850 000,00	14 597 954,11	7 720 000,00	6 532 045,89	0,00
2017 - BATCOMOPER BATIMENTS COMMUNAUTAIRES A USAGE OPERATIONNEL	2 501 295,00	0,00	2 501 295,00	1 121 925,34	690 000,00	689 369,66	0,00
2017 - CIMETIERES CIMETIERES - PROGRAMME GENERAL D'INVESTISSEMENT	2 280 000,00	0,00	2 280 000,00	925 099,98	570 000,00	784 900,02	0,00
2016 - PATINOIRE COMPLEXE PATINOIRE	18 000 000,00	2 483 000,00	20 483 000,00	10 757 681,48	9 103 680,52	621 638,00	0,00
2017 - QHA CONCESSION QHA	280 000,00	0,00	280 000,00	9 110,96	0,00	270 889,04	0,00
2017 - DEFINCEND DEFENSE INCENDIE	1 173 800,00	0,00	1 173 800,00	494 488,06	340 000,00	339 311,94	0,00
2017 - DIGUESTOUR DIGUES - VOLET TOURISME	5 819 640,00	0,00	5 819 640,00	2 350 000,00	2 469 640,00	1 000 000,00	0,00
2017 - EAUXPLUV EAUX PLUVIALES	10 890 000,00	0,00	10 890 000,00	5 255 866,05	2 767 000,00	2 867 133,95	0,00
2017 - EFFRES EFFACEMENT DES RESEAUX	6 469 673,42	0,00	6 469 673,42	3 242 123,08	1 587 000,00	1 640 550,34	0,00
2017 - ESPNAT ESPACES DE NATURE	330 000,00	0,00	330 000,00	156 874,25	90 000,00	83 125,75	0,00
2017 - PAFHABITAT FONCIER LOGEMENT SOCIAL	2 400 000,00	0,00	2 400 000,00	500 072,00	700 000,00	1 199 928,00	0,00

N° ou intitulé de l'AP	Montant des AP			Montant des CP			
	Pour mémoire AP votée y compris ajustement	Révision de l'exercice N	Total cumulé (toutes les délibérations y compris pour N)	Crédits de paiement antérieurs (réalisations cumulées au 01/01/N) (1)	Crédits de paiement ouverts au titre de l'exercice N (2)	Restes à financer de l'exercice N+1	Restes à financer (exercices au-delà de N+1)
2017 - GEDEN GESTION ET ENTRETIEN DES ESPACES NATURELS	440 000,00	0,00	440 000,00	184 110,27	120 000,00	135 889,73	0,00
2018 - GRANDSEQUI GRANDS EQUIPEMENTS COMMUNAUTAIRES	4 040 000,00	0,00	4 040 000,00	1 012 574,00	1 760 626,00	1 266 800,00	0,00
2017 - GARAGE MATERIELS ET VEHICULES	554 000,00	0,00	554 000,00	335 178,10	113 000,00	105 821,90	0,00
2017 - PARCSURB PARCS URBAINS	165 000,00	0,00	165 000,00	84 423,32	40 000,00	40 576,68	0,00
2017 - PATMAR PATRIMOINE MARITIME	900 000,00	0,00	900 000,00	488 059,69	227 250,00	184 690,31	0,00
2017 - PATPUBLIC PATRIMOINE PUBLIC	2 600 000,00	0,00	2 600 000,00	1 201 778,01	643 222,04	754 999,95	0,00
2017 - PERFENERG PERFORMANCE ENERGETIQUE	362 000,00	0,00	362 000,00	76 983,91	143 000,00	142 016,09	0,00
2017 - PLANVOI2 PLAN EXCEPTIONNEL RENOVATION VOIRIE 2017-2019	5 300 000,00	4 700 000,00	10 000 000,00	3 418 741,33	5 600 000,00	981 258,67	0,00
2017 - PONTS PONTS QUAIS PARKINGS	3 030 000,00	0,00	3 030 000,00	1 205 944,13	968 844,00	855 211,87	0,00
2017 - PFNEA PROGRAMME FONCIER NATUREL ET AGRICOLE	200 000,00	0,00	200 000,00	50 000,00	50 000,00	100 000,00	0,00
2017 - REFLEXENER REFLEXENERGIE	3 999 842,62	0,00	3 999 842,62	2 080 428,29	1 200 000,00	719 414,33	0,00
2017 - SDSI SCHEMA DIRECTEUR DES SYSTEMES D'INFORMATION	4 010 000,00	0,00	4 010 000,00	1 171 174,36	1 055 000,00	1 783 825,64	0,00
2017 - SIGNAL SIGNALISATION ROUTIERE ET LUMINEUSE	4 998 000,00	0,00	4 998 000,00	2 192 487,97	1 330 000,00	1 475 512,03	0,00
2017 - SI SYSTEMES D'INFORMATION	4 282 000,00	0,00	4 282 000,00	1 662 723,34	1 303 000,00	1 316 276,66	0,00
2017 - TRAMEECO TRAME ECO-PAYSAGERE	680 000,00	0,00	680 000,00	189 264,29	170 000,00	320 735,71	0,00
2018 - VELOROUTES VELOROUTES	6 400 000,00	0,00	6 400 000,00	3 370 000,00	2 630 000,00	280 000,00	120 000,00

(1) Il s'agit des réalisations effectives correspondant aux mandats émis.

(2) Il s'agit du montant prévu initialement par l'échéancier corrigé des révisions.

<b>IV – ANNEXES</b>	<b>IV</b>
<b>ENGAGEMENTS HORS BILAN ETAT DES RECETTES GREVEES D'UNE AFFECTATION SPECIALE</b>	<b>B3</b>

**B3 – ETAT DES RECETTES GREVEES D'UNE AFFECTATION SPECIALE**

<b>Libellé de la recette : Amendes de police</b>			
Reste à employer au 01/01/N :			0,00
<b>Recettes</b>			
<b>Chapitres</b>	<b>Articles</b>	<b>Libellé de l'article</b>	<b>Montant</b>
13	1342	Amendes de police	1 000 000,00
<b>Total recettes</b>			<b>1 000 000,00</b>
<b>Dépenses</b>			
<b>Chapitres</b>	<b>Articles</b>	<b>Libellé de l'article</b>	<b>Montant</b>
21	2152	Matériel de signalisation	220 000,00
23	2315	Travaux de voirie	500 000,00
23	2315	Travaux de signalisation	280 000,00
<b>Total dépenses</b>			<b>1 000 000,00</b>
Reste à employer au 31/12/N :			0,00

<b>TOTAL Reste à employer au 01/01/N :</b>		<b>0,00</b>
<b>TOTAL Recettes</b>	<b>1 000 000,00</b>	<b>TOTAL Dépenses</b>
		<b>1 000 000,00</b>
<b>TOTAL Reste à employer au 31/12/N :</b>		<b>0,00</b>

**IV – ANNEXES**

**IV**

**AUTRES ELEMENTS D'INFORMATIONS – ETAT DU PERSONNEL AU 01/01/N**

**C1**

**C1 – ETAT DU PERSONNEL AU 01/01/N**

GRADES OU EMPLOIS (1)	CATEGORIES (2)	EMPLOIS BUDGETAIRES (3)			EFFECTIFS POURVUS SUR EMPLOIS BUDGETAIRES EN ETPT (4)		
		EMPLOIS PERMANENTS À TEMPS COMPLET	EMPLOIS PERMANENTS À TEMPS NON COMPLET	TOTAL	AGENTS TITULAIRES	AGENTS NON TITULAIRES	TOTAL
<b>EMPLOIS FONCTIONNELS (a)</b>		<b>5,00</b>	<b>0,00</b>	<b>5,00</b>	<b>5,00</b>	<b>0,00</b>	<b>5,00</b>
Directeur général des services	A	1,00	0,00	1,00	1,00	0,00	1,00
Directeur général adjoint des services	A	4,00	0,00	4,00	4,00	0,00	4,00
Directeur général des services techniques		0,00	0,00	0,00	0,00	0,00	0,00
Emplois créés au titre de l'article 6-1 de la loi n° 84-53		0,00	0,00	0,00	0,00	0,00	0,00
<b>FILIERE ADMINISTRATIVE (b)</b>		<b>499,00</b>	<b>0,00</b>	<b>499,00</b>	<b>415,20</b>	<b>16,80</b>	<b>432,00</b>
Adjt adm ter	C	40,00	0,00	40,00	30,30	0,00	30,30
Adjt adm ter Pal 1CI	C	65,00	0,00	65,00	57,20	0,00	57,20
Adjt adm ter Pal 2CI	C	96,00	0,00	96,00	80,30	0,00	80,30
Administrateur	A	4,00	0,00	4,00	3,00	0,00	3,00
Administrateur HCl	A	5,00	0,00	5,00	1,00	3,00	4,00
Administrateur général	A	1,00	0,00	1,00	1,00	0,00	1,00
Attaché	A	72,00	0,00	72,00	49,90	12,80	62,70
Attaché HCl	A	7,00	0,00	7,00	5,00	0,00	5,00
Attaché Pal	A	56,00	0,00	56,00	57,30	0,00	57,30
Directeur ter	A	11,00	0,00	11,00	9,00	0,00	9,00
Rédacteur	B	48,00	0,00	48,00	41,70	0,00	41,70
Rédacteur Pal 1CL	B	71,00	0,00	71,00	60,10	1,00	61,10
Rédacteur Pal 2CI	B	23,00	0,00	23,00	19,40	0,00	19,40
<b>FILIERE TECHNIQUE (c)</b>		<b>600,00</b>	<b>0,00</b>	<b>600,00</b>	<b>515,10</b>	<b>11,00</b>	<b>526,10</b>
Adjt tech ter	C	82,00	0,00	82,00	65,00	0,00	65,00
Adjt tech ter Pal 1CI	C	87,00	0,00	87,00	77,90	0,00	77,90
Adjt tech ter Pal 2CI	C	74,00	0,00	74,00	63,90	0,00	63,90
Agent maîtrise	C	30,00	0,00	30,00	28,60	0,00	28,60
Agent maîtrise Pal	C	128,00	0,00	128,00	116,70	0,00	116,70
Ingénieur	A	29,00	0,00	29,00	18,40	7,00	25,40
Ingénieur HCl	A	4,00	0,00	4,00	0,00	1,00	1,00
Ingénieur Pal	A	51,00	0,00	51,00	47,70	0,00	47,70
Ingénieur en chef	A	3,00	0,00	3,00	2,00	0,00	2,00
Ingénieur en chef Cex	A	1,00	0,00	1,00	0,00	0,00	0,00
Ingénieur en chef HCl	A	13,00	0,00	13,00	6,00	3,00	9,00
Technicien	B	17,00	0,00	17,00	15,80	0,00	15,80
Technicien Pal 1CI	B	64,00	0,00	64,00	57,30	0,00	57,30

GRADES OU EMPLOIS (1)	CATEGORIES (2)	EMPLOIS BUDGETAIRES (3)			EFFECTIFS POURVUS SUR EMPLOIS BUDGETAIRES EN ETPT (4)		
		EMPLOIS PERMANENTS A TEMPS COMPLET	EMPLOIS PERMANENTS A TEMPS NON COMPLET	TOTAL	AGENTS TITULAIRES	AGENTS NON TITULAIRES	TOTAL
Technicien Pal 2CI	B	17,00	0,00	17,00	15,80	0,00	15,80
<b>FILIERE SOCIALE (d)</b>		<b>1,00</b>	<b>0,00</b>	<b>1,00</b>	<b>1,00</b>	<b>0,00</b>	<b>1,00</b>
Assist Pal soc-ed	B	1,00	0,00	1,00	1,00	0,00	1,00
<b>FILIERE MEDICO-SOCIALE(e)</b>		<b>6,00</b>	<b>0,00</b>	<b>6,00</b>	<b>1,80</b>	<b>0,60</b>	<b>2,40</b>
Infirmiers soins gx CIN	A	2,00	0,00	2,00	1,00	0,00	1,00
Médecin	A	1,00	0,00	1,00	0,00	0,00	0,00
Médecin 2CI	A	1,00	0,00	1,00	0,00	0,60	0,60
Psychologue CIN	A	2,00	0,00	2,00	0,80	0,00	0,80
<b>FILIERE MEDICO-TECHNIQUE (f)</b>		<b>2,00</b>	<b>0,00</b>	<b>2,00</b>	<b>1,00</b>	<b>1,00</b>	<b>2,00</b>
Biol Vét Pharm CIN	A	2,00	0,00	2,00	1,00	1,00	2,00
<b>FILIERE SPORTIVE (g)</b>		<b>0,00</b>	<b>0,00</b>	<b>0,00</b>	<b>0,00</b>	<b>0,00</b>	<b>0,00</b>
<b>FILIERE CULTURELLE (h)</b>		<b>19,00</b>	<b>0,00</b>	<b>19,00</b>	<b>12,50</b>	<b>1,00</b>	<b>13,50</b>
Adjtt ter patr Pal 1CI	C	2,00	0,00	2,00	1,00	0,00	1,00
Adjtt ter patr Pal 2CI	C	1,00	0,00	1,00	1,00	0,00	1,00
Adjtt ter patrimoine	C	1,00	0,00	1,00	0,00	1,00	1,00
Adjtt ter patrimoine	C	1,00	0,00	1,00	0,00	0,00	0,00
Assist conserv	B	0,00	0,00	0,00	0,00	0,00	0,00
Assist conserv Pal 1CI	B	3,00	0,00	3,00	1,00	0,00	1,00
Assist conserv Pal 2CI	B	1,00	0,00	1,00	1,00	0,00	1,00
Attaché conserv patr	A	4,00	0,00	4,00	4,00	0,00	4,00
Bibliothécaire	A	2,00	0,00	2,00	1,50	0,00	1,50
Conserv patr (Promo)	A	1,00	0,00	1,00	1,00	0,00	1,00
Conserv patr chef	A	3,00	0,00	3,00	2,00	0,00	2,00
<b>FILIERE ANIMATION (i)</b>		<b>7,00</b>	<b>0,00</b>	<b>7,00</b>	<b>7,00</b>	<b>0,00</b>	<b>7,00</b>
Adjtt ter animation	C	6,00	0,00	6,00	6,00	0,00	6,00
Animateur	B	0,00	0,00	0,00	0,00	0,00	0,00
Animateur Pal 1CI	B	1,00	0,00	1,00	1,00	0,00	1,00
<b>FILIERE POLICE (j)</b>		<b>0,00</b>	<b>0,00</b>	<b>0,00</b>	<b>0,00</b>	<b>0,00</b>	<b>0,00</b>
<b>EMPLOIS NON CITES (k) (5)</b>		<b>0,00</b>	<b>0,00</b>	<b>0,00</b>	<b>0,00</b>	<b>0,00</b>	<b>0,00</b>
<b>TOTAL GENERAL (b + c + d + e + f + g + h + i + j + k)</b>		<b>1 134,00</b>	<b>0,00</b>	<b>1 134,00</b>	<b>953,60</b>	<b>30,40</b>	<b>984,00</b>

(1) Les grades ou emplois sont désignés conformément à la circulaire n° NOR : INTB9500102C du 23 mars 1995. Les emplois fonctionnels sont également comptabilisés dans leur filière d'origine.

(2) Catégories : A, B ou C.

(3) Emplois budgétaires créés par l'assemblée délibérante. Les emplois permanents à temps complet sont comptabilisés à hauteur de la quotité de travail prévue par la délibération créant l'emploi.

(4) Equivalent temps plein annuel travaillé (ETPT). Le décompte est proportionnel à l'activité des agents, mesurée par leur quotité de temps de travail et par leur période d'activité sur l'année :

ETPT = Effectifs physiques \* quotité de temps de travail \* période d'activité dans l'année



## COMMUNAUTE URBAINE DUNKERQUE - BUDGET COMMUNAUTAIRE - BP - 2019

Exemple : un agent à temps plein (quotité de travail = 100 %) présent toute l'année correspond à 1 ETPT ; un agent à temps partiel, à 80 % (quotité de travail = 80 %) présent toute l'année correspond à 0,8 ETPT ; un agent à temps partiel, à 80 % (quotité de travail = 80 %) présent la moitié de l'année (ex : CDD de 6 mois, recrutement à mi-année) correspond à 0,4 ETPT (0,8 \* 6 / 12).

(5) Par exemple : emplois dont les missions ne correspondent pas à un cadre d'emploi existant, « emplois spécifiques » régis par l'article 139 ter de la loi n° 84-53 du 26 janvier 1984 etc.

**IV – ANNEXES**

**IV**

**AUTRES ELEMENTS D'INFORMATIONS – ETAT DU PERSONNEL AU 01/01/N**

**C1**

**C1 – ETAT DU PERSONNEL AU 01/01/N (suite)**

AGENTS NON TITULAIRES EN FONCTION AU 01/01/N	CATEGORIES (1)	SECTEUR (2)	REMUNERATION (3)		Fondement du contrat (4)	CONTRAT
			Index (8)	Euros		
<b>Agents occupant un emploi permanent (6)</b>						
Adjt ter patrimoine	C	CULT	347	488 676,58	A 3-5: Portabilité du CDI	CDI
Administrateur HCI	A	ADM		0,00	3-3-2°	CDI
Administrateur HCI	A	ADM		105 284,25	A 3-5: Portabilité du CDI	CDI
Attaché	A	ADM	3083	0,00	3-2	CDD
Attaché	A	ADM	600	0,00	A L 1224-3 du code du travail: Reprise d'une activité privée	CDI
Attaché	A	ADM	1106	0,00	3-3-2°	CDD
Attaché	A	ADM	2131	0,00	A 3-5: Portabilité du CDI	CDI
Biol Vét Pharm CIN	A	MT	563	0,00	3-3-2°	CDI
Ingénieur	A	TECH	2884	0,00	3-2	CDD
Ingénieur	A	TECH	679	0,00	3-3-2°	CDD
Ingénieur HCI	A	TECH	979	0,00	3-3-2°	CDD
Ingénieur en chef HCI	A	TECH		82 611,86	3-3-2°	CDD
Ingénieur en chef HCI	A	TECH		174 412,10	A 3-5: Portabilité du CDI	CDI
Médecin 2CI	A	MS		76 454,74	3-3-2°	CDD
Rédacteur Pal 1CL	B	ADM	631	0,00	3-3-2°	CDI
<b>Agents occupant un emploi non permanent (7)</b>						
Chef de cabinet	A	OTR		433 957,78		
Collaborateur de cabinet	A	OTR		71 727,00	110	CDD
Collaborateur groupe élu	C	OTR		166 257,97	110	CDD
Directeur Adjoint de cab	A	OTR		94 331,33	110-1	CDD
Directeur de cabinet	A	OTR		86 440,56	110	CDD
	A	OTR		15 200,92	110	CDD
<b>TOTAL GENERAL</b>				<b>922 634,36</b>		

(1) CATEGORIES: A, B et C.

(2) SECTEUR ADM : Administratif.  
 TECH : Technique  
 URB : Urbanisme (dont aménagement urbain).  
 S : Social  
 MS : Médico-social  
 MT : Médico-technique.  
 SP : Sportif  
 CULT : Culturel  
 ANIM : Animation.  
 PM : Police.  
 OTR : Missions non rattachables à une filière.

(3) REMUNERATION : Référence à un indice brut (indiquer le niveau de l'indice brut) de la fonction publique ou en euros annuels bruts (indiquer l'ensemble des éléments de la rémunération brute annuelle).

(4) CONTRAT : Mofif du contrat (loi du 26 janvier 1984 modifiée) :  
 3-a : article 3, 1er alinéa : accroissement temporaire d'activité.  
 3-b : article 3, 2ème alinéa : accroissement saisonnier d'activité.

## COMMUNAUTE URBAINE DUNKERQUE - BUDGET COMMUNAUTAIRE - BP - 2019

- 3-1 : remplacement d'un fonctionnaire autorisé à servir à temps partiel ou indisponible (maladie, maternité...).
- 3-2 : vacance temporaire d'un emploi.
- 3-3-1° : absence de cadre d'emplois de fonctionnaires susceptibles d'assurer les fonctions correspondantes.
- 3-3-2° : emplois du niveau de la catégorie A lorsque les besoins des services ou la nature des fonctions le justifient.
- 3-3-3° : emplois de secrétaire de mairie des communes de moins de 1 000 habitants et de secrétaires des groupements composés de communes dont la population moyenne est inférieure à ce seuil.
- 3-3-4° : emplois à temps non complet des communes de moins de 1 000 habitants et des groupements composés de communes dont la population moyenne est inférieure à ce seuil, lorsque la quotité de temps de travail est inférieure à 50 %.
- 3-3-5° : emplois des communes de moins de 2 000 habitants et des groupements de communes de moins de 10 000 habitants dont la création ou la suppression dépend de la décision d'une autorité qui s'impose à la collectivité ou à l'établissement en matière de création, de changement de périmètre ou de suppression d'un service public.
- 3-4 : article 21 de la loi n° 2012-347 ; contrat à durée indéterminée obligatoirement proposée à un agent contractuel.
- 38 : article 38 travailleurs handicapés catégorie C.
- 47 : article 47 recrutements directs sur emplois fonctionnels
- 110 : article 110 collaborateurs de groupes de cabinets.
- 110-1 : collaborateurs de groupes d'élus.
- A : autres (préciser).

- (5) Indiquer si l'agent contractuel est titulaire d'un contrat à durée déterminée (CDD) ou d'un contrat à durée indéterminée (CDI). Les contrats particuliers devront être labellisés « A / autres » et feront l'objet d'une précision (ex : « contrats aidés »).
- (6) Occupent un emploi permanent de la fonction publique territoriale, les agents non titulaires recrutés sur le fondement des articles 3-1, 3-2, 3-3, 38 et 47 de la loi n° 84-53 du 26 janvier 1984, ainsi que les agents qui sont titulaires d'un contrat à durée indéterminée pris sur le fondement de l'article 21 de la loi n° 2012-347.
- (7) Occupent un emploi non permanent de la fonction publique territoriale, les agents non titulaires recrutés sur le fondement des articles 3, 110 et 110-1.
- (8) Si un contrat fixe comme référence de rémunération un traitement hors échelle, il convient de mentionner le chevron conformément à l'article 6 décret 85-1148 du 20 octobre 1985.

<b>IV – ANNEXES</b>	<b>IV</b>
<b>AUTRES ELEMENTS D'INFORMATIONS</b>	
<b>LISTE DES ORGANISMES DANS LESQUELS A ETE PRIS UN ENGAGEMENT FINANCIER</b>	<b>C2</b>

**C2 – LISTES DES ORGANISMES DANS LESQUELS A ETE PRIS UN ENGAGEMENT FINANCIER (articles L. 2313-1 et L. 2313-1-1 du CGCT)**

Les documents financiers et comptables de ces organismes sont mis à la disposition du public à (1). Toute personne a le droit de demander communication.

La nature de l'engagement (2)	Nom de l'organisme	Raison sociale de l'organisme	Nature juridique de l'organisme	Montant de l'engagement
<b><u>Délégation de service public (3)</u></b>				
18/12/1998 - CONCESSION DISTRIBUTION D ELECTRICITE	ERDF	ELECTRICITE DE FREANCE	SA A DIRECTOIRE	(R) 300 000,00
26/06/2000 - CONCESSION DISTRIBUTION DE GAZ	GRDF	GAZ RESEAU DISTRIBUTION FRANCE	SA A CONSEIL D ADMINISTRATION	(R) 120 000,00
30/06/2000 - CONCESSION RESEAU DE CHALEUR	DALKIA	ENERGIE GRAND LITTORAL	SOCIETE EN NOM COLLECTIF	(R) 50 000,00
12/12/2008 - CONCESSION EXPLOITATION RESEAU DE COMMUNICATIONS ELECTRONIQUES A TRES HAUT DEBIT	DGL NETWORKS	DUNKERQUE GRAND LITTORAL NETWORKS	SOCIETE PAR ACTIONS SIMPLIFIEE	(R) 25 000,00
10/04/2011 - AFFERMAGE EXPLOITATION DU CENTRE EUROPEEN DE LOISIRS ET D ACCUEIL	L ESCALE	ARTES	ASSOCIATION DECLAREE	(R) 67 500,00
31/12/2011 - AFFERMAGE GESTION DU GOLF	BLUE GREEN	SOCIETE DU GOLF DE DUNKERQUE	SASU SOCIETE PAR ACTIONS SIMPLIFIEE A ASSOCIE UNIQUE	(R) 250 000,00
01/04/2013 - CONCESSION EXPLOITATION DU CREMATORIUM	POMPES FUNEBRES MARBRERIE VANDENBUSSCHE	POMPES FUNEBRES VANDENBUSSCHE	SOCIETE A RESPONSABILITE LIMITEE	(R) 5 000,00
01/07/2019 - AFFERMAGE GESTION ET EXPLOITATION PALAIS DES CONGRES	ASSOCIATION DUNKERQUE CONGRES	ASSOCIATION DUNKERQUE CONGRES	ASSOCIATION DECLAREE	(D) 532 407,00
<b><u>Détention d'une part du capital</u></b>				
- Action	SPAD	Société publique de l'agglomération	Groupement d'intérêt économique	319 650,00
- Action	S3D	Société anonyme d'Economie Mixte du Développement	Société Anonyme d'Economie Mixte	350 632,74
- Action	HLM DES REGIONS DU NORD ET DE L'EST	Société Anonyme d'HLM Régions Nord et Est	Société Anonyme	0,10
- Action	LOGIS DES FLANDRES INTERIEURE ET MARITIME	Société Anonyme Logis des Flandres Intérieure et Maritime	Société Anonyme	0,10
- Action	LOGIS METROPOLE	Société Anonyme Logis Métropole	Société Anonyme	0,10
- Action	HABITAT DU NORD	Société Anonyme Habitat du Nord	Société Anonyme	0,10
- Action	HABITAT 62/59	Société Anonyme Habitat 62/59	Société Anonyme	0,10
- Action	COTTAGE SOCIAL DES FLANDRES	Société Anonyme Cottage Social des Flandres	Société Anonyme	0,10
- Action	MAISON FLAMANDE	Société Anonyme Maison Flamande	Société Anonyme	0,10
- Action	SRCJ	Société Anonyme Société Régionale des Cités Jardins	Société Anonyme	0,10
- Action	TV COTE D'OPALE	Société Anonyme d'Economie Mixte TV Cote d'Opale	Société Anonyme d'Economie Mixte	28 000,00
- Action	SPL DES RUCHES	Société Publique locale des Ruches	Société Publique locale	45 000,00
- Action	AFL	Agence France Locale	Société Anonyme	1 699 400,00
- Action	OPERATEURS REHABILITATION ENERGETIQUE	Société Anonyme Opérateurs Réhabilitation Energétique	Société Anonyme d'Economie Mixte	52 500,00
- Action	NORD ENERGIE	Société Anonyme Nord Energie	Société Anonyme d'Economie Mixte	100 000,00
- Action	TRISELEC	Société Anonyme TRISELEC	Société Anonyme d'Economie Mixte	189 417,19
<b><u>Garantie ou cautionnement d'un emprunt</u></b>				

La nature de l'engagement (2)	Nom de l'organisme	Raison sociale de l'organisme	Nature juridique de l'organisme	Montant de l'engagement
<b>Subventions supérieures à 75 000 € ou représentant plus de 50 % du produit figurant au compte de résultat de l'organisme</b>				
- Subvention	ACMAPOR	ACMAPOR Musée Portuaire	association	1 178 155,00
- Subvention	ADASARD	Association de développement des actions de sécurité routière	association	160 000,00
- Subvention	ADIL	Agence départementale d'information sur le logement	association	86 180,00
- Subvention	ADUGES	Aduges	association	160 000,00
- Subvention	AFEJI	Afeji	association	95 850,00
- Subvention	AGUR	Agence d'urbanisme et développement région Dunkerque	association	1 878 384,00
- Subvention	AMICALE DU PERSONNEL	Amicale du personnel de la Communauté Urbaine de Dunkerque	association	1 100 360,00
- Subvention	ARTS SCENIQUE ROCKS	Arts scénique Rocks	association	358 476,00
- Subvention	ASSOCIATIONS SDUS	sans objet	association	190 243,00
- Subvention	ASSOCIATIONS AAP	sans objet	association	150 000,00
- Subvention	ATMO HAUTS DE FRANCE	ATMO Hauts de France	association	77 200,00
- Subvention	BATEAU FEU	Bateau Feu	association	1 287 840,00
- Subvention	BCM	Basket club maritime de Dunkerque	société anonyme	1 300 000,00
- Subvention	BGE FLANDRE CREATION	BGE Flandre Création	association	165 200,00
- Subvention	LES NUITS SECRETES	Les Nuits Secrètes	association	1 150 000,00
- Subvention	DEPARTEMENT DU NORD	Département du Nord	établissement public	503 500,00
- Subvention	DUNKERQUE CONGRES	Association Dunkerque Congrès	association	544 784,00
- Subvention	DUNKERQUE GYM	Dunkerque Gym	association	90 000,00
- Subvention	DUNKERQUE PROMOTION	Dunkerque Promotion	association	794 000,00
- Subvention	ECOPAL	Ecopal	association	85 000,00
- Subvention	ENERGIE 2020	Energie 2020	association	280 000,00
- Subvention	ENTREPRENDRE ENSEMBLE	Entreprendre Ensemble	association	2 166 160,00
- Subvention	ESPACE SANTE DU LITTORAL	Espace santé du littoral	association	778 500,00
- Subvention	FRAC	Fonds régional d'art contemporain	association	697 500,00
- Subvention	FRUCTOSE	Fructose	association	190 000,00
- Subvention	GIP EURAENERGIE	Euraénergie	association	200 000,00
- Subvention	GRAND PORT MARITIME DUNKERQUE	Grand port maritime de Dunkerque	établissement public	3 088 000,00
- Subvention	HGD	Hockey sur glace Dunkerque	association	240 000,00
- Subvention	INITIATIVE FLANDRE	Initiative Flandre	association	425 400,00
- Subvention	INSTITUTION INTERCOMM WATERINGUES	Syndicat mixte institution intercommunale des wateringues	établissement public	994 000,00
- Subvention	JAZZ DUNKERQUE	Jazz Dunkerque	association	96 000,00
- Subvention	LA LICORNE	Théâtre de la Licorne	association	85 000,00
- Subvention	MAISON DE L'EUROPE	Maison de l'Europe	association	174 140,00
- Subvention	MAISON DE L'ENVIRONNEMENT	Maison de l'Environnement	association	136 000,00
- Subvention	MEMORIAL DU SOUVENIR	Mémorial du Souvenir	association	45 000,00
- Subvention	OFFICE TOURISME COMMUNAUTAIRE	Office du tourisme communautaire	association	2 424 000,00
- Subvention	ORANGE	Orange	entreprise	40 000,00
- Subvention	P M C O	syndicat mixte du Pole métropolitain Cote d'Opale	établissement public	359 200,00
- Subvention	PORT CENTER	Port center de Dunkerque	association	120 000,00
- Subvention	REGIE DES PORTS DE PLAISANCE DK NEPTUNE	Régie des ports de plaisance Dunkerque Neptune	établissement public	1 774 000,00
- Subvention	S C O T FLANDRE DUNKERQUE	Scot Flandre Dunkerque	syndicat mixte	230 000,00
- Subvention	S3D	Société de développement du dunkerquois	société anonyme	2 550 942,00

La nature de l'engagement (2)	Nom de l'organisme	Raison sociale de l'organisme	Nature juridique de l'organisme	Montant de l'engagement
- Subvention	SPAD	Société publique de l'agglomération dunkerquoise	société anonyme	1 680 000,00
- Subvention	SASSP USLD	Union sportive du littoral de Dunkerque	société anonyme	1 050 000,00
- Subvention	SIVOM DE L'AA	Sivom des rives de l'AA et de la Colme	établissement public	100 000,00
- Subvention	SOLIHA FLANDRES	Soliha Flandres	association	120 000,00
- Subvention	TOURVILLE	Tourville	association	60 000,00
- Subvention	ULCO	Université du littoral côte d'opale	établissement public	100 000,00
- Subvention	USDK	Union sportive Dunkerque Hand Ball	entreprise	1 516 000,00
- Subvention	VOILE AMBITION DK	Voile Ambition Dunkerque	association	200 000,00
<b>Autres</b>				
- Fonds de concours	VILLE DE BRAY DUNES	VILLE DE BRAY DUNES	Commune	325 000,00
- Fonds de concours	VILLE DE CAPPELLE LA GRANDE	VILLE DE CAPPELLE LA GRANDE	Commune	720 000,00
- Fonds de concours	VILLE DE COUDEKERQUE BRANCHE	VILLE DE COUDEKERQUE BRANCHE	Commune	1 119 592,50
- Fonds de concours	VILLE DE CRAYWICK	VILLE DE CRAYWICK	Commune	150 000,00
- Fonds de concours	VILLE DE DUNKERQUE	VILLE DE DUNKERQUE	Commune	2 179 000,00
- Fonds de concours	VILLE DE GRAND FORT PHILIPPE	VILLE DE GRAND FORT PHILIPPE	Commune	79 867,00
- Fonds de concours	VILLE DE GRANDE SYNTHE	VILLE DE GRANDE SYNTHE	Commune	972 379,00
- Fonds de concours	VILLE DE GRAVELINES	VILLE DE GRAVELINES	Commune	550 000,00
- Fonds de concours	VILLE DE LOON PLAGE	VILLE DE LOON PLAGE	Commune	162 500,00
- Fonds de concours	VILLE DE TETEGHEM	VILLE DE TETEGHEM	Commune	1 031 735,00

(1) Hôtel de ville pour les communes et siège de l'établissement pour les EPCI, syndicat, etc. et autres lieux publics désignés par la commune ou l'établissement.

(2) Indiquer la date de la décision (délibérations, contrats ou décisions de l'exécutif).

(3) Préciser la nature de la délégation (concession, affermage, régie intéressée, ...).

<b>IV – ANNEXES</b>	<b>IV</b>
<b>AUTRES ELEMENTS D'INFORMATIONS LISTE DES ORGANISMES DE REGROUPEMENT</b>	<b>C3.1</b>

**C3.1 – LISTE DES ORGANISMES DE REGROUPEMENT AUXQUELS ADHERE LA COMMUNE OU  
L'ETABLISSEMENT**

DESIGNATION DES ORGANISMES	DATE D'ADHESION	MODE DE FINANCEMENT (1)	MONTANT DU FINANCEMENT
<b>Etablissements publics de coopération intercommunale</b>			
POLE METROPOLITAIN COTE D'OPALE	28/03/1996	Participation	80 000,00
SCHEMA DE COHERENCE TERRITORIALE REGION DUNKERQUE SCOT	01/11/1998	Participation	230 000,00
<b>Autres organismes de regroupement</b>			

(1) Indiquer si le financement est fait par TPZ, TPU, TPU + fiscalité additionnelle, fiscalité additionnelle ou sans fiscalité propre.

<b>IV – ANNEXES</b>	<b>IV</b>
<b>AUTRES ELEMENTS D'INFORMATIONS LISTE DES SERVICES INDIVIDUALISES DANS UN BUDGET ANNEXE</b>	<b>C3.3</b>

**C3.3 – LISTE DES SERVICES INDIVIDUALISES DANS UN BUDGET ANNEXE**

<b>Catégorie d'établissement</b>	<b>Intitulé / objet de l'établissement</b>	<b>Date de création</b>	<b>N° et date de délibération</b>	<b>N° SIRET</b>	<b>Nature de l'activité (SPIC/SPA)</b>	<b>TVA (oui / non)</b>
Industriel et Commercial	Assainissement	01/01/1970	- 23/10/1968	24590042800070	SPIC	Oui
Administratif	Ordures Ménagères	01/01/1993	- 24/11/1992	24590042800096	SPA	Non
Industriel et Commercial	Transports	01/01/1998	- 07/12/2000	24590042800112	SPIC	Oui
Administratif	Zac de Loon-Plage	01/01/2009	861 - 02/07/2009	24590042800161	SPA	Oui
Administratif	GEMAPI	01/01/2016	4477 - 18/06/2015	24590042800187	SPA	Non



<b>IV – ANNEXES</b>	<b>IV</b>
<b>AUTRES ELEMENTS D'INFORMATIONS</b> <b>LISTE DES SERVICES ASSUJETTIS A LA TVA ET NON ERIGES EN BUDGET ANNEXE</b>	<b>C3.4</b>

**C3.4 – LISTE DES SERVICES ASSUJETTIS A LA TVA ET NON ERIGES EN BUDGET ANNEXE**

<b>Catégorie d'établissement</b>	<b>Intitulé / objet de l'établissement</b>	<b>Date de création</b>	<b>N° et date de délibération</b>	<b>Nature de l'activité (SPIC/SPA)</b>
Administratif	Lotissements	01/01/1982	- 01/01/1982	SPA
Administratif	Location immeubles nus à usage professionnels	04/10/2001	14169 - 16/12/2004	SPA
Administratif	Parkings		- 01/01/2017	SPA
Administratif	Assises de l'énergie	01/04/2003	- 07/12/2003	SPA
Administratif	Boutique des Equipements culturels	01/07/2004	- 01/07/2004	SPA
Administratif	Patinoire	01/01/2016	- 01/01/2016	SPA
Administratif	Parc Zoologique	01/03/2018	- 01/03/2018	SPA

<b>IV – ANNEXES</b>	<b>IV</b>
<b>DECISIONS EN MATIERE DE TAUX DE CONTRIBUTIONS DIRECTES</b>	<b>D1</b>

**D1 – TAUX DE CONTRIBUTIONS DIRECTES**

Libellés	Bases notifiées (si connues à la date de vote)	Variation des bases/(N-1) (%)	Taux appliqués par décision de l'assemblée délibérante (%)	Variation de taux/N-1 (%)	Produit voté par l'assemblée délibérante	Variation du produit/N-1 (%)
Taxe d'habitation	166 972 477,00	1,17	11,99	0,00	20 020 000,00	1,17
TFPNB additionnelle	477 297,00	1,49	47,35	0,00	226 000,00	1,49
TFPNB	1 893 491,00	1,28	3,38	0,00	64 000,00	1,28
CFE	204 607 899,00	1,24	34,94	0,00	71 490 000,00	1,24
<b>TOTAL</b>	<b>0,00</b>	<b>0,00</b>			<b>0,00</b>	<b>0,00</b>

<b>IV – ANNEXES</b>	<b>IV</b>
<b>ARRETE ET SIGNATURES</b>	<b>D2</b>


Nombre de membres en exercice : 69  
 Nombre de membres présents : 58  
 Nombre de suffrages exprimés : 65  
**VOTES :**  
 Pour : 63  
 Contre : 2  
 Abstentions : 0

Date de convocation : 13 DEC 2018

Présenté par (1), le Président de la Cud  
 A, le Dunkerque, le

20 DEC 2018

Délibéré par l'assemblée (2), réunie en session  
 A Dunkerque le 20 DEC 2018  
 Les membres de l'assemblée délibérante (2),



Certifié exécutoire par (1), compte tenu de la transmission en préfecture, le , et de la publication le 21 DEC 2018

A, le

(1) Indiquer le maire ou le président de l'organisme.

(2) L'assemblée délibérante étant : le Conseil de Communauté

<b>IV – ANNEXES</b>	<b>IV</b>
<b>ARRETE ET SIGNATURES</b>	<b>D2</b>

Nombre de membres en exercice : 0

Nombre de membres présents : 0

Nombre de suffrages exprimés : 0

VOTES :

Pour : 0

Contre : 0

Abstentions : 0

Date de convocation :

Présenté par (1),

A , le

,

Délibéré par l'assemblée (2), réunie en session

A , le

Les membres de l'assemblée délibérante (2),

---

Certifié exécutoire par (1), compte tenu de la transmission en préfecture, le , et de la publication le













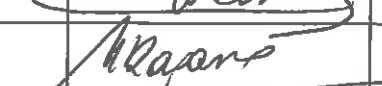

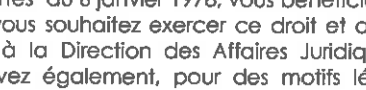

A , le

(1) Indiquer le maire ou le président de l'organisme.

(2) L'assemblée délibérante étant : .

**CONSEIL DE COMMUNAUTÉ DU 20 DÉCEMBRE 2018**





**LISTE D'ÉMARGEMENT**

NOM	PRÉSENTS	ABSENTS ET EXCUSÉS
Madame Monique BONIN		
Monsieur Sony CLINQUART (suppléant M. Gilles CANET)		
Monsieur Éric ROMMEL		
Madame Catherine VERLYNDE (suppléant M. Charles MARTEEL)		
Monsieur Léon DEVLOIES		
Monsieur Bertrand RINGOT		
Monsieur Damien CARÊME		
Monsieur Patrice VERGRIETE		
Monsieur David BAILLEUL		
Madame Isabelle KERKHOF		
Madame Karima BENARAB		
Monsieur Francis BASSEMON		
Monsieur Franck DHERSIN		
Madame Martine ARLABOSSE		
Monsieur Bernard WEISBECKER (supplante Mme Chantal DEHAESE)		
Monsieur Roméo RAGAZZO		

"Les informations recueillies font l'objet d'un traitement informatique destiné aux membres de la Direction Générale et du Cabinet. Conformément à la loi "informatique et libertés" du 6 janvier 1978, vous bénéficiez d'un droit d'accès et de rectification aux informations qui vous concernent. Si vous souhaitez exercer ce droit et obtenir communication des informations vous concernant, veuillez vous adresser à la Direction des Affaires Juridiques et de la Commande Publique, service Gestion des Assemblées. Vous pouvez également, pour des motifs légitimes, vous opposer au traitement des données vous concernant".

## CONSEIL DE COMMUNAUTÉ DU 20 DÉCEMBRE 2018

### LISTE D'ÉMARGEMENT

NOM	PRÉSENTS	ABSENTS ET EXCUSÉS
Monsieur Jean-Luc DAR COURT		
Monsieur André HENNEBERT (suppléante Mme Virginie DECLERCK)		
Monsieur Jean DECOOL (suppléant M. Jacques DECORTE)		
Monsieur Claude CHARLEMAGNE (suppléant M. Éric BOCQUILLON)		





"Les informations recueillies font l'objet d'un traitement informatique destiné aux membres de la Direction Générale et du Cabinet. Conformément à la loi "informatique et libertés" du 6 janvier 1978, vous bénéficiez d'un droit d'accès et de rectification aux informations qui vous concernent. Si vous souhaitez exercer ce droit et obtenir communication des informations vous concernant, veuillez vous adresser à la Direction des Affaires Juridiques et de la Commande Publique, service Gestion des Assemblées. Vous pouvez également, pour des motifs légitimes, vous opposer au traitement des données vous concernant".

## CONSEIL DE COMMUNAUTÉ DU 20 DÉCEMBRE 2018

---

### LISTE D'ÉMARGEMENT






---

NOM	PRÉSENTS	ABSENTS ET EXCUSÉS
Madame Florence VANHILLE		
Monsieur Jean-Luc GOETBLOËT		
Madame Fabienne CASTEL		
Monsieur Jean-François MONTAGNE		
Monsieur Christian HUTIN		

"Les informations recueillies font l'objet d'un traitement informatique destiné aux membres de la Direction Générale et du Cabinet. Conformément à la loi "informatique et libertés" du 6 janvier 1978, vous bénéficiez d'un droit d'accès et de rectification aux informations qui vous concernent. Si vous souhaitez exercer ce droit et obtenir communication des informations vous concernant, veuillez vous adresser à la Direction des Affaires Juridiques et de la Commande Publique, service Gestion des Assemblées. Vous pouvez également, pour des motifs légitimes, vous opposer au traitement des données vous concernant".

## CONSEIL DE COMMUNAUTÉ DU 20 DÉCEMBRE 2018

### LISTE D'ÉMARGEMENT





NOM	PRÉSENTS	ABSENTS ET EXCUSÉS
Madame Leila NAIDJI		
Monsieur Jean-Yves FRÉMONT		
Monsieur Didier BYKOFF		
Monsieur Martial BEYAERT		Pourvu D. Carême
Monsieur Bernard MONTET		

"Les informations recueillies font l'objet d'un traitement informatique destiné aux membres de la Direction Générale et du Cabinet. Conformément à la loi "informatique et libertés" du 6 janvier 1978, vous bénéficiez d'un droit d'accès et de rectification aux informations qui vous concernent. Si vous souhaitez exercer ce droit et obtenir communication des informations vous concernant, veuillez vous adresser à la Direction des Affaires Juridiques et de la Commande Publique, service Gestion des Assemblées. Vous pouvez également, pour des motifs légitimes, vous opposer au traitement des données vous concernant".



## CONSEIL DE COMMUNAUTÉ DU 20 DÉCEMBRE 2018

### LISTE D'ÉMARGEMENT

NOM	PRÉSENTS	ABSENTS ET EXCUSÉS
Monsieur Yves MAC CLEAVE		
Madame Sabrina KHELLAF		Pouvoir Olivier Berthe
Monsieur Bernard FAUCON		
Monsieur Jean-Philippe TITECA		
Monsieur Pascal LEQUIEN		
Madame Isabelle MARCHYLLIE		Pouvoir Jean Derbois







"Les informations recueillies font l'objet d'un traitement informatique destiné aux membres de la Direction Générale et du Cabinet. Conformément à la loi "informatique et libertés" du 6 janvier 1978, vous bénéficiez d'un droit d'accès et de rectification aux informations qui vous concernent. Si vous souhaitez exercer ce droit et obtenir communication des informations vous concernant, veuillez vous adresser à la Direction des Affaires Juridiques et de la Commande Publique, service Gestion des Assemblées. Vous pouvez également, pour des motifs légitimes, vous opposer au traitement des données vous concernant".

## CONSEIL DE COMMUNAUTÉ DU 20 DÉCEMBRE 2018

---

### LISTE D'ÉMARGEMENT





---

NOM	PRÉSENTS	ABSENTS ET EXCUSÉS
Madame Isabelle FERNANDEZ		
Madame Josiane ALGOËT		
Madame Barbara BAILLEUL - ROCHART		
Madame Mélanie LEMAIRE		
Madame Patricia LESCIEUX		
Monsieur Laurent VANRECHEM		

"Les informations recueillies font l'objet d'un traitement informatique destiné aux membres de la Direction Générale et du Cabinet. Conformément à la loi "informatique et libertés" du 6 janvier 1978, vous bénéficiez d'un droit d'accès et de rectification aux informations qui vous concernent. Si vous souhaitez exercer ce droit et obtenir communication des informations vous concernant, veuillez vous adresser à la Direction des Affaires Juridiques et de la Commande Publique, service Gestion des Assemblées. Vous pouvez également, pour des motifs légitimes, vous opposer au traitement des données vous concernant".

## CONSEIL DE COMMUNAUTÉ DU 20 DÉCEMBRE 2018





### LISTE D'ÉMARGEMENT

NOM	PRÉSENTS	ABSENTS ET EXCUSÉS
Madame Martine COUDEVILLE		
Madame Annette DISSELKAMP		Pouvin Karima Benarab
Monsieur Régis DOULLIET		
Madame Nadia FARISSI		
Monsieur Guillaume FLORENT		
Monsieur Guy LECLUSE		

"Les informations recueillies font l'objet d'un traitement informatique destiné aux membres de la Direction Générale et du Cabinet. Conformément à la loi "informatique et libertés" du 6 janvier 1978, vous bénéficiez d'un droit d'accès et de rectification aux informations qui vous concernent. Si vous souhaitez exercer ce droit et obtenir communication des informations vous concernant, veuillez vous adresser à la Direction des Affaires Juridiques et de la Commande Publique, service Gestion des Assemblées. Vous pouvez également, pour des motifs légitimes, vous opposer au traitement des données vous concernant".

## CONSEIL DE COMMUNAUTÉ DU 20 DÉCEMBRE 2018







### LISTE D'ÉMARGEMENT

NOM	PRÉSENTS	ABSENTS ET EXCUSÉS
Madame Marie-Pierre CAVROIS		
Monsieur Yves PANNEQUIN		
Madame Stéphanie PEEREN		
Madame Catherine SERET		
Monsieur Alain SIMON		Pour son Catherine Verlynde

"Les informations recueillies font l'objet d'un traitement informatique destiné aux membres de la Direction Générale et du Cabinet. Conformément à la loi "informatique et libertés" du 6 janvier 1978, vous bénéficiez d'un droit d'accès et de rectification aux informations qui vous concernent. Si vous souhaitez exercer ce droit et obtenir communication des informations vous concernant, veuillez vous adresser à la Direction des Affaires Juridiques et de la Commande Publique, service Gestion des Assemblées. Vous pouvez également, pour des motifs légitimes, vous opposer au traitement des données vous concernant".

## CONSEIL DE COMMUNAUTÉ DU 20 DÉCEMBRE 2018



### LISTE D'ÉMARGEMENT

NOM	PRÉSENTS	ABSENTS ET EXCUSÉS
Monsieur Gérard GOURVIL		
Monsieur Michel TOMASEK		
Monsieur Frédéric VANHILLE		
Madame Alice VARET		
Madame Marjorie ELOY		
Madame Séverine WICKE		

"Les informations recueillies font l'objet d'un traitement informatique destiné aux membres de la Direction Générale et du Cabinet. Conformément à la loi "informatique et libertés" du 6 janvier 1978, vous bénéficiez d'un droit d'accès et de rectification aux informations qui vous concernent. Si vous souhaitez exercer ce droit et obtenir communication des informations vous concernant, veuillez vous adresser à la Direction des Affaires Juridiques et de la Commande Publique, service Gestion des Assemblées. Vous pouvez également, pour des motifs légitimes, vous opposer au traitement des données vous concernant".

## CONSEIL DE COMMUNAUTÉ DU 20 DÉCEMBRE 2018





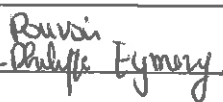

### LISTE D'ÉMARGEMENT

NOM	PRÉSENTS	ABSENTS ET EXCUSÉS
Madame Joëlle CROCKEY		
Madame Claudine DUCELLIER		
Monsieur Olivier BERTHE		
Madame Nicole LUSTRE		
Monsieur Jean-Christophe PLAQUET		<i>Pour Monsieur Jean-Christophe Vandenkoosche</i>

"Les informations recueillies font l'objet d'un traitement informatique destiné aux membres de la Direction Générale et du Cabinet. Conformément à la loi "informatique et libertés" du 6 janvier 1978, vous bénéficiez d'un droit d'accès et de rectification aux informations qui vous concernent. Si vous souhaitez exercer ce droit et obtenir communication des informations vous concernant, veuillez vous adresser à la Direction des Affaires Juridiques et de la Commande Publique, service Gestion des Assemblées. Vous pouvez également, pour des motifs légitimes, vous opposer au traitement des données vous concernant".

## CONSEIL DE COMMUNAUTÉ DU 20 DÉCEMBRE 2018

### LISTE D'ÉMARGEMENT

NOM	PRÉSENTS	ABSENTS ET EXCUSÉS
Madame Marie-Line VANDENBOSSCHE		
Madame Claudine BARBIER		
Madame Laëtitia MILLOIS		
Madame Martine FORTUIT		
Monsieur Philippe EYMERY		

"Les informations recueillies font l'objet d'un traitement informatique destiné aux membres de la Direction Générale et du Cabinet. Conformément à la loi "informatique et libertés" du 6 janvier 1978, vous bénéficiez d'un droit d'accès et de rectification aux informations qui vous concernent. Si vous souhaitez exercer ce droit et obtenir communication des informations vous concernant, veuillez vous adresser à la Direction des Affaires Juridiques et de la Commande Publique, service Gestion des Assemblées. Vous pouvez également, pour des motifs légitimes, vous opposer au traitement des données vous concernant".